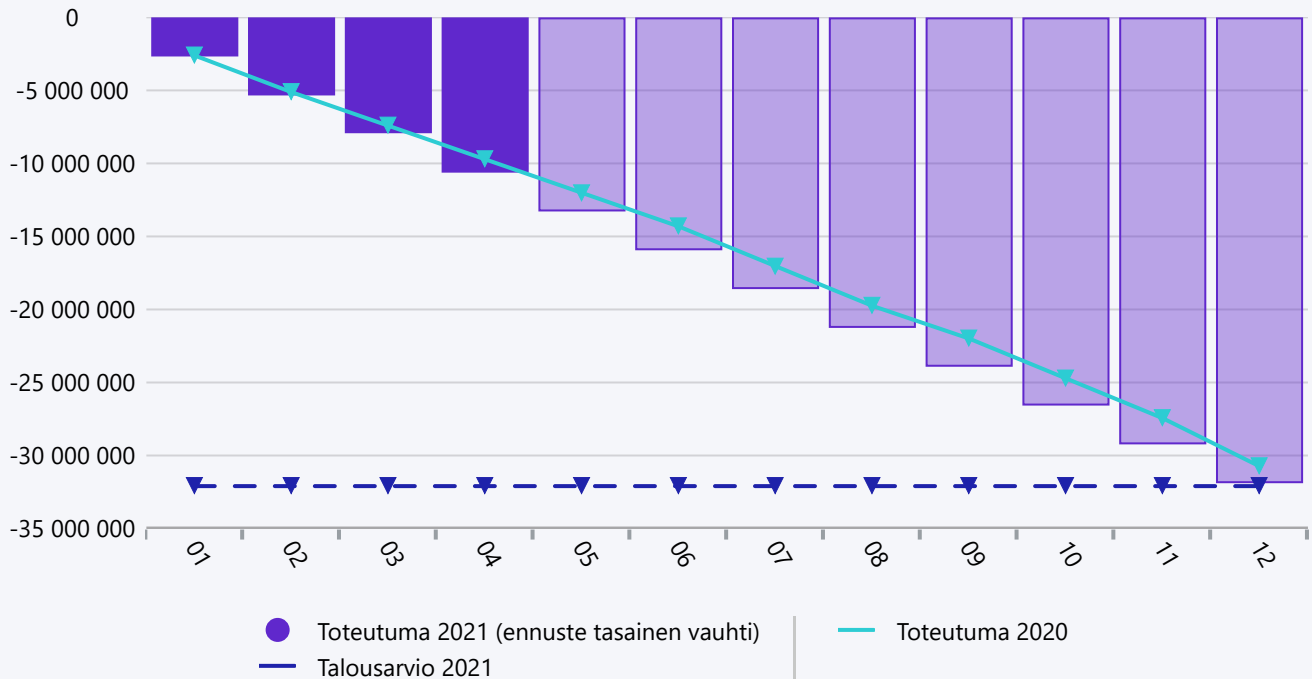


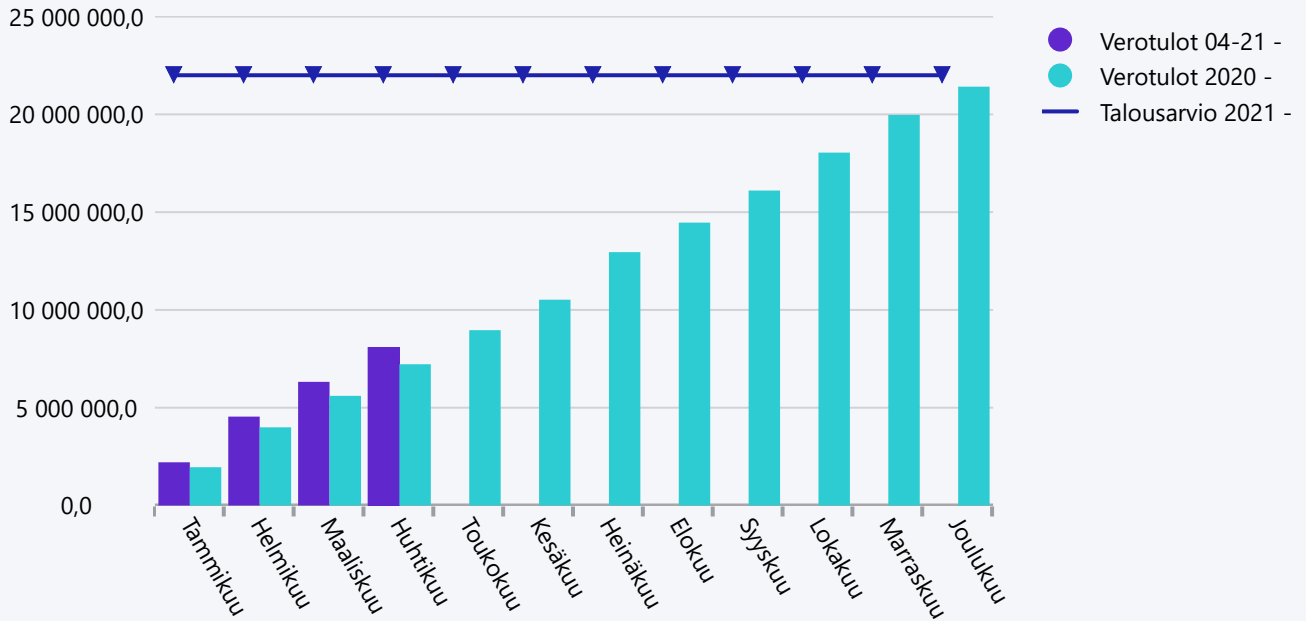
## Toimintakate



## Huhtikuu 2021

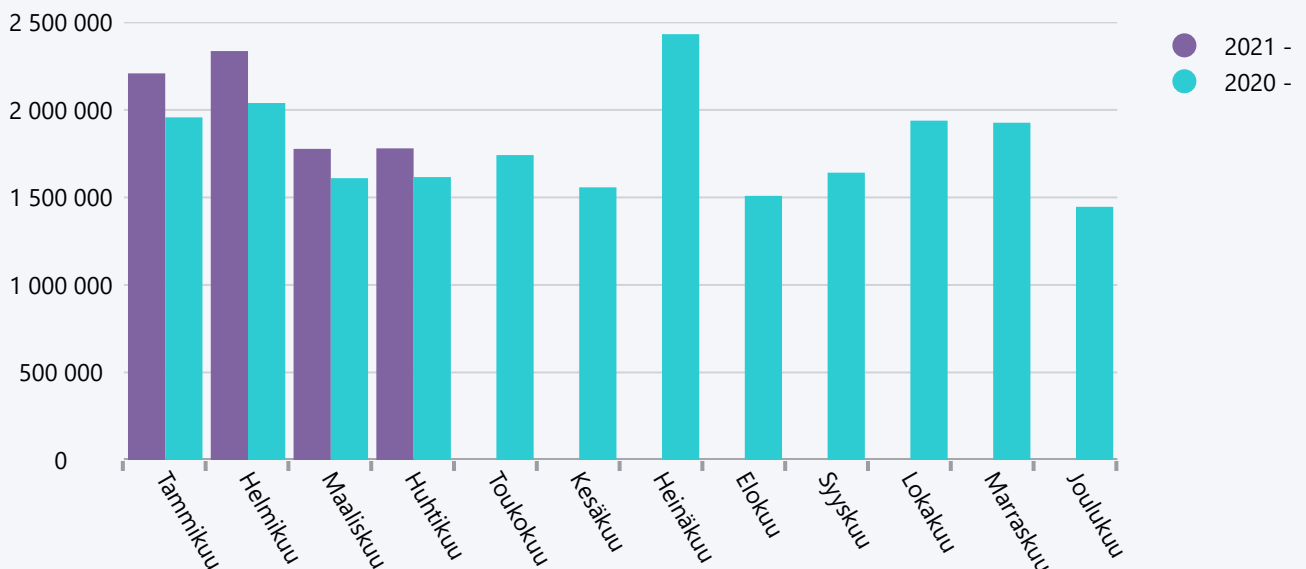
	04-2021 Tilikauden alusta	04-2020 Tilikauden alusta	Muutos	Talousarvio 2021	Toteuma-%	Tilinpäätös 2020	Tilikauden ennuste (Tasainen vauhti)
Myyntituotot	660 339	800 072	-139 733	2 473 880	27 %	2 447 734	1 981 017
Maksutuotot	101 193	103 793	-2 600	339 200	30 %	341 336	303 578
Tuet ja avustukset	226 847	153 600	73 247	252 810	90 %	274 934	680 540
Muut toimintatuotot	566 902	570 894	-3 992	1 840 890	31 %	1 771 079	1 700 705
<b>TOIMINTATUOTOT</b>	<b>1 555 280</b>	<b>1 628 358</b>	<b>-73 078</b>	<b>4 906 780</b>	<b>32 %</b>	<b>4 835 084</b>	<b>4 665 840</b>
Henkilöstökulut	-2 368 018	-2 324 088	-43 930	-8 233 300	29 %	-7 549 369	-7 104 055
Palvelujen ostot	-8 852 125	-8 080 272	-771 853	-25 813 050	34 %	-24 440 474	-26 556 375
Aineet, tarvikkeet ja tavarat	-563 973	-628 722	64 749	-1 844 540	31 %	-1 532 345	-1 691 919
Avustukset	-104 706	-93 883	-10 823	-518 440	20 %	-1 499 056	-314 117
Muut toimintakulut	-298 431	-220 955	-77 476	-592 780	50 %	-554 721	-895 292
<b>TOIMINTAKULUT</b>	<b>-12 187 253</b>	<b>-11 347 920</b>	<b>-839 333</b>	<b>-37 002 110</b>	<b>33 %</b>	<b>-35 575 964</b>	<b>-36 561 759</b>
<b>TOIMINTAKATE YHTEENSÄ</b>	<b>-10 631 973</b>	<b>-9 719 562</b>	<b>-912 411</b>	<b>-32 095 330</b>	<b>33 %</b>	<b>-30 740 880</b>	<b>-31 895 919</b>
Verotulot	8 102 585	7 222 928	879 658	22 000 000	37 %	21 417 020	24 307 756
Valtionosuudet	3 992 712	3 983 964	8 748	11 930 000	33 %	13 341 757	11 978 136
Rahoitustuotot ja -kulut	-12 404	-15 373	2 970	-151 500	8 %	-152 722	-37 211
<b>VUOSIKATE</b>	<b>1 450 921</b>	<b>1 471 956</b>	<b>-21 035</b>	<b>1 683 170</b>	<b>86 %</b>	<b>3 865 174</b>	<b>4 352 763</b>
Poistot ja arvonalentumiset	-464 170	0	-464 170	-1 895 500	24 %	-1 862 855	-1 392 510
<b>TILIKAUDEN TULOS</b>	<b>986 751</b>	<b>1 471 956</b>	<b>-485 205</b>	<b>-212 330</b>	<b>-465 %</b>	<b>2 002 319</b>	<b>2 960 253</b>
Varausten ja rahastojen muutos	0	0	0	110 880	0 %	113 174	0
<b>YLIJÄÄMÄ / ALIJÄÄMÄ</b>	<b>986 751</b>	<b>1 471 956</b>	<b>-485 205</b>	<b>-101 450</b>	<b>-973 %</b>	<b>2 115 493</b>	<b>2 960 253</b>

## Verotulojen kehitys 2021

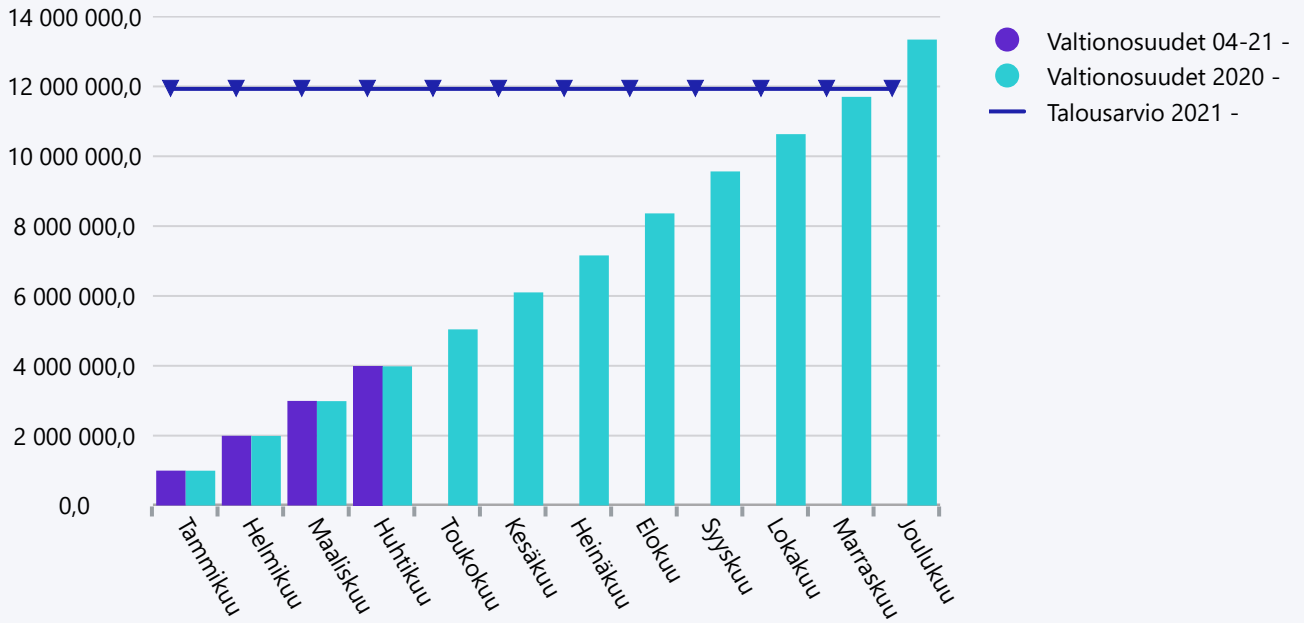


	Huhtikuu 2021 Kumulatiivinen	2021 Talousarvio	Toteuma-% talousarviosta	Huhtikuu 2020 Kumulatiivinen	Muutos edellisestä vuodesta	2020 Tilinpäätös
Kunnan tulovero	6 584 152	17 581 000	37 %	6 347 195	236 957	17 544 588
Kiinteistövero	205 321	2 604 000	8 %	39 788	165 533	1 664 253
Yhteisövero	1 313 113	1 815 000	72 %	835 944	477 169	2 208 178
<b>VEROTULOT YHTEENSÄ</b>	<b>8 102 585</b>	<b>22 000 000</b>	<b>37 %</b>	<b>7 222 928</b>	<b>879 658</b>	<b>21 417 020</b>

## Verotulojen kehitys kuukausittain

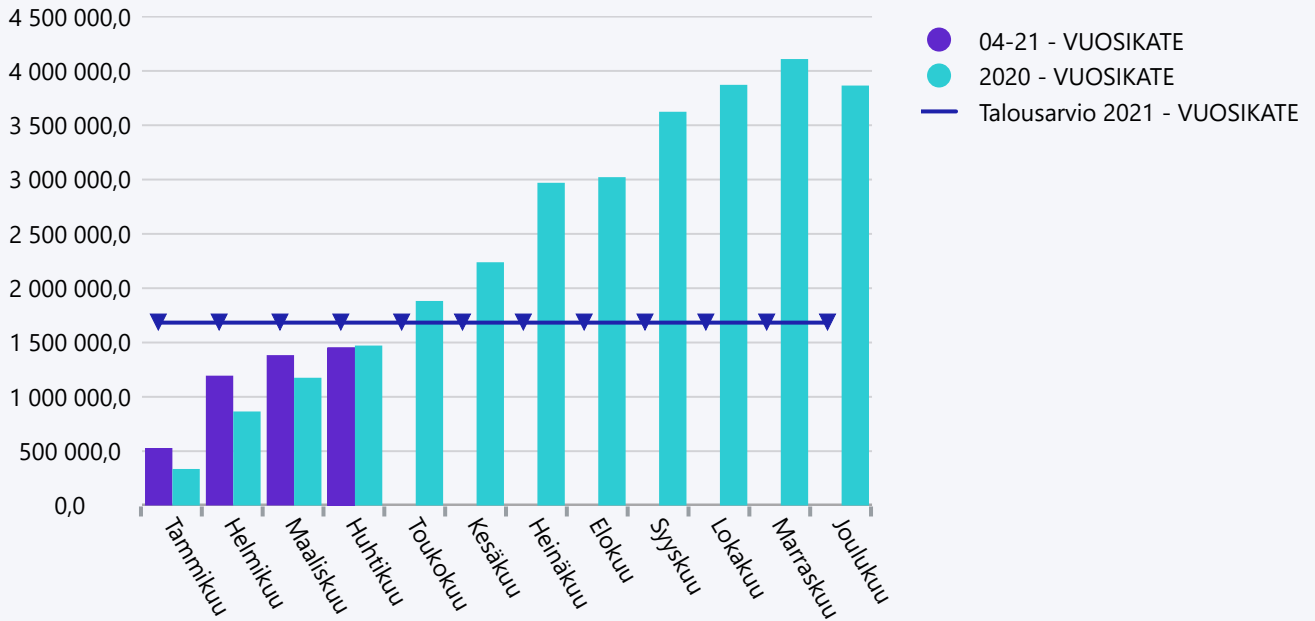


## Valtionosuuksien kehitys 2021



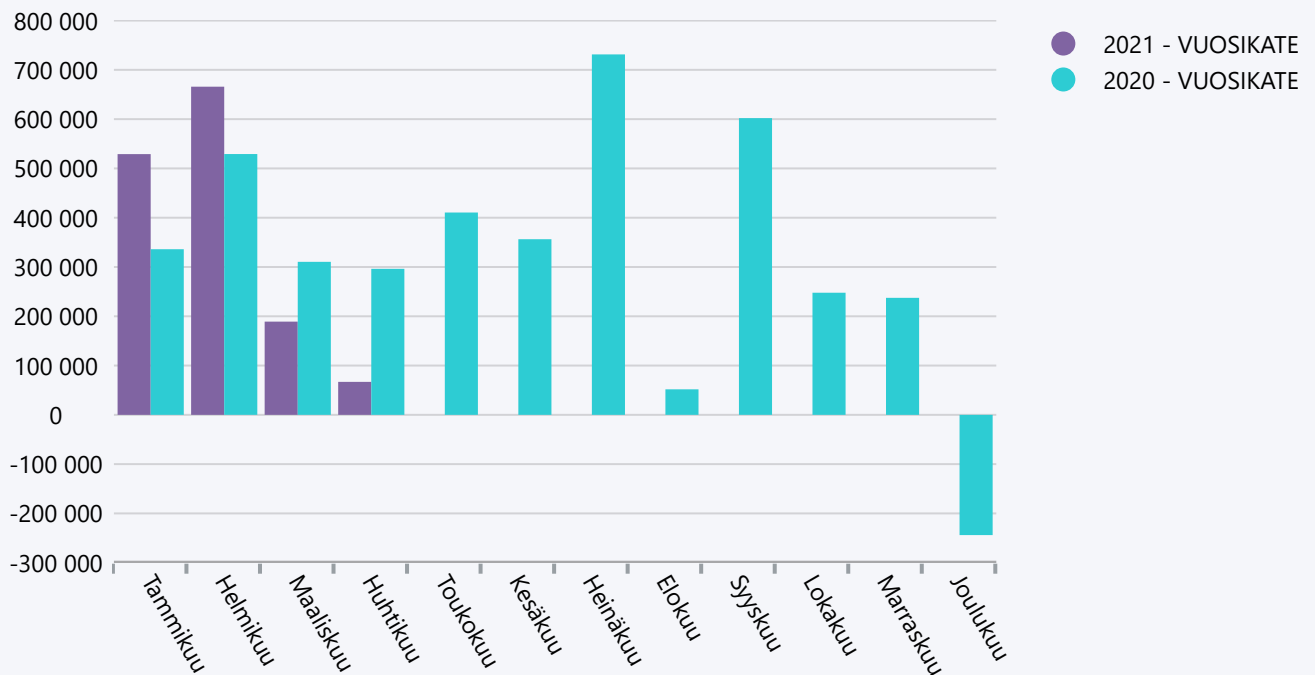
	Huhtikuu 2021 Kumulatiivinen	2021 Talousarvio	Toteuma-% talousarviosta	Huhtikuu 2020 Kumulatiivinen	Muutos 2020 edellisestä vuodesta	2020 Tilinpäätös	Tasaisen vauhdin ennuste
Valtionosuudet yhteensä	3 992 712	11 930 000	33 %	3 983 964	8 748	13 341 757	11 978 136

## Vuosikatteen kehitys 2021

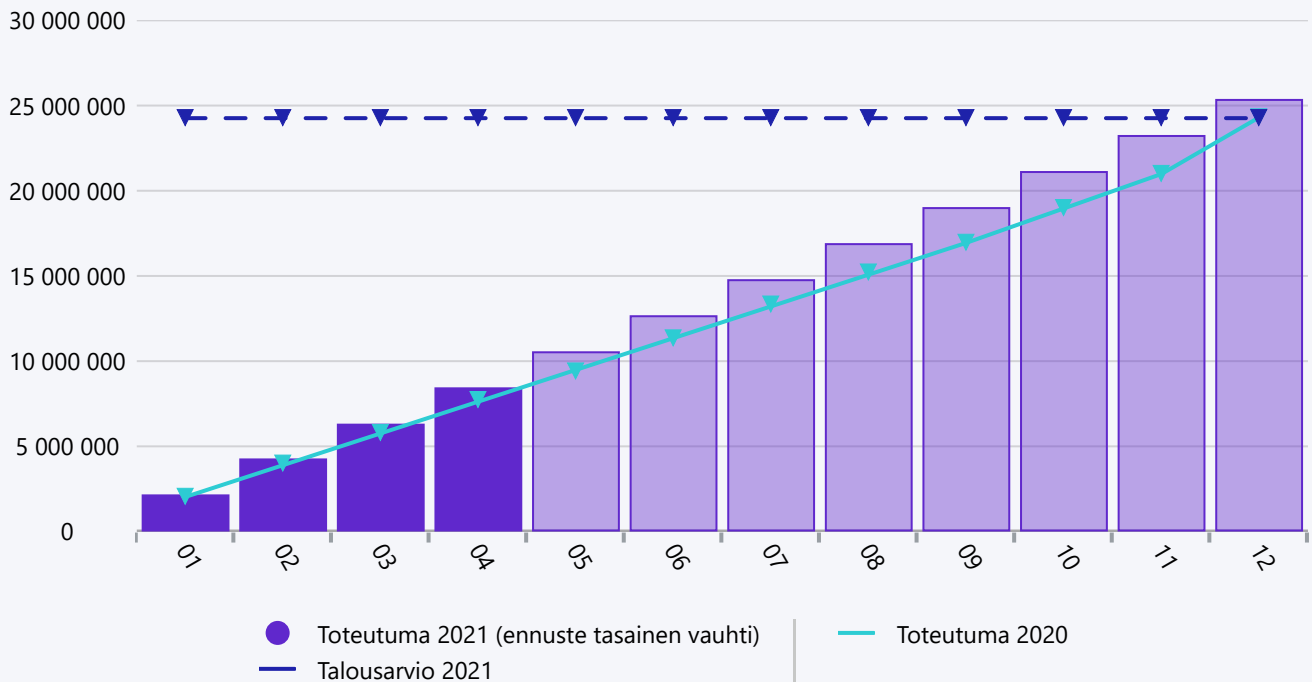


	Huhtikuu 2021 Kumulatiivinen	2021 Talousarvio	Toteuma-% talousarviosta	Huhtikuu 2020 Kumulatiivinen	Muutos edellisestä vuodesta	2020 Tilinpäätös
VUOSIKATE	1 450 921	1 683 170	86 %	1 471 956	-21 035	3 865 174

## Vuosikatteen kehitys kuukausittain



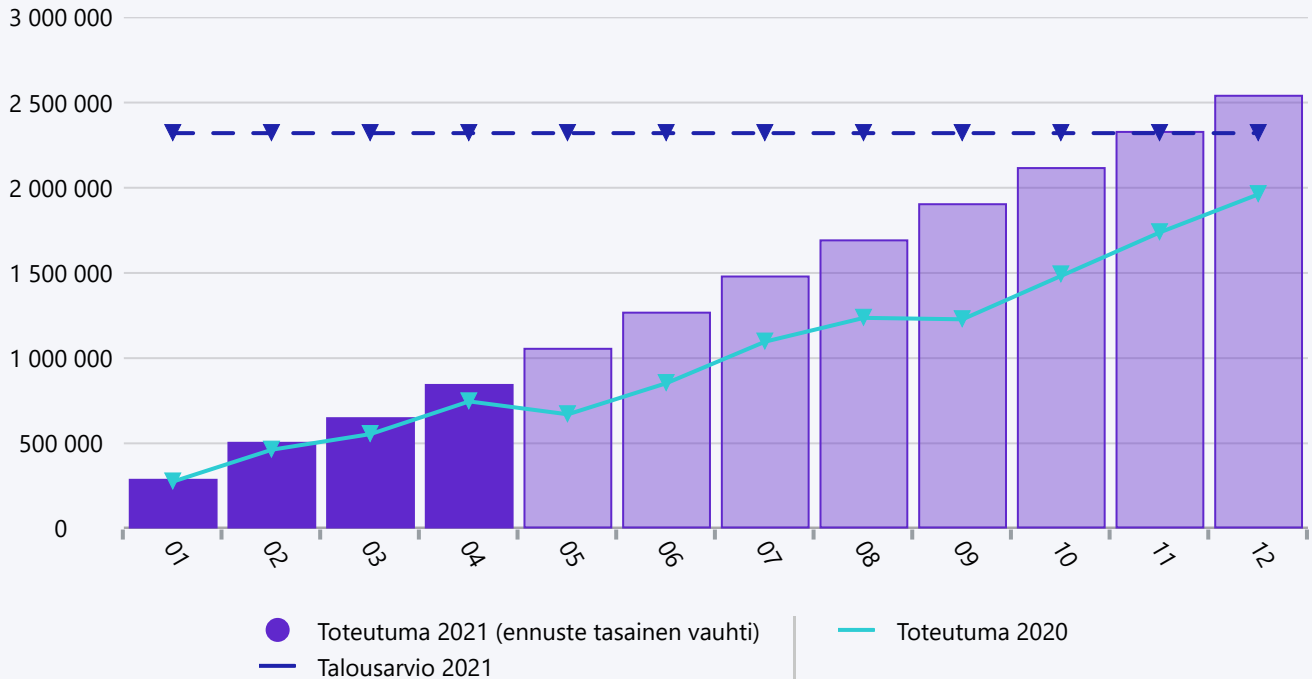
## Toimintakate (neg. arvo) Hallintopalvelujen toimiala



## Huhtikuu 2021 Hallintopalvelujen toimiala

	04-2021 Tilikauden alusta	04-2020 Tilikauden alusta	Muutos	Talousarvio 2021	Toteuma-%	Tilinpäätös 2020	Tilikauden ennuste (Tasainen vauhti)
Myyntituotot	91 310	121 265	-29 955	282 100	32 %	506 743	273 929
Maksutuotot	0	0	0	2 000	0 %	32	0
Tuet ja avustukset	5 678	43 600	-37 922	99 200	6 %	68 346	17 033
Muut toimintatuotot	0	500	-500	105 900	0 %	15 554	0
<b>TOIMINTATUOTOT</b>	<b>96 987</b>	<b>165 365</b>	<b>-68 377</b>	<b>489 200</b>	<b>20 %</b>	<b>590 675</b>	<b>290 962</b>
Henkilöstökulut	-289 410	-246 782	-42 628	-1 138 120	25 %	-996 646	-868 231
Palvelujen ostot	-8 133 784	-7 513 136	-620 648	-23 331 540	35 %	-22 508 399	-24 401 353
Aineet, tarvikkeet ja tavarat	-35 136	-16 117	-19 019	-61 330	57 %	-50 250	-105 409
Avustukset	-39 988	-42 906	2 918	-87 800	46 %	-1 217 555	-119 964
Muut toimintakulut	-61 774	-62 445	671	-131 130	47 %	-123 363	-185 322
<b>TOIMINTAKULUT</b>	<b>-8 560 093</b>	<b>-7 881 387</b>	<b>-678 706</b>	<b>-24 749 920</b>	<b>35 %</b>	<b>-24 896 214</b>	<b>-25 680 279</b>
<b>TOIMINTAKATE YHTEENSÄ</b>	<b>-8 463 106</b>	<b>-7 716 023</b>	<b>-747 083</b>	<b>-24 260 720</b>	<b>35 %</b>	<b>-24 305 539</b>	<b>-25 389 317</b>

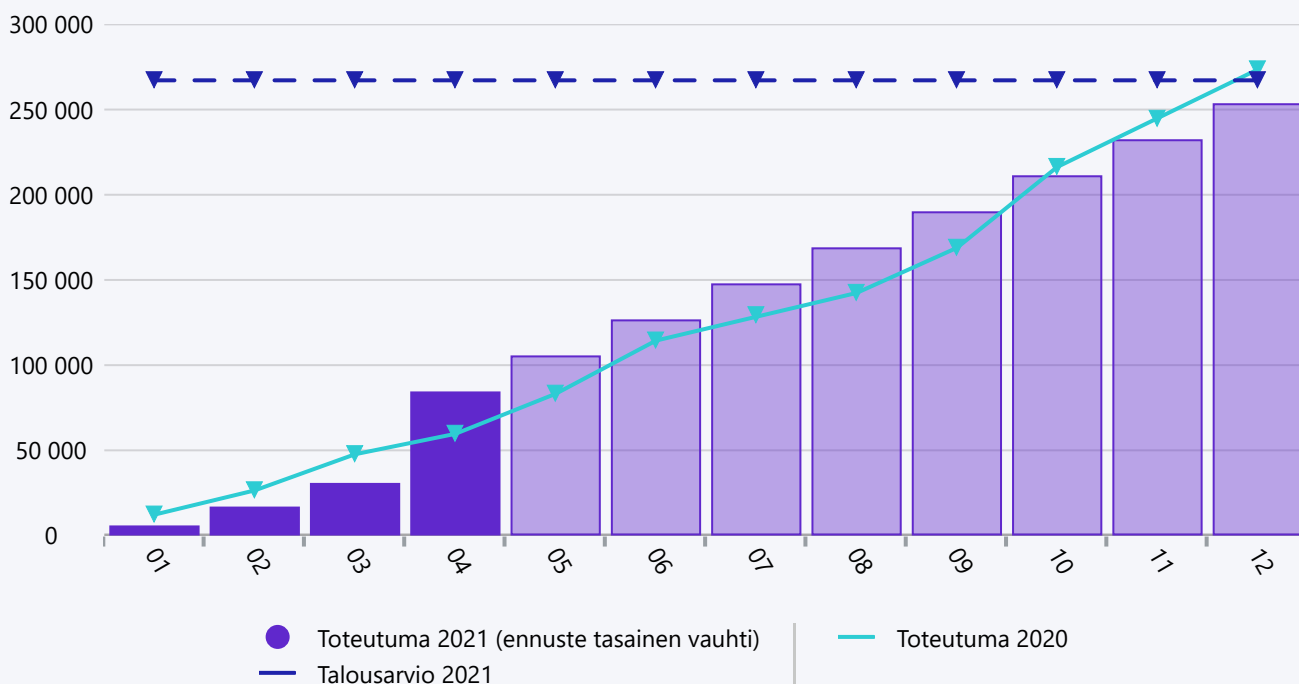
## Toimintakate (neg. arvo) Hallinto



## Huhtikuu 2021 Hallinto

	04-2021 Tilikauden alusta	04-2020 Tilikauden alusta	Muutos	Talousarvio 2021	Toteuma-%	Tilinpäätös 2020	Tilikauden ennuste (Tasainen vauhti)
Myyntituotot	91 310	121 265	-29 955	282 100	32 %	506 703	273 929
Maksutuotot	0	0	0	2 000	0 %	32	0
Tuet ja avustukset	5 678	43 600	-37 922	99 200	6 %	68 346	17 033
Muut toimintatuotot	0	500	-500	105 900	0 %	15 554	0
<b>TOIMINTATUOTOT</b>	<b>96 987</b>	<b>165 365</b>	<b>-68 377</b>	<b>489 200</b>	<b>20 %</b>	<b>590 635</b>	<b>290 962</b>
Henkilöstökulut	-274 144	-246 782	-27 361	-1 077 110	25 %	-976 053	-822 431
Palvelujen ostot	-573 943	-554 695	-19 249	-1 533 490	37 %	-1 388 301	-1 721 830
Aineet, tarvikkeet ja tavarat	-33 740	-15 792	-17 947	-61 030	55 %	-47 446	-101 219
Avustukset	-4 996	-34 346	29 349	-16 000	31 %	-25 063	-14 989
Muut toimintakulut	-58 721	-59 911	1 190	-122 130	48 %	-115 760	-176 162
<b>TOIMINTAKULUT</b>	<b>-945 544</b>	<b>-911 526</b>	<b>-34 018</b>	<b>-2 809 760</b>	<b>34 %</b>	<b>-2 552 622</b>	<b>-2 836 631</b>
<b>TOIMINTAKATE YHTEENSÄ</b>	<b>-848 556</b>	<b>-746 161</b>	<b>-102 395</b>	<b>-2 320 560</b>	<b>37 %</b>	<b>-1 961 987</b>	<b>-2 545 668</b>

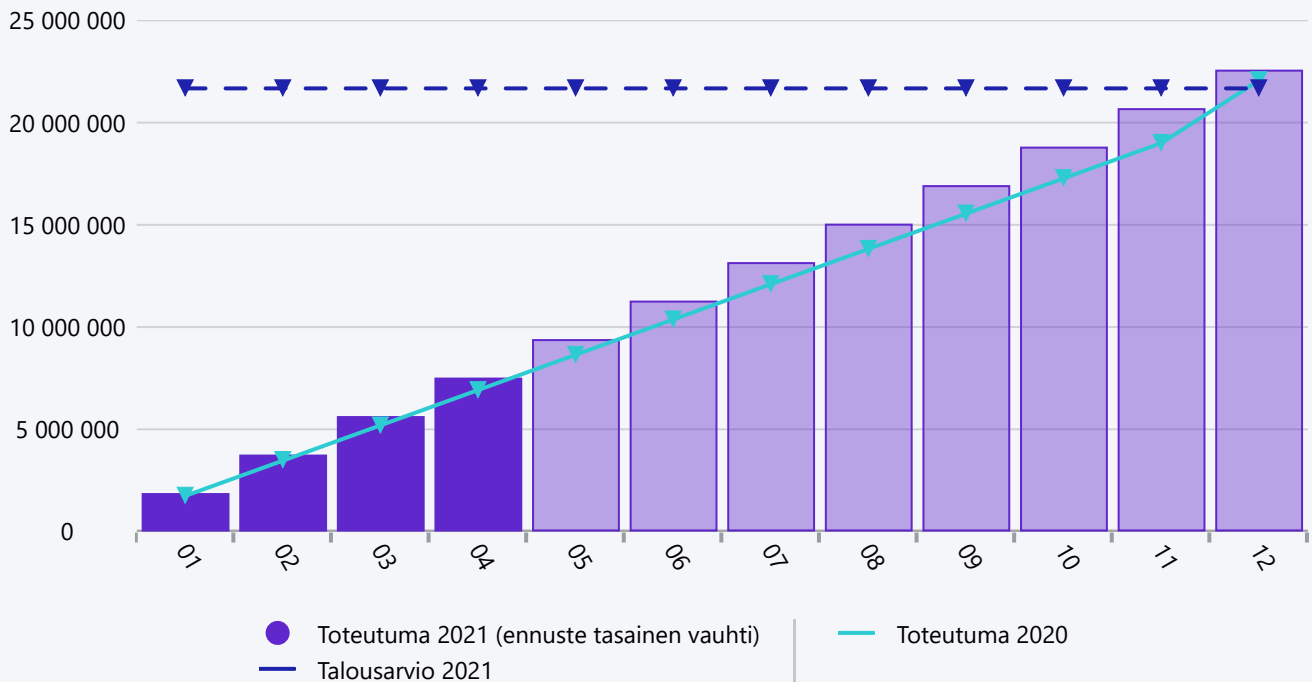
## Toimintakate (neg. arvo) Elinkeinoelämän kehittäminen



## Huhtikuu 2021 Elinkeinoelämän kehittäminen

	04-2021 Tilikauden alusta	04-2020 Tilikauden alusta	Muutos	Talousarvio 2021	Toteuma-%	Tilinpäätös 2020	Tilikauden ennuste (Tasainen vauhti)
Myyntituotot	0	0	0	0	0 %	40	0
<b>TOIMINTATUOTOT</b>	<b>0</b>	<b>0</b>	<b>0</b>	<b>0</b>	<b>0 %</b>	<b>40</b>	<b>0</b>
Henkilöstökulut	-15 267	0	-15 267	-61 010	25 %	-20 594	-45 800
Palvelujen ostot	-29 865	-48 264	18 398	-125 050	24 %	-171 095	-89 596
Aineet, tarvikkeet ja tavarat	-1 397	-325	-1 072	-300	466 %	-2 804	-4 190
Avustukset	-34 992	-8 560	-26 431	-71 800	49 %	-71 493	-104 975
Muut toimintakulut	-3 053	-2 534	-519	-9 000	34 %	-7 603	-9 160
<b>TOIMINTAKULUT</b>	<b>-84 573</b>	<b>-59 684</b>	<b>-24 890</b>	<b>-267 160</b>	<b>32 %</b>	<b>-273 588</b>	<b>-253 720</b>
<b>TOIMINTAKATE YHTEENSÄ</b>	<b>-84 573</b>	<b>-59 684</b>	<b>-24 890</b>	<b>-267 160</b>	<b>32 %</b>	<b>-273 548</b>	<b>-253 720</b>

### Toimintakate (neg. arvo) E-K sosiaali- ja terveysto

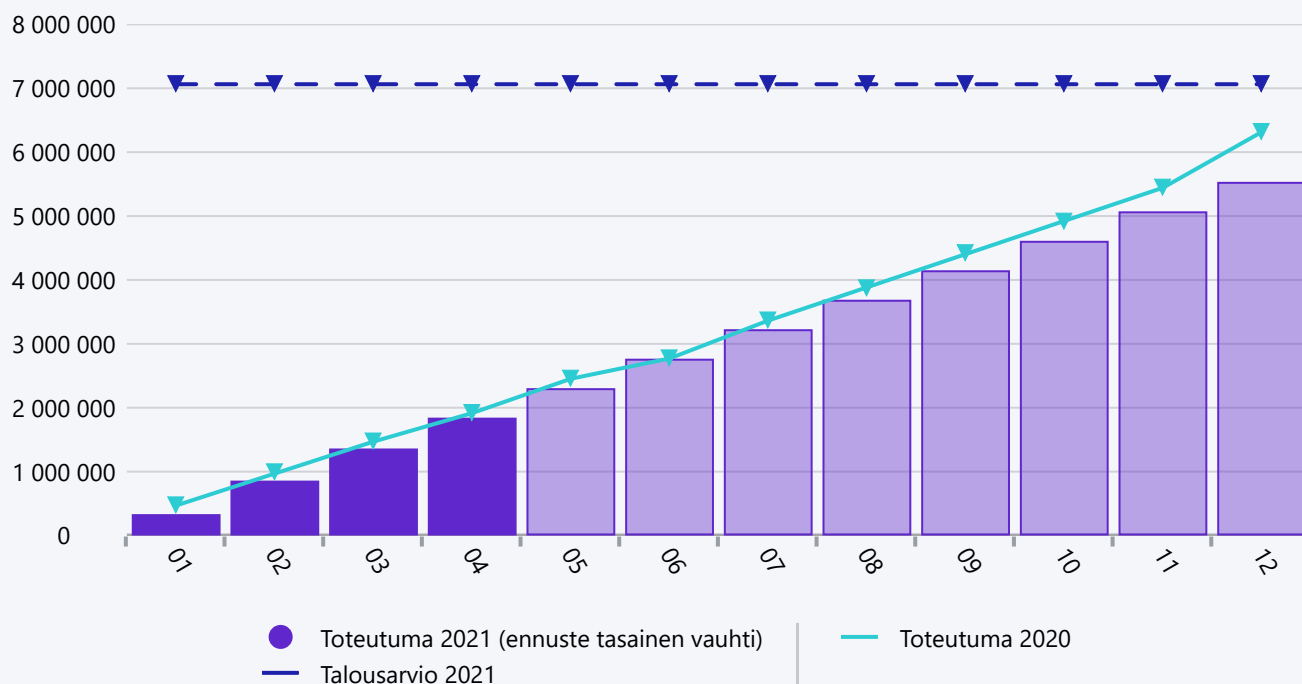


### Huhtikuu 2021 E-K sosiaali- ja terveysto

	04-2021 Tilikauden alusta	04-2020 Tilikauden alusta	Muutos	Talousarvio 2021	Toteuma-%	Tilinpäätös 2020	Tilikauden ennuste (Tasainen vauhti)
Palvelujen ostot	-7 529 976	-6 910 178	-619 798	-21 673 000	35 %	-20 949 004	-22 589 928
Avustukset	0	0	0	0	0 %	-1 121 000	0
<b>TOIMINTAKULUT</b>	<b>-7 529 976</b>	<b>-6 910 178</b>	<b>-619 798</b>	<b>-21 673 000</b>	<b>35 %</b>	<b>-22 070 004</b>	<b>-22 589 928</b>
<b>TOIMINTAKATE YHTEENSÄ</b>	<b>-7 529 976</b>	<b>-6 910 178</b>	<b>-619 798</b>	<b>-21 673 000</b>	<b>35 %</b>	<b>-22 070 004</b>	<b>-22 589 928</b>



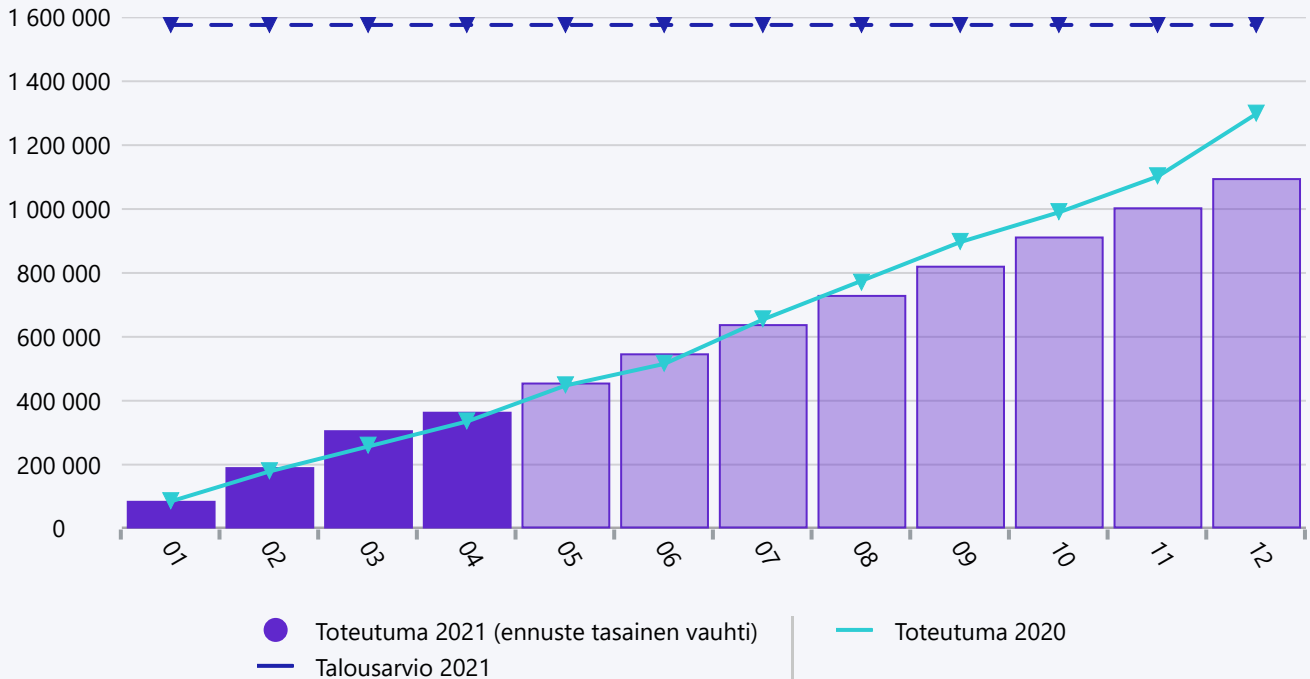
## Toimintakate (neg. arvo) Hyvinvointipalvelujen lautakunta



## Huhtikuu 2021 Hyvinvointipalvelujen lautakunta

	04-2021 Tilikauden alusta	04-2020 Tilikauden alusta	Muutos	Talousarvio 2021	Toteuma-%	Tilinpäätös 2020	Tilikauden ennuste (Tasainen vauhti)
Myyntituotot	220 332	211 334	8 998	693 480	32 %	627 481	660 995
Maksutuotot	83 869	92 158	-8 289	265 200	32 %	281 998	251 607
Tuet ja avustukset	220 245	110 000	110 245	136 010	162 %	180 513	660 734
Muut toimintatuotot	2 880	720	2 160	1 000	288 %	1 889	8 640
<b>TOIMINTATUOTOT</b>	<b>527 325</b>	<b>414 211</b>	<b>113 114</b>	<b>1 095 690</b>	<b>48 %</b>	<b>1 091 881</b>	<b>1 581 976</b>
Henkilöstökulut	-1 809 052	-1 798 246	-10 806	-6 138 070	29 %	-5 667 293	-5 427 156
Palvelujen ostot	-352 187	-310 910	-41 277	-1 269 550	28 %	-1 086 364	-1 056 561
Aineet, tarvikkeet ja tavarat	-148 000	-166 037	18 037	-599 200	25 %	-473 522	-443 999
Avustukset	-57 311	-50 977	-6 334	-151 000	38 %	-169 408	-171 932
Muut toimintakulut	-5 942	-4 512	-1 430	-950	625 %	-10 133	-17 826
<b>TOIMINTAKULUT</b>	<b>-2 372 491</b>	<b>-2 330 683</b>	<b>-41 809</b>	<b>-8 158 770</b>	<b>29 %</b>	<b>-7 406 720</b>	<b>-7 117 474</b>
<b>TOIMINTAKATE YHTEENSÄ</b>	<b>-1 845 166</b>	<b>-1 916 472</b>	<b>71 306</b>	<b>-7 063 080</b>	<b>26 %</b>	<b>-6 314 839</b>	<b>-5 535 498</b>

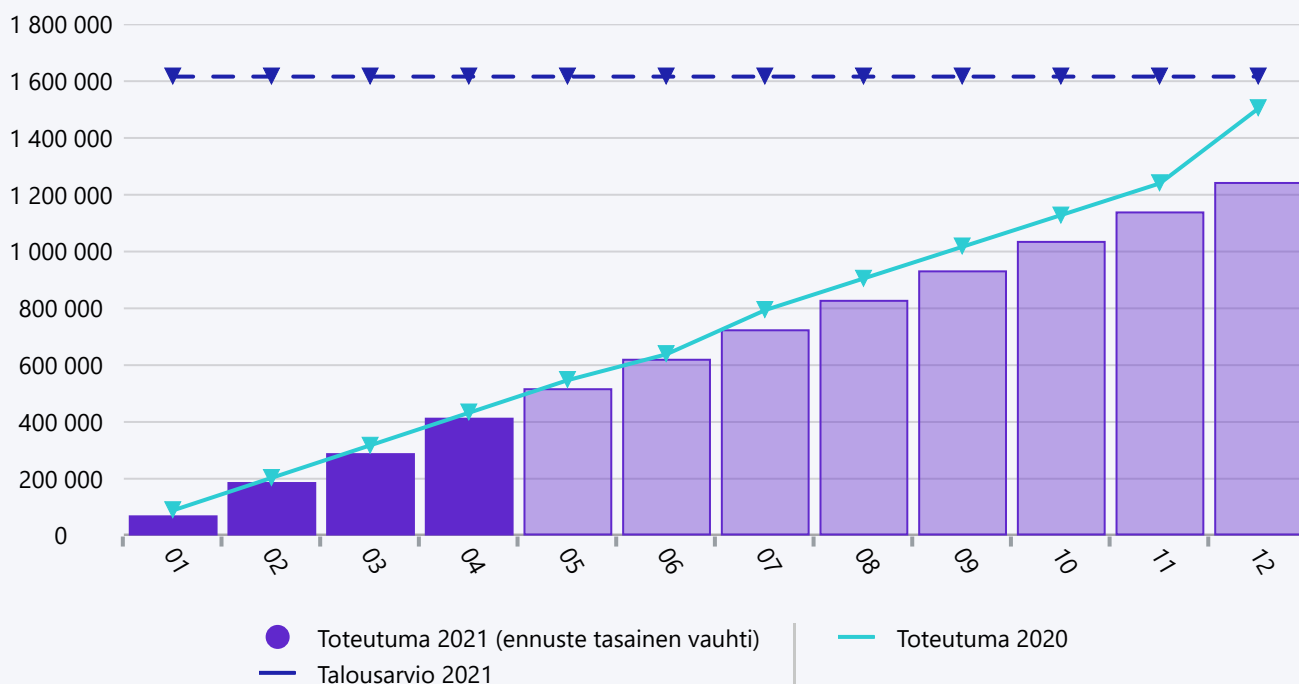
## Toimintakate (neg. arvo) Muut hyvinvointipalvelut



## Huhtikuu 2021 Muut hyvinvointipalvelut

	04-2021 Tilikauden alusta	04-2020 Tilikauden alusta	Muutos	Talousarvio 2021	Toteuma-%	Tilinpäätös 2020	Tilikauden ennuste (Tasainen vauhti)
Myyntituotot	158 227	162 521	-4 294	491 240	32 %	469 765	474 680
Maksutuotot	21 001	36 885	-15 884	108 700	19 %	117 170	63 003
Tuet ja avustukset	63 295	56 000	7 295	36 910	171 %	92 499	189 884
Muut toimintatuotot	2 563	520	2 043	1 000	256 %	1 690	7 689
<b>TOIMINTATUOTOT</b>	<b>245 085</b>	<b>255 926</b>	<b>-10 841</b>	<b>637 850</b>	<b>38 %</b>	<b>681 124</b>	<b>735 256</b>
Henkilöstökulut	-447 623	-439 948	-7 676	-1 581 670	28 %	-1 427 257	-1 342 870
Palvelujen ostot	-18 079	-26 878	8 799	-135 740	13 %	-154 036	-54 237
Aineet, tarvikkeet ja tavarat	-129 336	-122 704	-6 632	-464 760	28 %	-367 191	-388 009
Avustukset	-14 127	-950	-13 177	-31 000	46 %	-26 391	-42 382
Muut toimintakulut	-1 559	-672	-887	-950	164 %	-4 727	-4 678
<b>TOIMINTAKULUT</b>	<b>-610 726</b>	<b>-591 152</b>	<b>-19 574</b>	<b>-2 214 120</b>	<b>28 %</b>	<b>-1 979 602</b>	<b>-1 832 177</b>
<b>TOIMINTAKATE YHTEENSÄ</b>	<b>-365 640</b>	<b>-335 226</b>	<b>-30 414</b>	<b>-1 576 270</b>	<b>23 %</b>	<b>-1 298 478</b>	<b>-1 096 920</b>

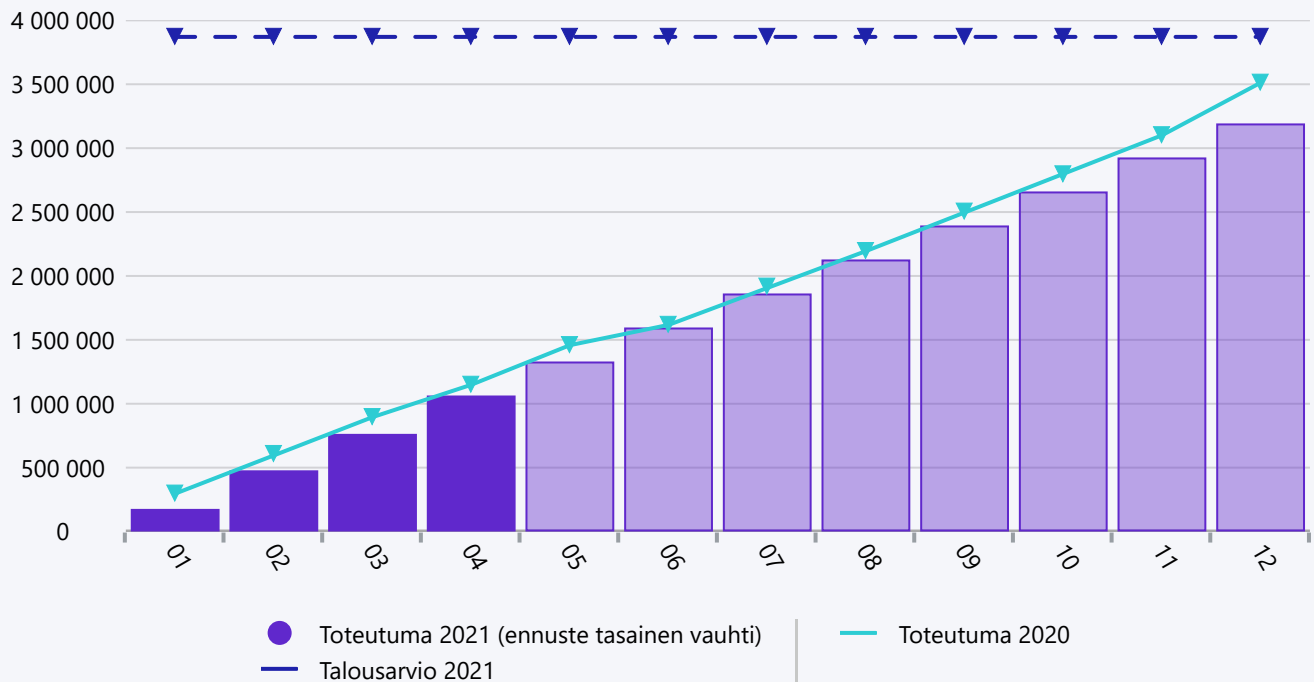
## Toimintakate (neg. arvo) Varhaiskasvatus



## Huhtikuu 2021 Varhaiskasvatus

	04-2021 Tilikauden alusta	04-2020 Tilikauden alusta	Muutos	Talousarvio 2021	Toteuma-%	Tilinpäätös 2020	Tilikauden ennuste (Tasainen vauhti)
Myyntituotot	40	7 223	-7 183	8 320	0 %	16 616	121
Maksutuotot	61 300	51 473	9 827	148 500	41 %	156 825	183 900
Tuet ja avustukset	49 350	42 500	6 850	34 100	145 %	47 532	148 050
Muut toimintatuotot	0	35	-35	0	0 %	35	0
<b>TOIMINTATUOTOT</b>	<b>110 690</b>	<b>101 231</b>	<b>9 460</b>	<b>190 920</b>	<b>58 %</b>	<b>221 007</b>	<b>332 071</b>
Henkilöstökulut	-470 875	-464 106	-6 769	-1 560 720	30 %	-1 464 342	-1 412 626
Palvelujen ostot	-6 179	-10 956	4 777	-107 110	6 %	-95 834	-18 537
Aineet, tarvikkeet ja tavarat	-4 281	-7 507	3 226	-19 150	22 %	-19 027	-12 842
Avustukset	-43 183	-50 027	6 844	-120 000	36 %	-142 767	-129 550
Muut toimintakulut	-1 180	-1 623	443	0	0 %	-3 428	-3 541
<b>TOIMINTAKULUT</b>	<b>-525 699</b>	<b>-534 219</b>	<b>8 520</b>	<b>-1 806 980</b>	<b>29 %</b>	<b>-1 725 398</b>	<b>-1 577 096</b>
<b>TOIMINTAKATE YHTEENSÄ</b>	<b>-415 008</b>	<b>-432 989</b>	<b>17 980</b>	<b>-1 616 060</b>	<b>26 %</b>	<b>-1 504 390</b>	<b>-1 245 025</b>

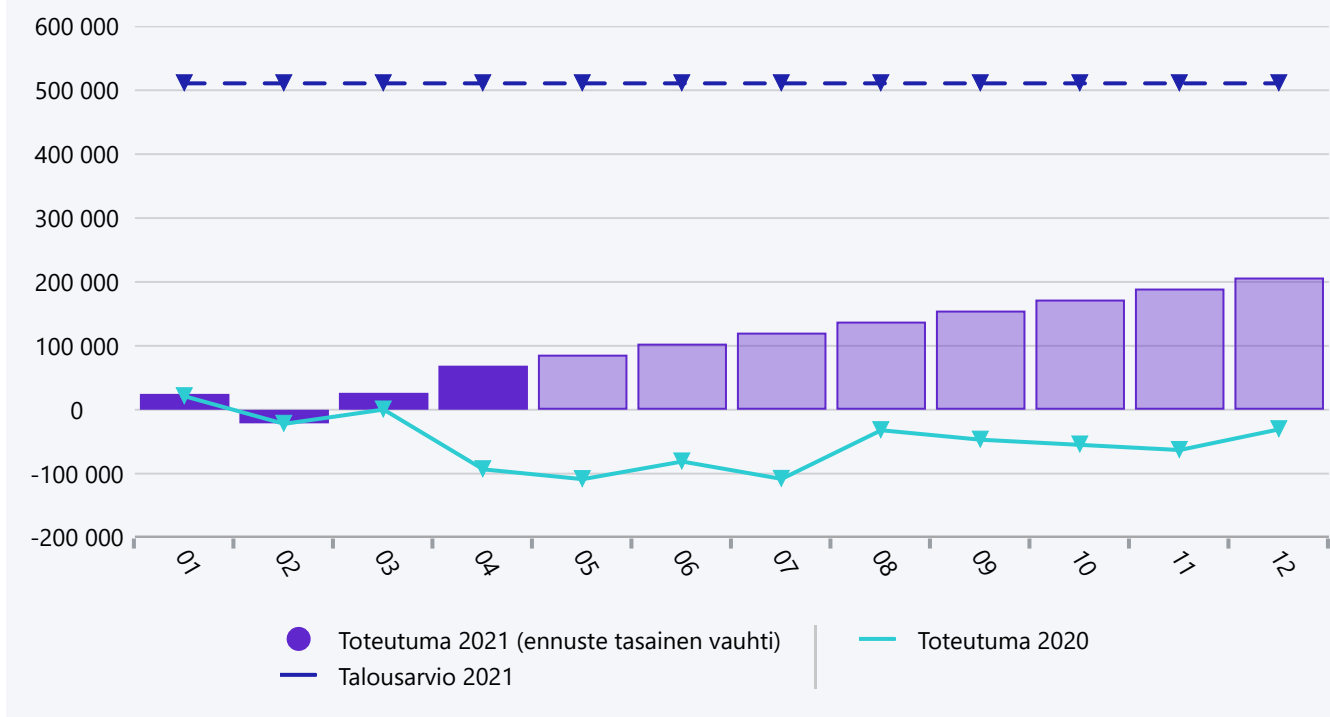
## Toimintakate (neg. arvo) Perusopetus



## Huhtikuu 2021 Perusopetus

	04-2021 Tilikauden alusta	04-2020 Tilikauden alusta	Muutos	Talousarvio 2021	Toteuma-%	Tilinpäätös 2020	Tilikauden ennuste (Tasainen vauhti)
Myyntituotot	62 065	41 590	20 475	193 920	32 %	141 100	186 194
Maksutuotot	1 568	3 800	-2 232	8 000	20 %	8 003	4 704
Tuet ja avustukset	107 600	11 500	96 100	65 000	166 %	40 482	322 800
Muut toimintatuotot	317	164	153	0	0 %	164	951
<b>TOIMINTATUOTOT</b>	<b>171 550</b>	<b>57 054</b>	<b>114 495</b>	<b>266 920</b>	<b>64 %</b>	<b>189 749</b>	<b>514 649</b>
Henkilöstökulut	-890 553	-894 193	3 639	-2 995 680	30 %	-2 775 694	-2 671 660
Palvelujen ostot	-327 929	-273 077	-54 852	-1 026 700	32 %	-836 495	-983 788
Aineet, tarvikkeet ja tavarat	-14 383	-35 826	21 444	-115 290	12 %	-87 304	-43 148
Avustukset	0	0	0	0	0 %	-250	0
Muut toimintakulut	-3 202	-2 216	-986	0	0 %	-1 977	-9 606
<b>TOIMINTAKULUT</b>	<b>-1 236 067</b>	<b>-1 205 312</b>	<b>-30 756</b>	<b>-4 137 670</b>	<b>30 %</b>	<b>-3 701 720</b>	<b>-3 708 201</b>
<b>TOIMINTAKATE YHTEENSÄ</b>	<b>-1 064 518</b>	<b>-1 148 257</b>	<b>83 740</b>	<b>-3 870 750</b>	<b>28 %</b>	<b>-3 511 971</b>	<b>-3 193 553</b>

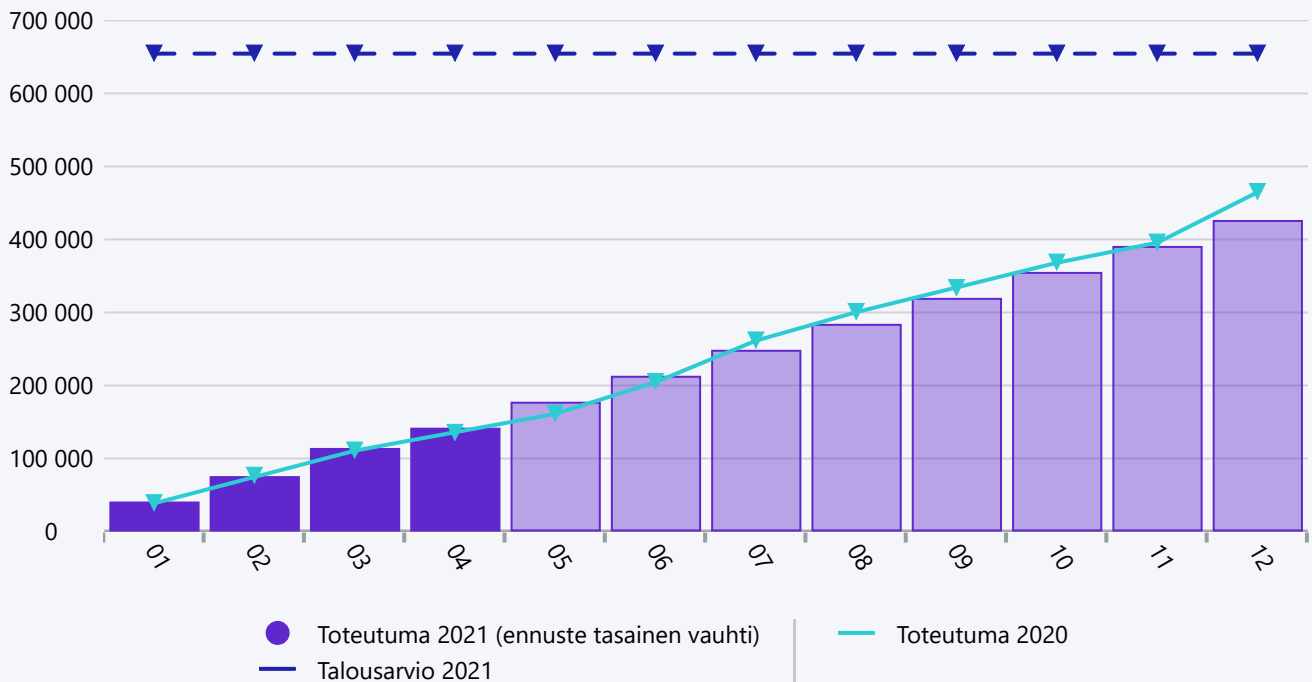
### Toimintakate (neg. arvo) Teknisten palvelujen toimiala



### Huhtikuu 2021 Teknisten palvelujen toimiala

	04-2021 Tilikauden alusta	04-2020 Tilikauden alusta	Muutos	Talousarvio 2021	Toteuma-%	Tilinpäätös 2020	Tilikauden ennuste (Tasainen vauhti)
Myyntituotot	138 785	216 671	-77 885	584 300	24 %	457 763	416 356
Maksutuotot	17 324	11 635	5 689	72 000	24 %	59 216	51 971
Tuet ja avustukset	924	0	924	17 600	5 %	26 075	2 773
Muut toimintatuotot	547 283	553 264	-5 981	1 684 790	32 %	1 704 405	1 641 848
<b>TOIMINTATUOTOT</b>	<b>704 316</b>	<b>781 569</b>	<b>-77 253</b>	<b>2 358 690</b>	<b>30 %</b>	<b>2 247 459</b>	<b>2 112 948</b>
Henkilöstökulut	-214 476	-219 474	4 998	-789 240	27 %	-709 075	-643 429
Palvelujen ostot	-303 274	-217 716	-85 558	-1 026 160	30 %	-719 864	-909 822
Aineet, tarvikkeet ja tavarat	-195 284	-213 250	17 966	-651 660	30 %	-558 738	-585 852
Avustukset	-7 407	0	-7 407	-279 640	3 %	-112 093	-22 221
Muut toimintakulut	-52 860	-37 880	-14 979	-122 800	43 %	-117 073	-158 579
<b>TOIMINTAKULUT</b>	<b>-773 301</b>	<b>-688 320</b>	<b>-84 981</b>	<b>-2 869 500</b>	<b>27 %</b>	<b>-2 216 842</b>	<b>-2 319 903</b>
<b>TOIMINTAKATE YHTEENSÄ</b>	<b>-68 985</b>	<b>93 249</b>	<b>-162 234</b>	<b>-510 810</b>	<b>14 %</b>	<b>30 616</b>	<b>-206 956</b>

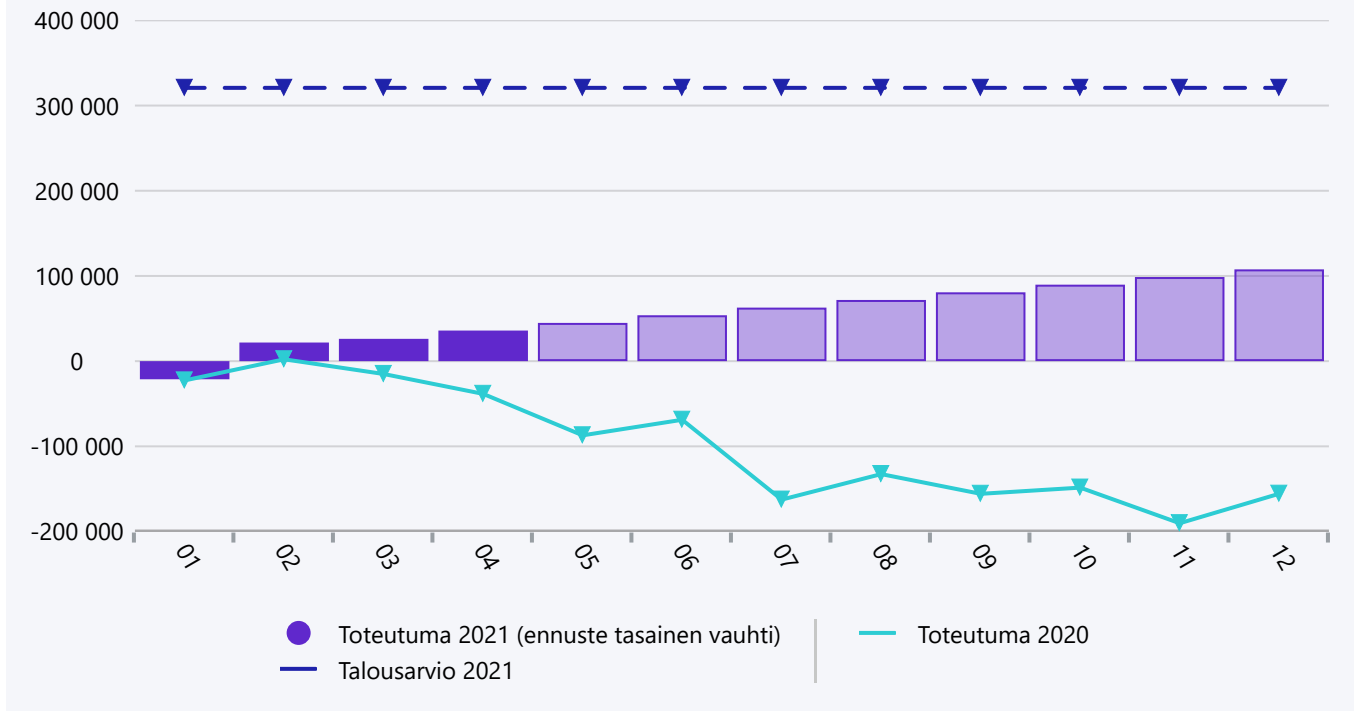
### Toimintakate (neg. arvo) Teknisten palv.hall. ja sis.palv.



### Huhtikuu 2021 Teknisten palv.hall. ja sis.palv.

	04-2021 Tilikauden alusta	04-2020 Tilikauden alusta	Muutos	Talousarvio 2021	Toteuma-%	Tilinpäätös 2020	Tilikauden ennuste (Tasainen vauhti)
Myyntituotot	666	550	116	2 300	29 %	4 486	1 998
Maksutuotot	17 324	11 635	5 689	72 000	24 %	59 216	51 971
Muut toimintatuotot	0	0	0	0	0 %	50	0
<b>TOIMINTATUOTOT</b>	<b>17 990</b>	<b>12 185</b>	<b>5 805</b>	<b>74 300</b>	<b>24 %</b>	<b>63 751</b>	<b>53 969</b>
Henkilöstökulut	-113 321	-117 542	4 221	-565 910	20 %	-403 153	-339 963
Palvelujen ostot	-18 040	-13 407	-4 633	-87 750	21 %	-58 630	-54 121
Aineet, tarvikkeet ja tavarat	-22 221	-9 388	-12 832	-47 580	47 %	-42 527	-66 662
Muut toimintakulut	-6 626	-6 863	237	-27 500	24 %	-24 300	-19 878
<b>TOIMINTAKULUT</b>	<b>-160 208</b>	<b>-147 201</b>	<b>-13 007</b>	<b>-728 740</b>	<b>22 %</b>	<b>-528 610</b>	<b>-480 623</b>
<b>TOIMINTAKATE YHTEENSÄ</b>	<b>-142 218</b>	<b>-135 016</b>	<b>-7 202</b>	<b>-654 440</b>	<b>22 %</b>	<b>-464 859</b>	<b>-426 654</b>

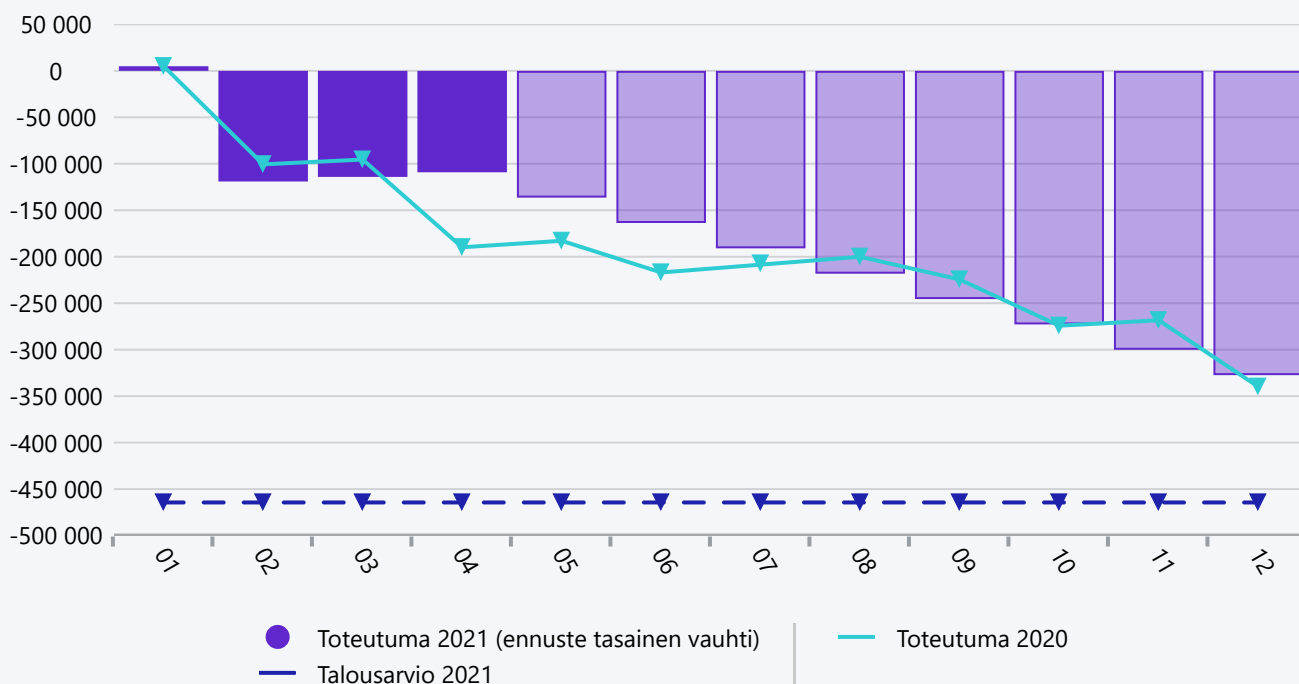
## Toimintakate (neg. arvo) Kiinteistö- ja yhdyskuntapalvelut



## Huhtikuu 2021 Kiinteistö- ja yhdyskuntapalvelut

	04-2021 Tilikauden alusta	04-2020 Tilikauden alusta	Muutos	Taloussarvio 2021	Toteuma-%	Tilinpäätös 2020	Tilikauden ennuste (Tasainen vauhti)
Myyntituotot	8 144	6 200	1 944	32 000	25 %	26 372	24 431
Tuet ja avustukset	924	0	924	17 600	5 %	26 075	2 773
Muut toimintatuotot	547 283	553 264	-5 981	1 684 790	32 %	1 684 184	1 641 848
<b>TOIMINTATUOTOT</b>	<b>556 351</b>	<b>559 464</b>	<b>-3 113</b>	<b>1 734 390</b>	<b>32 %</b>	<b>1 736 630</b>	<b>1 669 052</b>
Henkilöstökulut	-86 933	-86 789	-144	-176 840	49 %	-257 943	-260 799
Palvelujen ostot	-282 636	-202 579	-80 058	-911 810	31 %	-612 631	-847 909
Aineet, tarvikkeet ja tavarat	-169 063	-200 672	31 609	-591 580	29 %	-505 619	-507 189
Avustukset	-7 407	0	-7 407	-279 640	3 %	-112 093	-22 221
Muut toimintakulut	-46 220	-31 003	-15 217	-95 300	48 %	-92 696	-138 659
<b>TOIMINTAKULUT</b>	<b>-592 259</b>	<b>-521 042</b>	<b>-71 217</b>	<b>-2 055 170</b>	<b>29 %</b>	<b>-1 580 981</b>	<b>-1 776 776</b>
<b>TOIMINTAKATE YHTEENSÄ</b>	<b>-35 908</b>	<b>38 422</b>	<b>-74 330</b>	<b>-320 780</b>	<b>11 %</b>	<b>155 649</b>	<b>-107 725</b>

## Toimintakate (neg. arvo) Kaukolämpölaitos

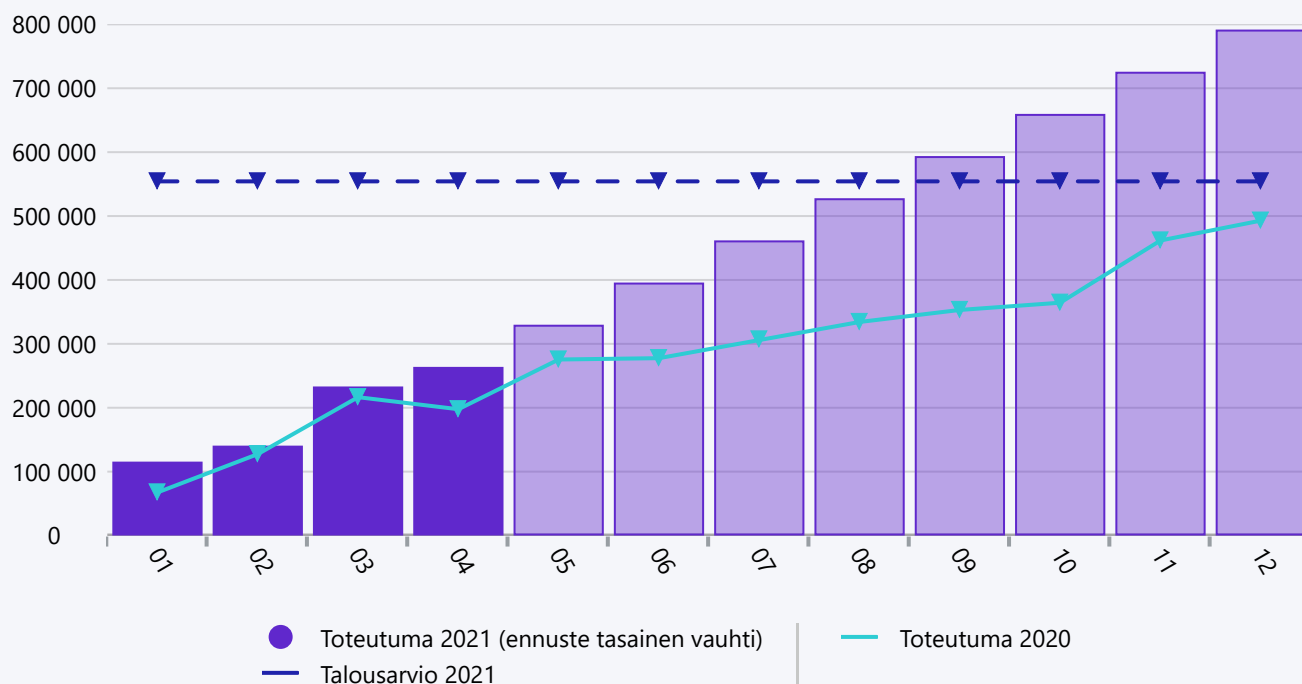


## Huhtikuu 2021 Kaukolämpölaitos

	04-2021 Tilikauden alusta	04-2020 Tilikauden alusta	Muutos	Talousarvio 2021	Toteuma-%	Tilinpäätös 2020	Tilikauden ennuste (Tasainen vauhti)
Myyntituotot	129 976	209 921	-79 945	550 000	24 %	426 906	389 927
Muut toimintatuotot	0	0	0	0	0 %	20 171	0
<b>TOIMINTATUOTOT</b>	<b>129 976</b>	<b>209 921</b>	<b>-79 945</b>	<b>550 000</b>	<b>24 %</b>	<b>447 077</b>	<b>389 927</b>
Henkilöstökulut	-14 222	-15 143	921	-46 490	31 %	-47 979	-42 666
Palvelujen ostot	-2 598	-1 730	-867	-26 600	10 %	-48 603	-7 793
Aineet, tarvikkeet ja tavarat	-4 001	-3 190	-811	-12 500	32 %	-10 592	-12 002
Muut toimintakulut	-14	-14	0	0	0 %	-77	-43
<b>TOIMINTAKULUT</b>	<b>-20 835</b>	<b>-20 078</b>	<b>-757</b>	<b>-85 590</b>	<b>24 %</b>	<b>-107 251</b>	<b>-62 504</b>
<b>TOIMINTAKATE YHTEENSÄ</b>	<b>109 141</b>	<b>189 843</b>	<b>-80 702</b>	<b>464 410</b>	<b>24 %</b>	<b>339 826</b>	<b>327 423</b>



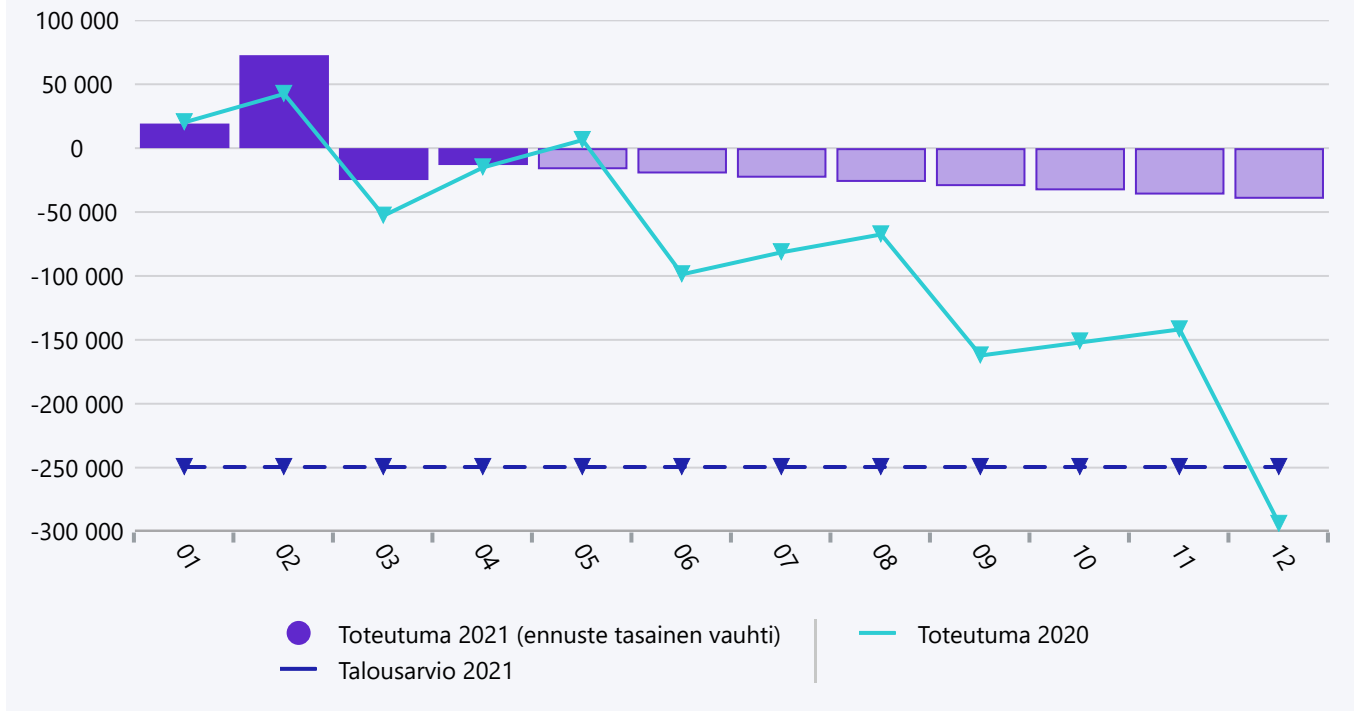
## Toimintakate (neg. arvo) Maakaasulaitos



## Huhtikuu 2021 Maakaasulaitos

	04-2021 Tilikauden alusta	04-2020 Tilikauden alusta	Muutos	Talousarvio 2021	Toteuma-%	Tilinpäätös 2020	Tilikauden ennuste (Tasainen vauhti)
Myyntituotot	92 182	131 615	-39 433	320 000	29 %	258 952	276 546
<b>TOIMINTATUOTOT</b>	<b>92 182</b>	<b>131 615</b>	<b>-39 433</b>	<b>320 000</b>	<b>29 %</b>	<b>258 952</b>	<b>276 546</b>
Henkilöstökulut	-16 120	-16 303	183	-56 780	28 %	-50 934	-48 361
Palvelujen ostot	-2 158	-1 717	-442	-15 000	14 %	-15 858	-6 475
Aineet, tarvikkeet ja tavarat	-160 027	-196 445	36 419	-466 000	34 %	-383 626	-480 080
Muut toimintakulut	-177 831	-114 833	-62 998	-336 500	53 %	-301 423	-533 494
<b>TOIMINTAKULUT</b>	<b>-356 136</b>	<b>-329 299</b>	<b>-26 838</b>	<b>-874 280</b>	<b>41 %</b>	<b>-751 841</b>	<b>-1 068 409</b>
<b>TOIMINTAKATE YHTEENSÄ</b>	<b>-263 954</b>	<b>-197 683</b>	<b>-66 271</b>	<b>-554 280</b>	<b>48 %</b>	<b>-492 889</b>	<b>-791 863</b>

### Toimintakate (neg. arvo) Vesihuoltolaitos



### Huhtikuu 2021 Vesihuoltolaitos

	04-2021 Tilikauden alusta	04-2020 Tilikauden alusta	Muutos	Talousarvio 2021	Toteuma-%	Tilinpäätös 2020	Tilikauden ennuste (Tasainen vauhti)
Myyntituotot	117 731	119 187	-1 457	594 000	20 %	596 796	353 192
Maksutuotot	0	0	0	0	0 %	90	0
<b>TOIMINTATUOTOT</b>	<b>117 731</b>	<b>119 187</b>	<b>-1 457</b>	<b>594 000</b>	<b>20 %</b>	<b>596 886</b>	<b>353 192</b>
Henkilöstökulut	-38 921	-43 282	4 361	-111 090	35 %	-124 107	-116 764
Palvelujen ostot	-52 270	-28 022	-24 248	-165 800	32 %	-112 687	-156 810
Aineet, tarvikkeet ja tavarat	-13 305	-31 530	18 226	-66 200	20 %	-63 354	-39 914
Muut toimintakulut	-24	-1 284	1 260	-1 400	2 %	-2 730	-72
<b>TOIMINTAKULUT</b>	<b>-104 520</b>	<b>-104 118</b>	<b>-402</b>	<b>-344 490</b>	<b>30 %</b>	<b>-302 878</b>	<b>-313 560</b>
<b>TOIMINTAKATE YHTEENSÄ</b>	<b>13 211</b>	<b>15 070</b>	<b>-1 859</b>	<b>249 510</b>	<b>5 %</b>	<b>294 008</b>	<b>39 632</b>