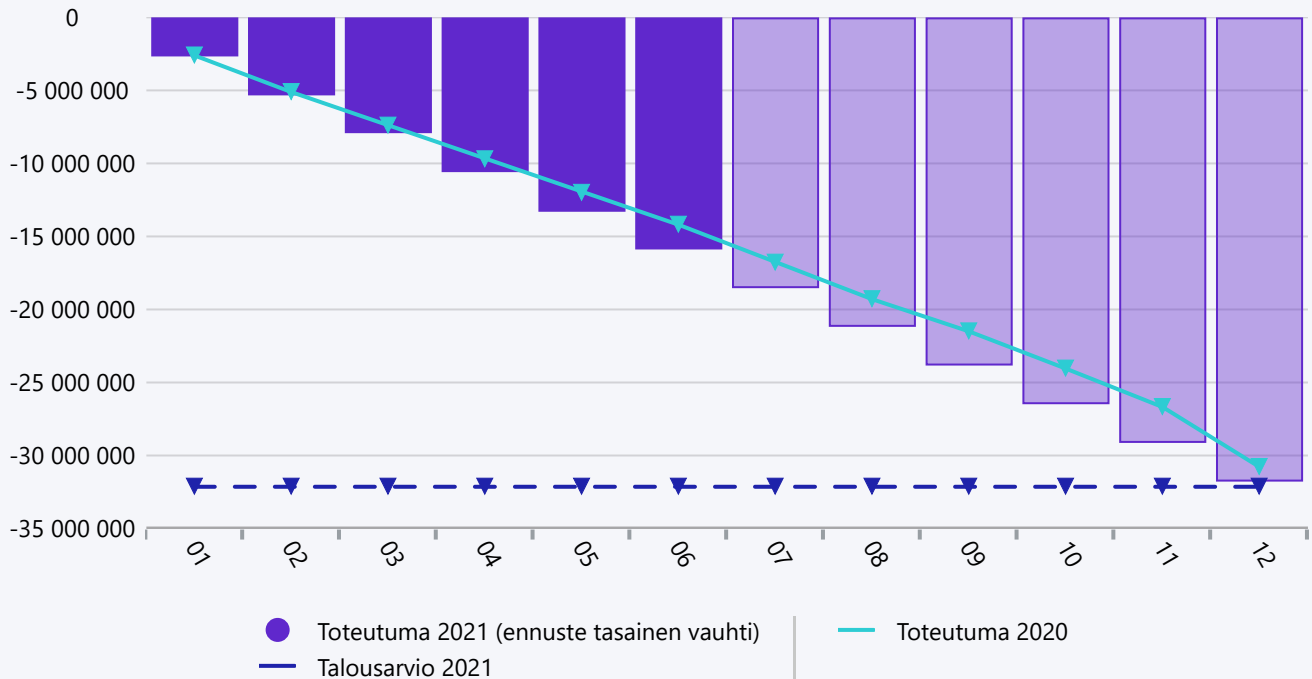


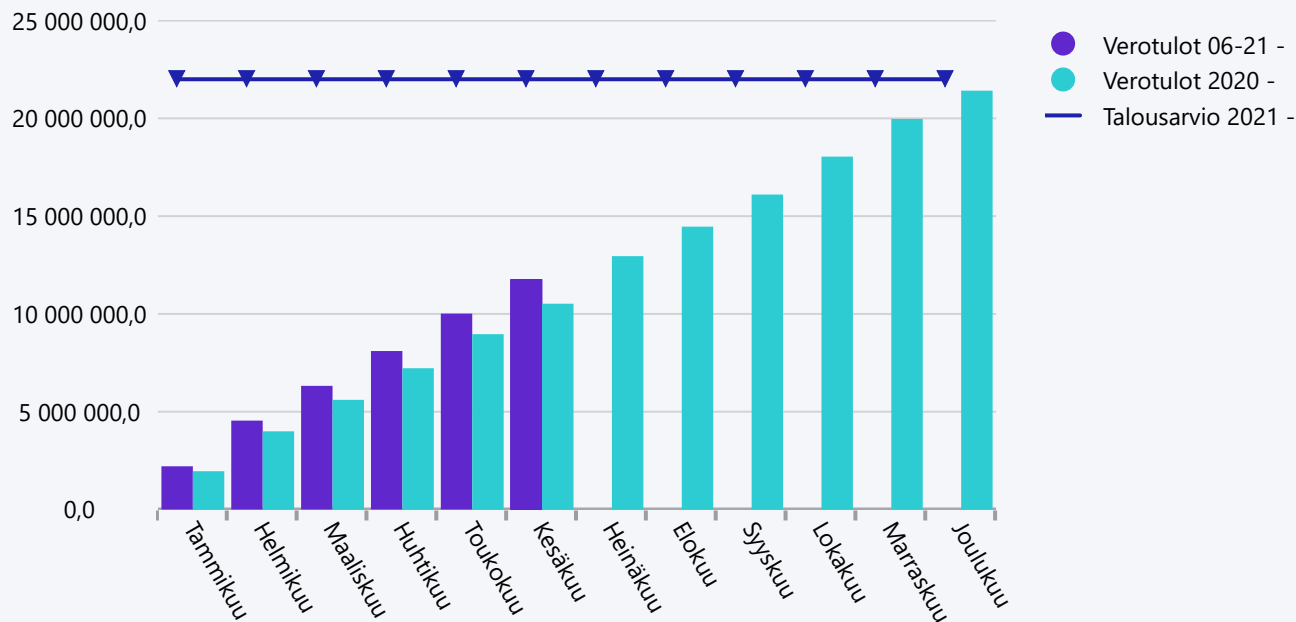
Toimintakate Käyttötalousosa, Tuloslaskelmaosa



Kesäkuu 2021 Käyttötalousosa, Tuloslaskelmaosa

	06-2021 Tilikauden alusta	06-2020 Tilikauden alusta	Muutos	Talousarvio 2021	Toteuma-%	Tilinpäätös 2020	Tilikauden ennuste (Tasainen vauhti)
Myyntituotot	1 156 457	1 217 358	-60 901	2 473 880	47 %	2 447 734	2 312 913
Maksutuotot	151 027	141 179	9 847	339 200	45 %	341 336	302 053
Tuet ja avustukset	284 084	456 260	-172 176	252 810	112 %	274 934	568 168
Muut toimintatuotot	851 230	844 540	6 689	1 791 690	48 %	1 721 848	1 702 459
TOIMINTATUOTOT	2 442 797	2 659 338	-216 541	4 857 580	50 %	4 785 852	4 885 593
Henkilöstökulut	-3 615 155	-3 436 316	-178 839	-8 233 300	44 %	-7 548 055	-7 230 311
Palvelujen ostot	-13 300 721	-12 094 957	-1 205 765	-25 808 050	52 %	-24 443 172	-26 601 442
Aineet, tarvikkeet ja tavarat	-910 862	-811 075	-99 787	-1 844 390	49 %	-1 529 491	-1 821 724
Avustukset	-152 253	-220 988	68 734	-518 440	29 %	-1 499 056	-304 507
Muut toimintakulut	-357 019	-298 057	-58 962	-592 780	60 %	-554 721	-714 038
TOIMINTAKULUT	-18 336 011	-16 861 393	-1 474 618	-36 996 960	50 %	-35 574 495	-36 672 022
TOIMINTAKATE YHTEENSÄ	-15 893 214	-14 202 055	-1 691 159	-32 139 380	49 %	-30 788 643	-31 786 428
Verotulot	11 766 719	10 522 426	1 244 293	22 000 000	53 %	21 417 020	23 533 438
Valtionosuudet	5 989 224	6 101 742	-112 518	11 930 000	50 %	13 341 757	11 978 448
Rahoitustuotot ja -kulut	-68 251	-68 799	548	-151 500	45 %	-152 722	-136 501
VIISIKATE	1 794 478	2 353 314	-558 836	1 639 120	109 %	3 817 412	3 588 957
Poistot ja arvonalentumiset	-904 452	0	-904 452	-1 847 720	49 %	-1 815 080	-1 808 904
TILIKAUDEN TULOS	890 026	2 353 314	-1 463 287	-208 600	-427 %	2 002 333	1 780 053
Varausten ja rahastojen muutos	0	0	0	0	0 %	113 174	0
YLIJÄÄMÄ / ALIJÄÄMÄ	890 026	2 353 314	-1 463 287	-208 600	-427 %	2 115 506	1 780 053

Verotulojen kehitys 2021

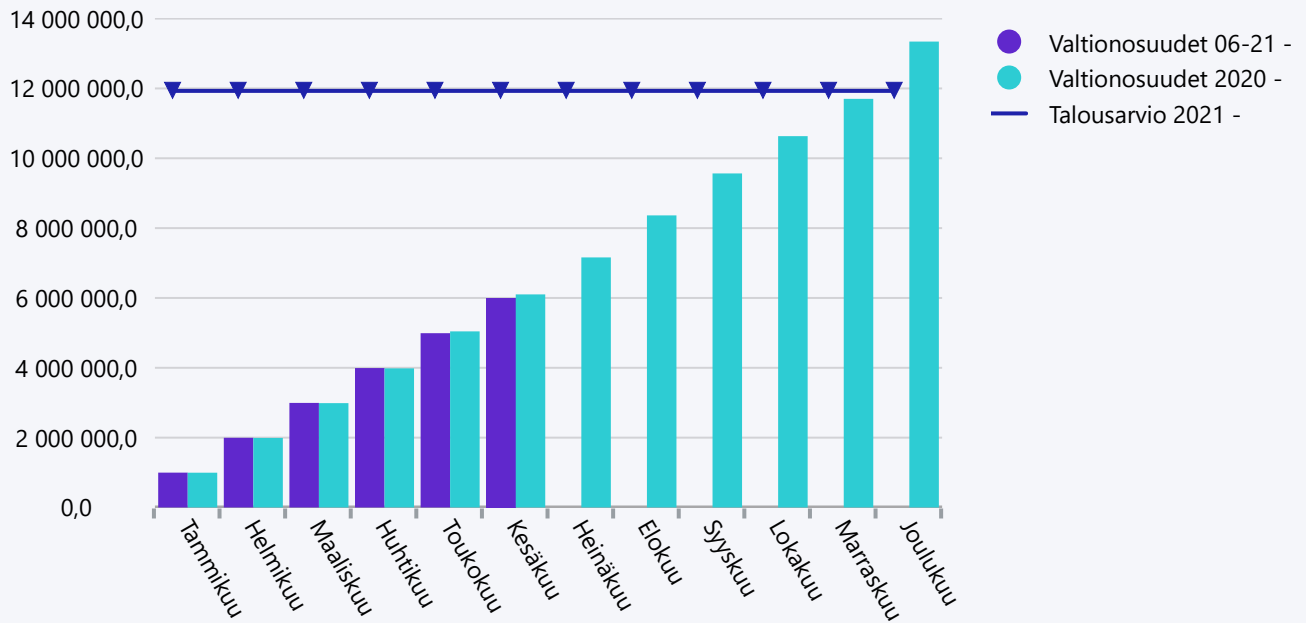


	Kesäkuu 2021 Kumulatiivinen	2021 Talousarvio	Toteuma-% talousarviosta	Kesäkuu 2020 Kumulatiivinen	Muutos edellisestä vuodesta	2020 Tilinpäätös
Kunnan tulovero	9 779 563	17 581 000	56 %	9 360 225	419 338	17 544 588
Kiinteistövero	227 629	1 815 000	13 %	63 407	164 222	1 664 253
Yhteisövero	1 759 527	2 604 000	68 %	1 098 794	660 734	2 208 178
VEROTULOT YHTEENSÄ	11 766 719	22 000 000	53 %	10 522 426	1 244 293	21 417 020

Verotulojen kehitys kuukausittain

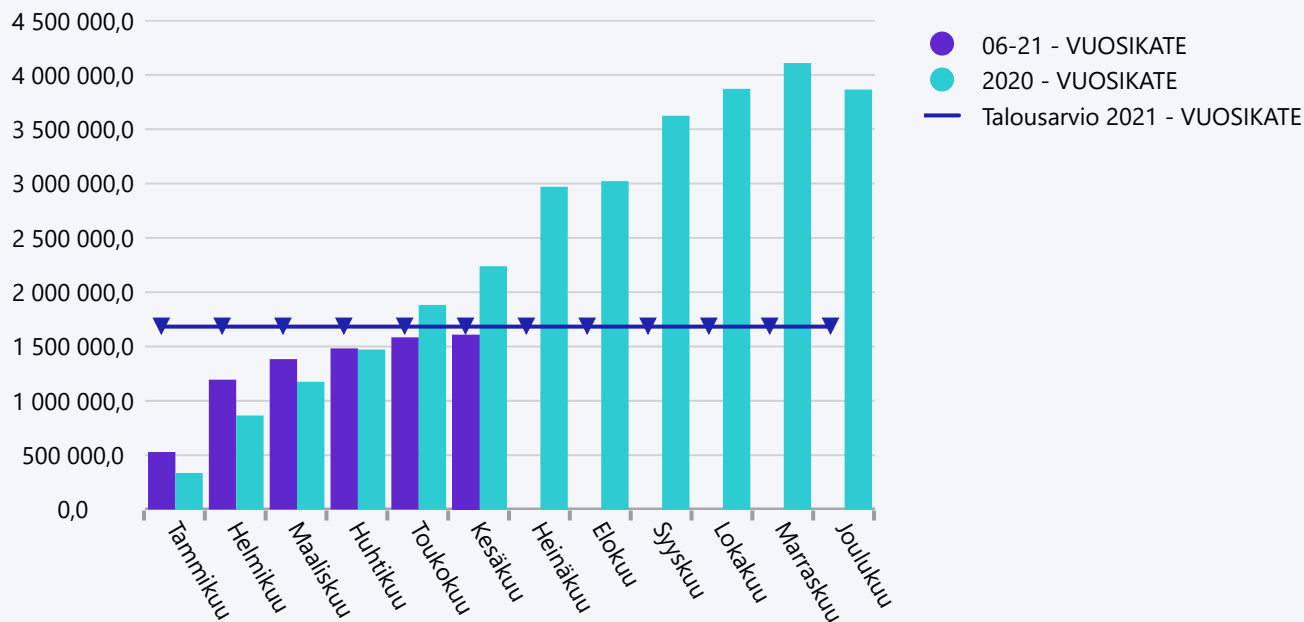


Valtionosuuksien kehitys 2021



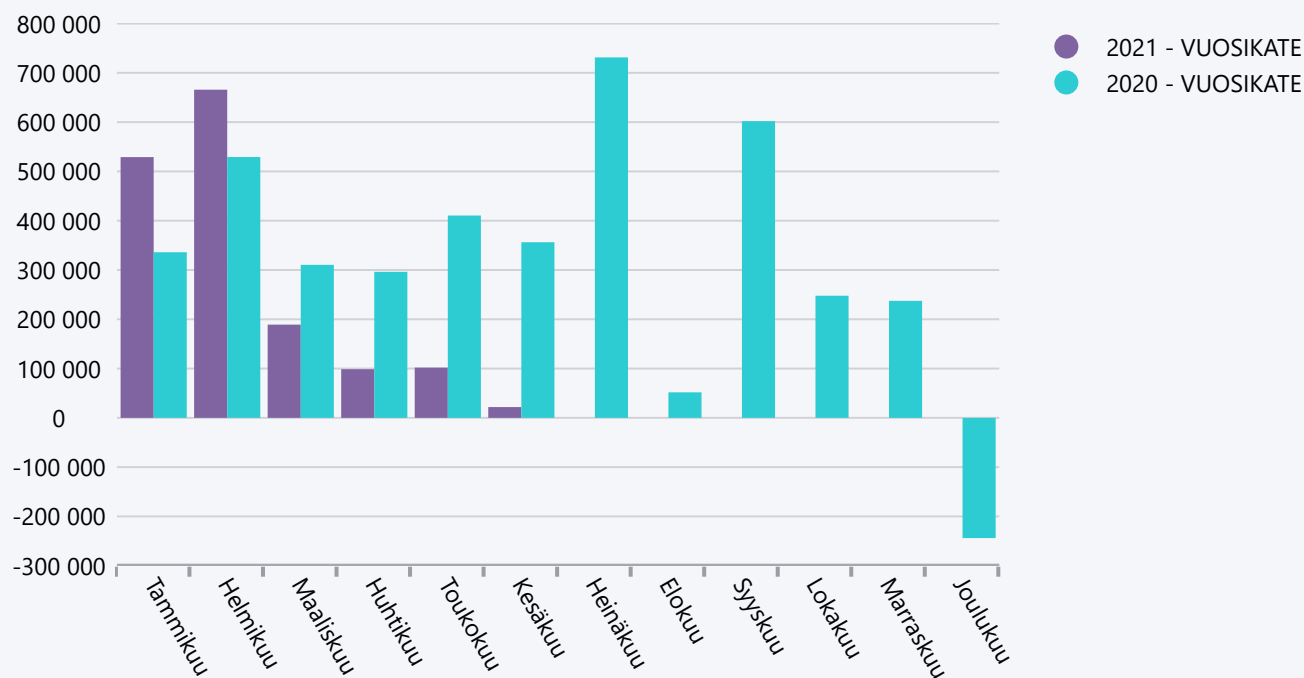
	Kesäkuu 2021 Kumulatiivinen	2021 Talousarvio	Toteuma-% talousarviosta	Kesäkuu 2020 Kumulatiivinen	Muutos edellisestä vuodesta	2020 Tilinpäätös	Tasaisen vauhdin ennuste
Valtionosuudet yhteensä	5 989 224	11 930 000	50 %	6 101 742	-112 518	13 341 757	11 978 448

Vuosikatteen kehitys 2021

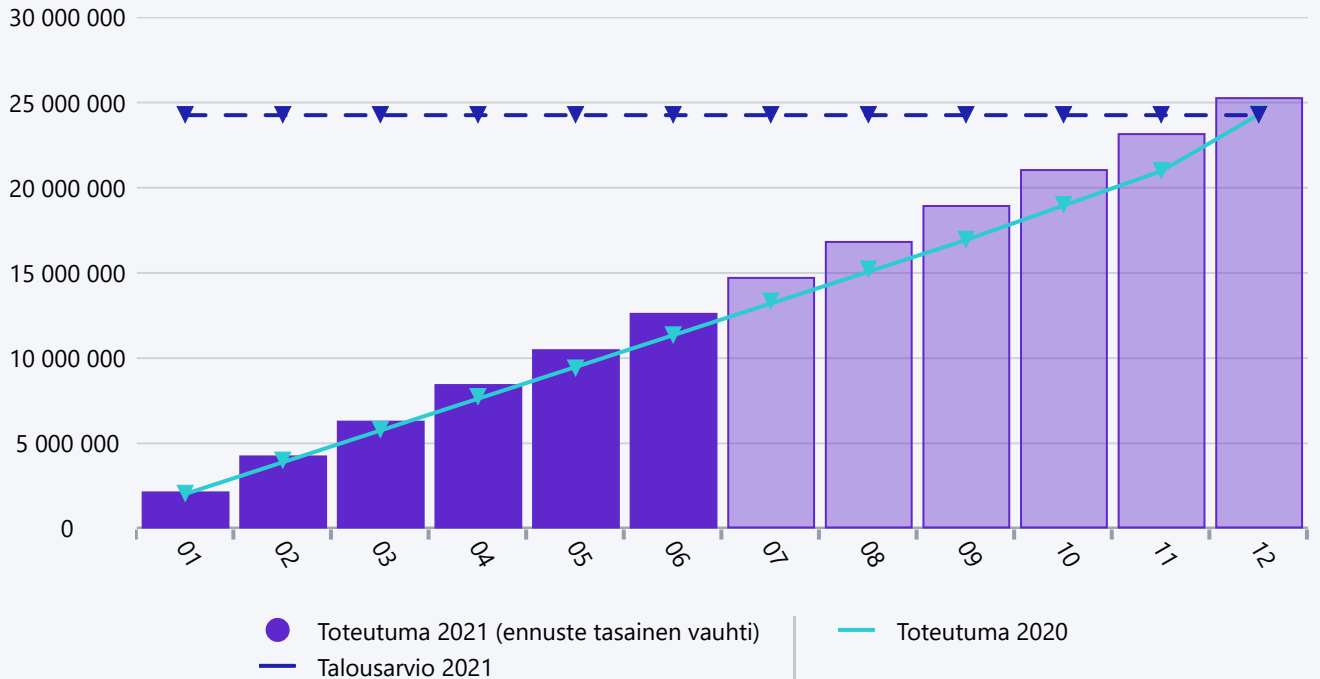


	Kesäkuu 2021 Kumulatiivinen	2021 Talousarvio	Toteuma-% talousarviosta	Kesäkuu 2020 Kumulatiivinen	Muutos edellisestä vuodesta	2020 Tilinpäätös
VUOSIKATE	1 606 553	1 683 170	95 %	2 238 816	-632 262	3 865 174

Vuosikatteen kehitys kuukausittain



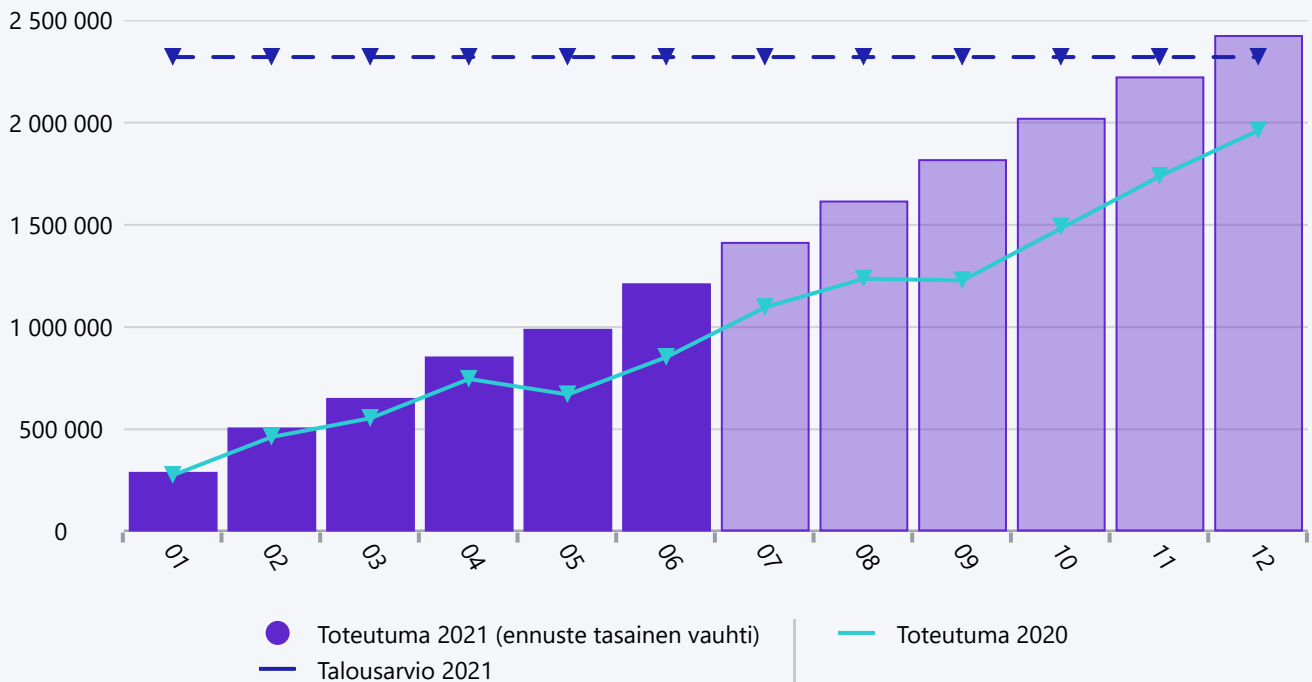
Toimintakate (neg. arvo) Hallintopalvelujen toimiala



Kesäkuu 2021 Hallintopalvelujen toimiala

	06-2021 Tilikauden alusta	06-2020 Tilikauden alusta	Muutos	Talousarvio 2021	Toteuma-%	Tilinpäätös 2020	Tilikauden ennuste (Tasainen vauhti)
Myyntituotot	109 283	217 938	-108 654	282 100	39 %	506 743	218 567
Maksutuotot	0	0	0	2 000	0 %	32	0
Tuet ja avustukset	15 617	222 201	-206 584	99 200	16 %	68 346	31 235
Muut toimintatuotot	19 925	10 338	9 588	105 900	19 %	15 554	39 851
TOIMINTATUOTOT	144 826	450 476	-305 651	489 200	30 %	590 675	289 652
Henkilöstökulut	-438 686	-369 783	-68 903	-1 138 120	39 %	-996 646	-877 372
Palvelujen ostot	-12 187 063	-11 197 784	-989 279	-23 331 540	52 %	-22 508 399	-24 374 125
Aineet, tarvikkeet ja tavarat	-51 740	-17 380	-34 361	-61 330	84 %	-50 250	-103 481
Avustukset	-58 308	-134 026	75 718	-87 800	66 %	-1 217 555	-116 615
Muut toimintakulut	-67 647	-64 524	-3 123	-131 130	52 %	-123 363	-135 293
TOIMINTAKULUT	-12 803 443	-11 783 496	-1 019 948	-24 749 920	52 %	-24 896 214	-25 606 886
TOIMINTAKATE YHTEENSÄ	-12 658 617	-11 333 019	-1 325 598	-24 260 720	52 %	-24 305 539	-25 317 234

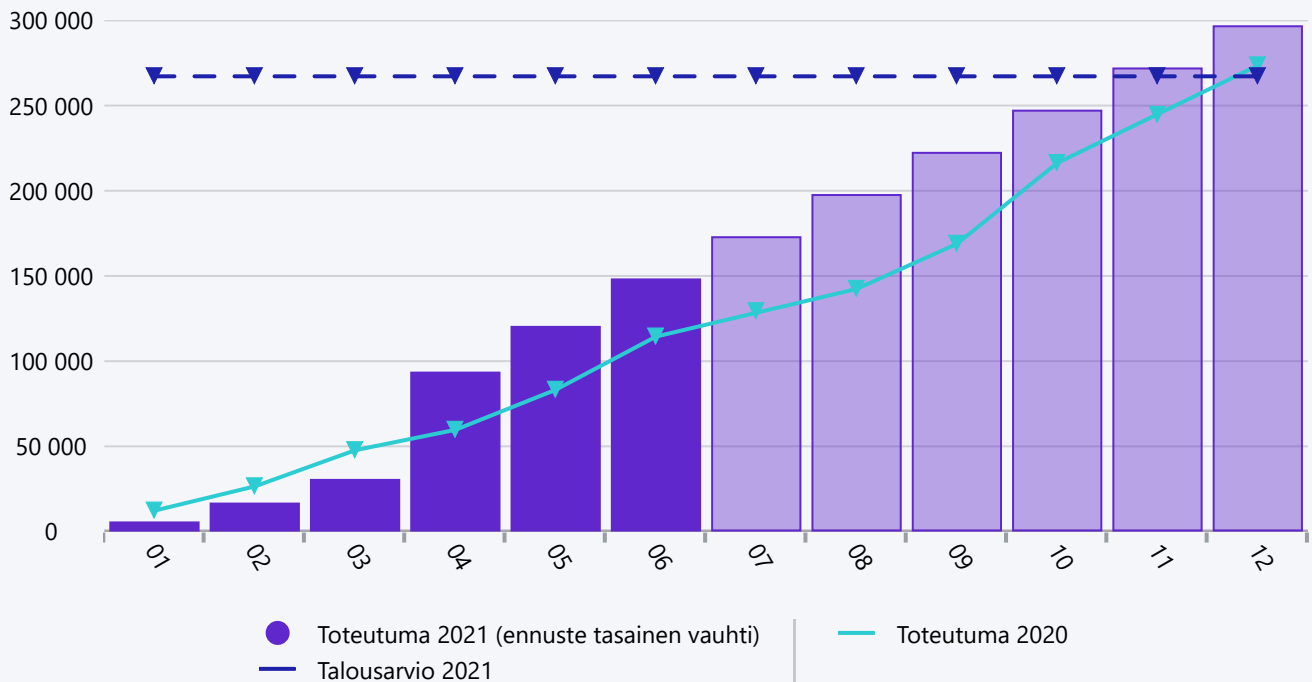
Toimintakate (neg. arvo) Hallinto



Kesäkuu 2021 Hallinto

	06-2021 Tilikauden alusta	06-2020 Tilikauden alusta	Muutos	Talousarvio 2021	Toteuma-%	Tilinpäätös 2020	Tilikauden ennuste (Tasainen vauhti)
Myyntituotot	109 283	217 938	-108 654	282 100	39 %	506 703	218 567
Maksutuotot	0	0	0	2 000	0 %	32	0
Tuet ja avustukset	15 617	222 201	-206 584	99 200	16 %	68 346	31 235
Muut toimintatuotot	19 925	10 338	9 588	105 900	19 %	15 554	39 851
TOIMINTATUOTOT	144 826	450 476	-305 651	489 200	30 %	590 635	289 652
Henkilöstökulut	-413 340	-369 783	-43 557	-1 077 110	38 %	-976 053	-826 679
Palvelujen ostot	-826 526	-749 746	-76 780	-1 533 490	54 %	-1 388 301	-1 653 052
Aineet, tarvikkeet ja tavarat	-48 490	-16 874	-31 616	-61 030	79 %	-47 446	-96 980
Avustukset	-11 496	-106 701	95 205	-16 000	72 %	-25 063	-22 993
Muut toimintakulut	-59 126	-60 722	1 596	-122 130	48 %	-115 760	-118 252
TOIMINTAKULUT	-1 358 978	-1 303 827	-55 152	-2 809 760	48 %	-2 552 622	-2 717 957
TOIMINTAKATE YHTEENSÄ	-1 214 152	-853 350	-360 802	-2 320 560	52 %	-1 961 987	-2 428 305

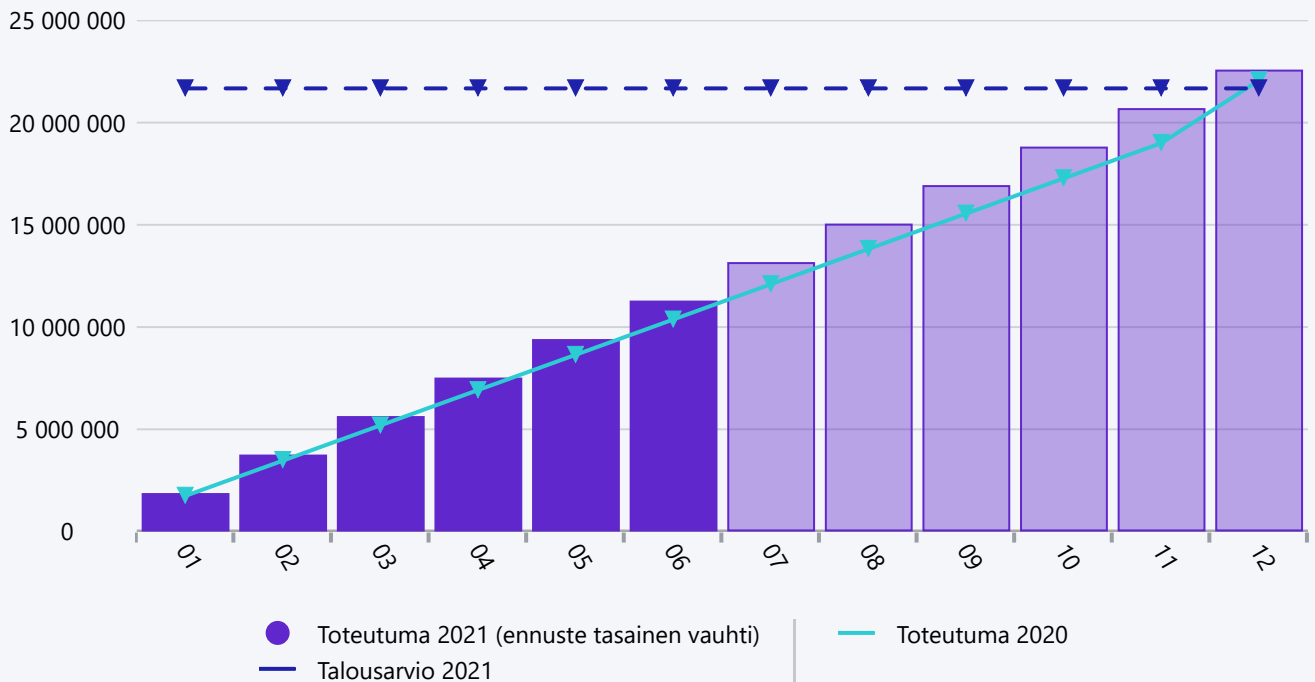
Toimintakate (neg. arvo) Elinkeinoelämän kehittäminen



Kesäkuu 2021 Elinkeinoelämän kehittäminen

	06-2021 Tilikauden alusta	06-2020 Tilikauden alusta	Muutos	Talousarvio 2021	Toteuma-%	Tilinpäätös 2020	Tilikauden ennuste (Tasainen vauhti)
Myyntituotot	0	0	0	0	0 %	40	0
TOIMINTATUOTOT	0	0	0	0	0 %	40	0
Henkilöstökulut	-25 346	0	-25 346	-61 010	42 %	-20 594	-50 693
Palvelujen ostot	-64 630	-82 772	18 142	-125 050	52 %	-171 095	-129 259
Aineet, tarvikkeet ja tavarat	-3 250	-506	-2 744	-300	1 083 %	-2 804	-6 500
Avustukset	-46 811	-27 324	-19 487	-71 800	65 %	-71 493	-93 622
Muut toimintakulut	-8 520	-3 802	-4 719	-9 000	95 %	-7 603	-17 041
TOIMINTAKULUT	-148 558	-114 403	-34 155	-267 160	56 %	-273 588	-297 116
TOIMINTAKATE YHTEENSÄ	-148 558	-114 403	-34 155	-267 160	56 %	-273 548	-297 116

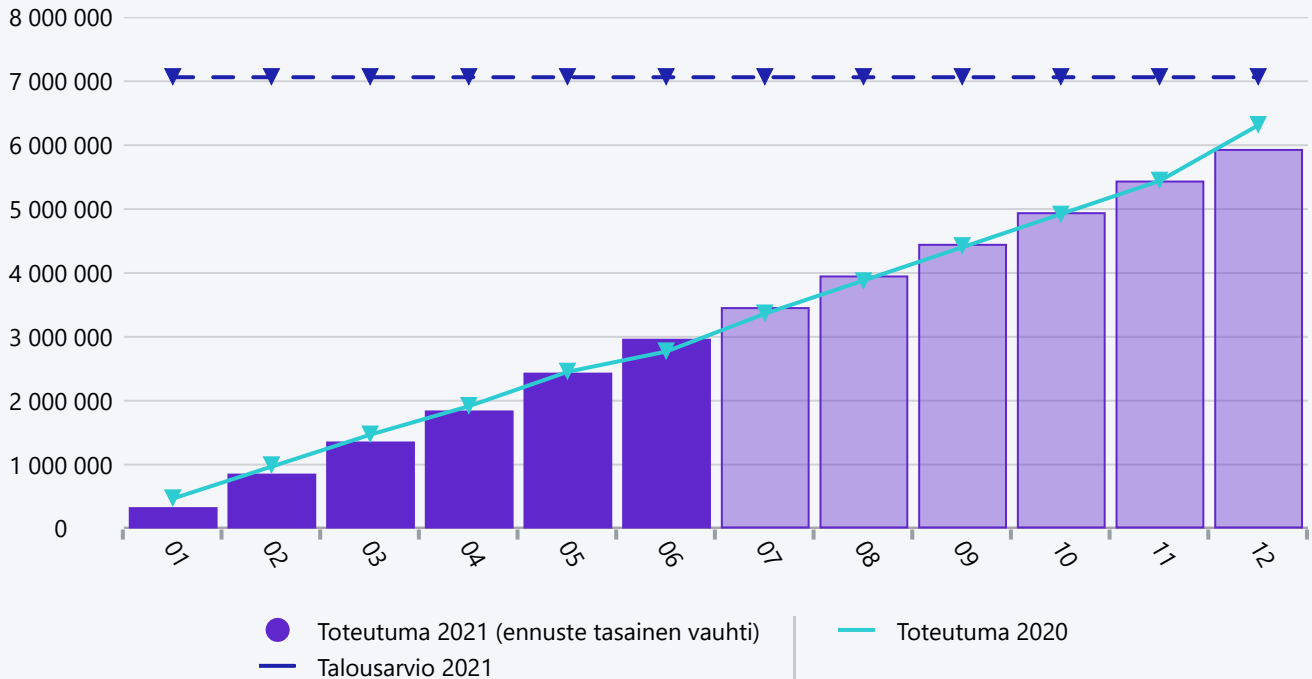
Toimintakate (neg. arvo) E-K sosiaali- ja terveystoimi



Kesäkuu 2021 E-K sosiaali- ja terveystoimi

	06-2021 Tilikauden alusta	06-2020 Tilikauden alusta	Muutos	Talousarvio 2021	Toteuma-%	Tilinpäätös 2020	Tilikauden ennuste (Tasainen vauhti)
Palvelujen ostot	-11 295 907	-10 365 266	-930 641	-21 673 000	52 %	-20 949 004	-22 591 814
Avustukset	0	0	0	0	0 %	-1 121 000	0
TOIMINTAKULUT	-11 295 907	-10 365 266	-930 641	-21 673 000	52 %	-22 070 004	-22 591 814
TOIMINTAKATE YHTEENSÄ	-11 295 907	-10 365 266	-930 641	-21 673 000	52 %	-22 070 004	-22 591 814

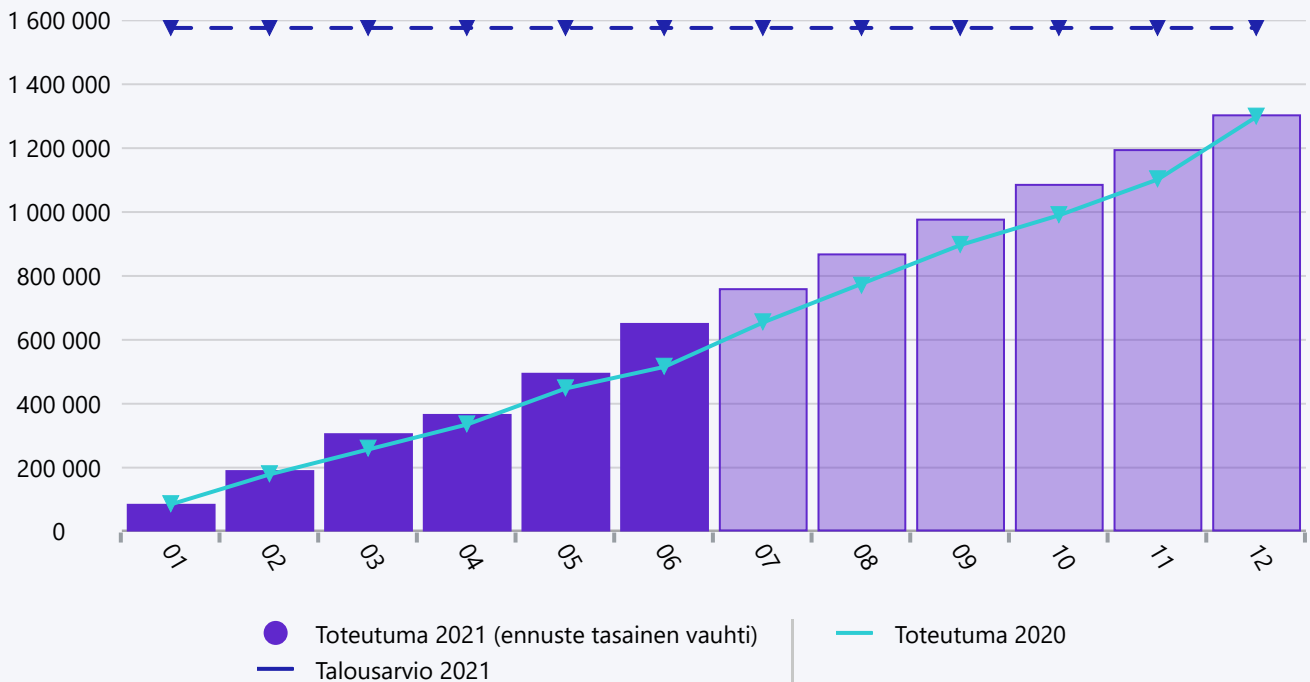
Toimintakate (neg. arvo) Hyvinvointipalvelujen lautakunta



Kesäkuu 2021 Hyvinvointipalvelujen lautakunta

	06-2021 Tilikauden alusta	06-2020 Tilikauden alusta	Muutos	Talousarvio 2021	Toteuma-%	Tilinpäätös 2020	Tilikauden ennuste (Tasainen vauhti)
Myyntituotot	298 184	306 850	-8 666	693 480	43 %	627 481	596 369
Maksutuotot	121 098	120 168	930	265 200	46 %	281 998	242 196
Tuet ja avustukset	258 619	226 825	31 794	136 010	190 %	180 513	517 237
Muut toimintatuotot	3 439	802	2 637	1 000	344 %	1 889	6 878
TOIMINTATUOTOT	681 340	654 645	26 695	1 095 690	62 %	1 091 881	1 362 680
Henkilöstökulut	-2 750 997	-2 653 656	-97 341	-6 138 070	45 %	-5 667 293	-5 501 993
Palvelujen ostot	-544 729	-446 186	-98 543	-1 269 550	43 %	-1 086 364	-1 089 458
Aineet, tarvikkeet ja tavarat	-266 971	-238 765	-28 206	-599 200	45 %	-473 522	-533 941
Avustukset	-81 053	-81 835	782	-151 000	54 %	-169 408	-162 106
Muut toimintakulut	-8 154	-5 402	-2 752	-950	858 %	-10 133	-16 307
TOIMINTAKULUT	-3 651 903	-3 425 843	-226 060	-8 158 770	45 %	-7 406 720	-7 303 806
TOIMINTAKATE YHTEENSÄ	-2 970 563	-2 771 198	-199 365	-7 063 080	42 %	-6 314 839	-5 941 126

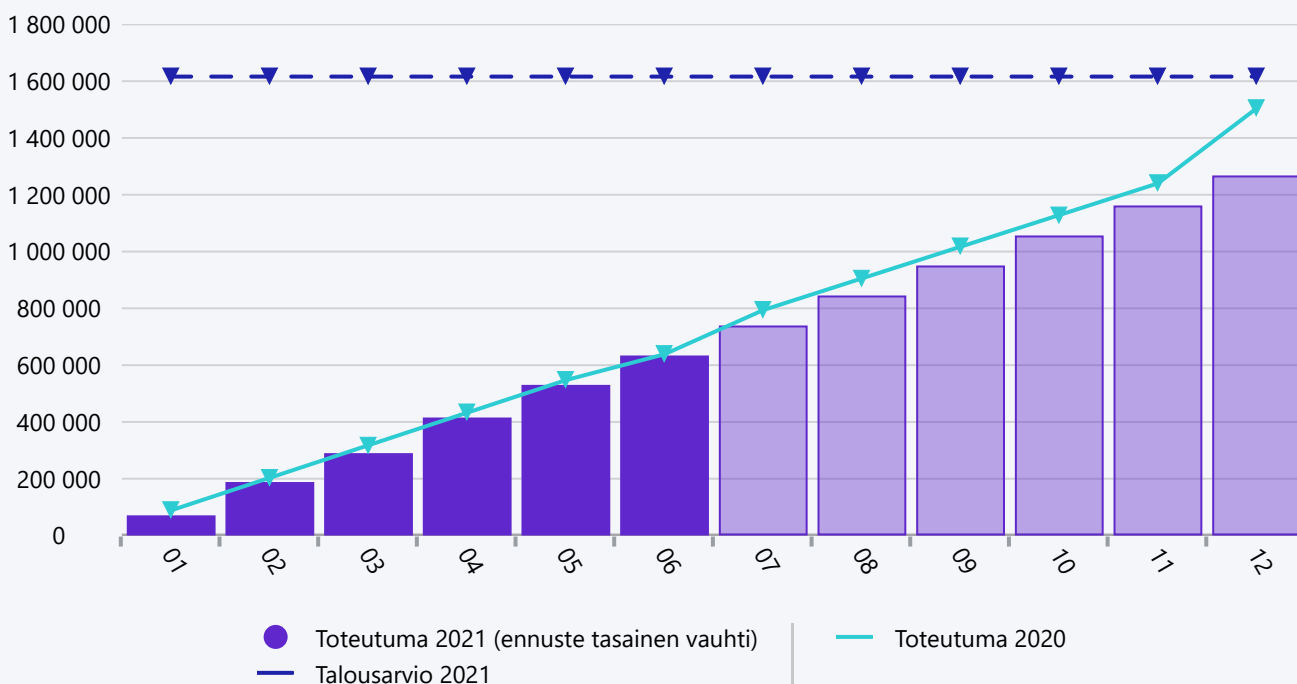
Toimintakate (neg. arvo) Muut hyvinvointipalvelut



Kesäkuu 2021 Muut hyvinvointipalvelut

	06-2021 Tilikauden alusta	06-2020 Tilikauden alusta	Muutos	Talousarvio 2021	Toteuma-%	Tilinpäätös 2020	Tilikauden ennuste (Tasainen vauhti)
Myyntituotot	202 359	236 489	-34 130	491 240	41 %	469 765	404 718
Maksutuotot	27 171	43 176	-16 005	108 700	25 %	117 170	54 343
Tuet ja avustukset	59 295	77 243	-17 949	36 910	161 %	92 499	118 589
Muut toimintatuotot	2 779	602	2 177	1 000	278 %	1 690	5 559
TOIMINTATUOTOT	291 604	357 511	-65 907	637 850	46 %	681 124	583 208
Henkilöstökulut	-695 330	-637 845	-57 485	-1 581 670	44 %	-1 427 257	-1 390 659
Palvelujen ostot	-34 519	-46 623	12 104	-135 740	25 %	-154 036	-69 038
Aineet, tarvikkeet ja tavarat	-190 124	-181 024	-9 100	-464 760	41 %	-367 191	-380 247
Avustukset	-22 500	-6 940	-15 560	-31 000	73 %	-26 391	-45 000
Muut toimintakulut	-2 070	-692	-1 379	-950	218 %	-4 727	-4 140
TOIMINTAKULUT	-944 542	-873 123	-71 419	-2 214 120	43 %	-1 979 602	-1 889 085
TOIMINTAKATE YHTEENSÄ	-652 938	-515 612	-137 326	-1 576 270	41 %	-1 298 478	-1 305 876

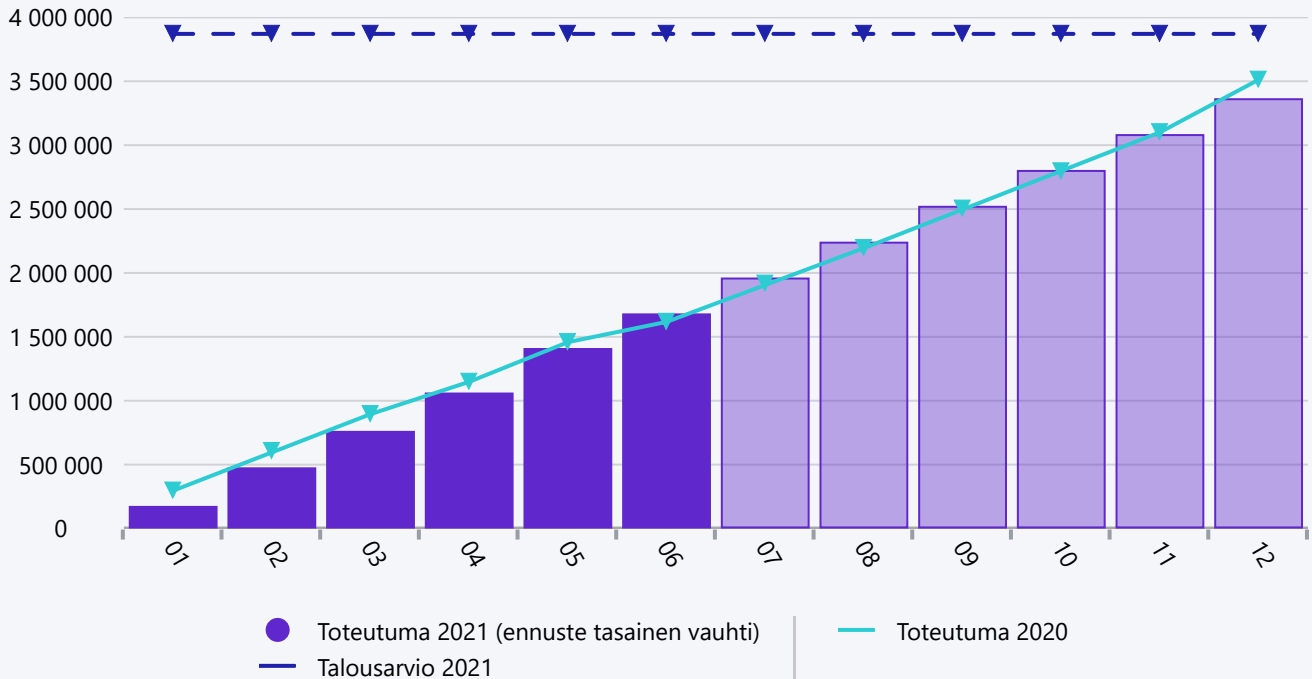
Toimintakate (neg. arvo) Varhaiskasvatus



Kesäkuu 2021 Varhaiskasvatus

	06-2021 Tilikauden alusta	06-2020 Tilikauden alusta	Muutos	Talousarvio 2021	Toteuma-%	Tilinpäätös 2020	Tilikauden ennuste (Tasainen vauhti)
Myyntituotot	81	8 288	-8 208	8 320	1 %	16 616	161
Maksutuotot	91 338	73 162	18 176	148 500	62 %	156 825	182 677
Tuet ja avustukset	53 724	64 100	-10 376	34 100	158 %	47 532	107 448
Muut toimintatuotot	343	35	308	0	0 %	35	685
TOIMINTATUOTOT	145 486	145 586	-100	190 920	76 %	221 007	290 972
Henkilöstökulut	-698 566	-680 959	-17 607	-1 560 720	45 %	-1 464 342	-1 397 132
Palvelujen ostot	-11 895	-16 762	4 868	-107 110	11 %	-95 834	-23 789
Aineet, tarvikkeet ja tavarat	-8 719	-9 529	810	-19 150	46 %	-19 027	-17 438
Avustukset	-58 553	-74 895	16 342	-120 000	49 %	-142 767	-117 106
Muut toimintakulut	-1 742	-1 933	190	0	0 %	-3 428	-3 485
TOIMINTAKULUT	-779 475	-784 078	4 603	-1 806 980	43 %	-1 725 398	-1 558 950
TOIMINTAKATE YHTEENSÄ	-633 989	-638 492	4 503	-1 616 060	39 %	-1 504 390	-1 267 979

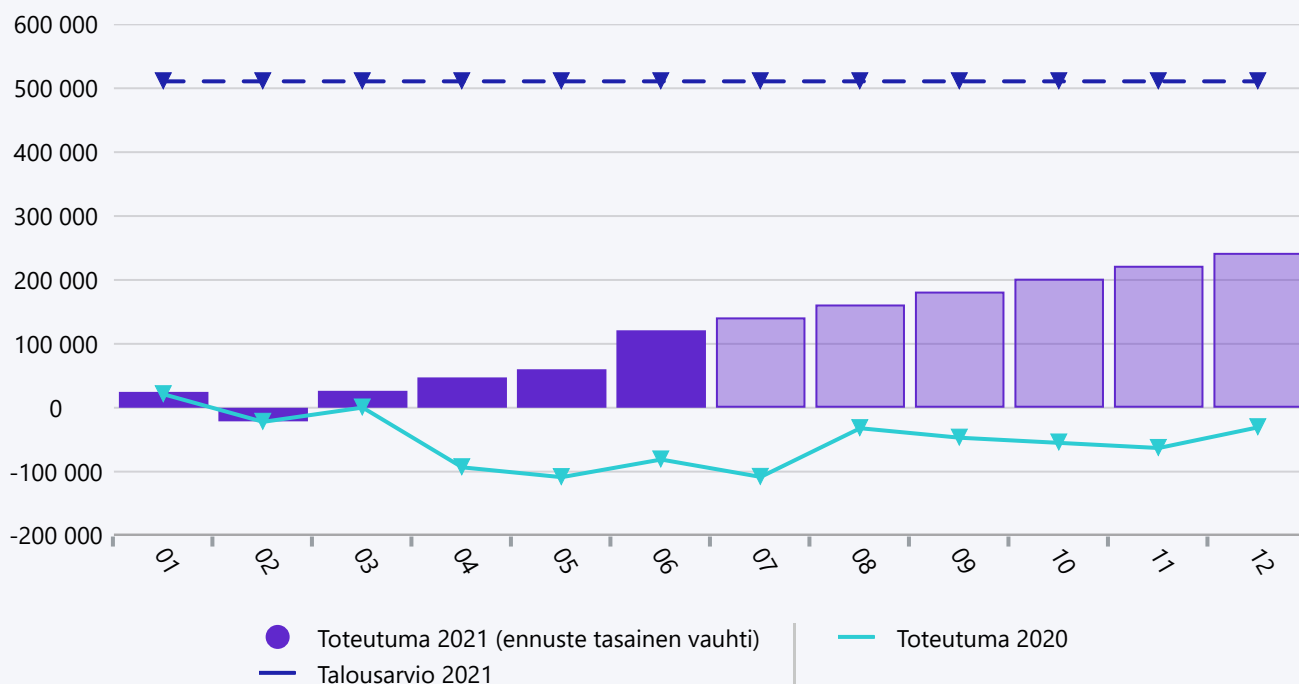
Toimintakate (neg. arvo) Perusopetus



Kesäkuu 2021 Perusopetus

	06-2021 Tilikauden alusta	06-2020 Tilikauden alusta	Muutos	Talousarvio 2021	Toteuma-%	Tilinpäätös 2020	Tilikauden ennuste (Tasainen vauhti)
Myyntituotot	95 745	62 073	33 672	193 920	49 %	141 100	191 490
Maksutuotot	2 588	3 829	-1 241	8 000	32 %	8 003	5 176
Tuet ja avustukset	145 600	85 482	60 118	65 000	224 %	40 482	291 200
Muut toimintatuotot	317	164	153	0	0 %	164	634
TOIMINTATUOTOT	244 250	151 548	92 702	266 920	92 %	189 749	488 500
Henkilöstökulut	-1 357 101	-1 334 851	-22 250	-2 995 680	45 %	-2 775 694	-2 714 202
Palvelujen ostot	-498 315	-382 801	-115 515	-1 026 700	49 %	-836 495	-996 631
Aineet, tarvikkeet ja tavarat	-68 128	-48 212	-19 916	-115 290	59 %	-87 304	-136 256
Avustukset	0	0	0	0	0 %	-250	0
Muut toimintakulut	-4 341	-2 778	-1 563	0	0 %	-1 977	-8 682
TOIMINTAKULUT	-1 927 885	-1 768 642	-159 243	-4 137 670	47 %	-3 701 720	-3 855 771
TOIMINTAKATE YHTEENSÄ	-1 683 636	-1 617 094	-66 541	-3 870 750	43 %	-3 511 971	-3 367 271

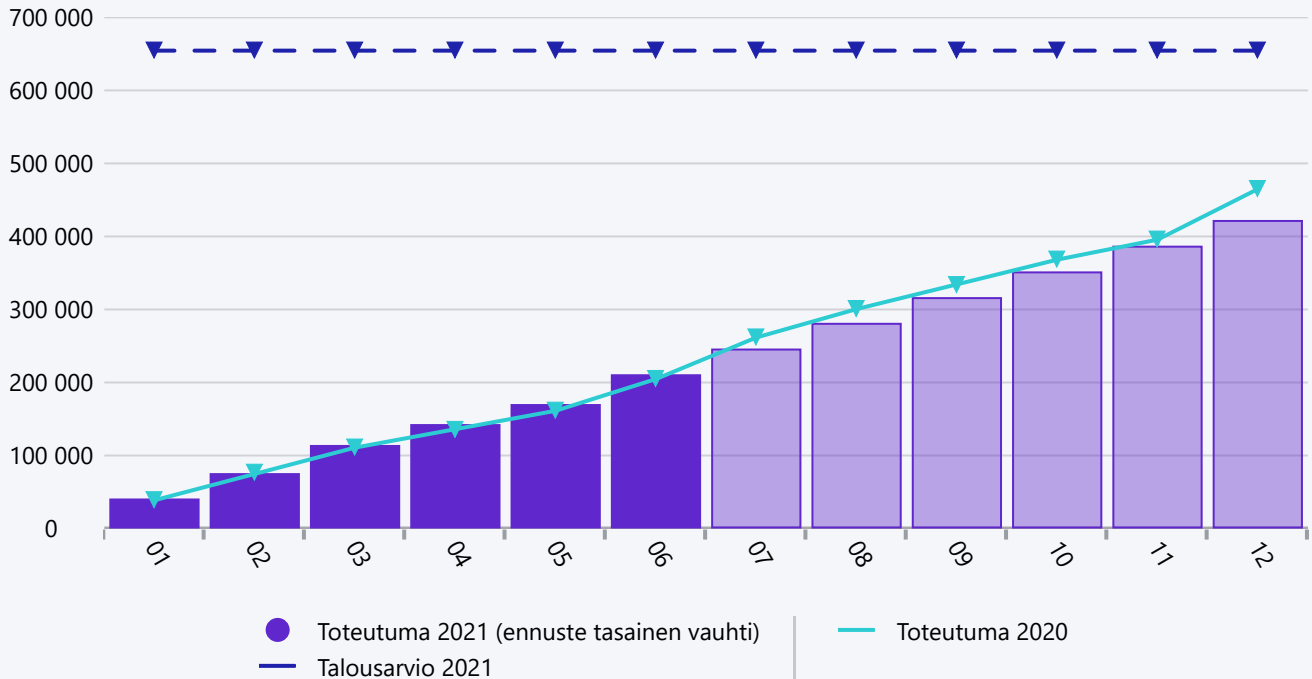
Toimintakate (neg. arvo) Teknisten palvelujen toimiala



Kesäkuu 2021 Teknisten palvelujen toimiala

	06-2021 Tilikauden alusta	06-2020 Tilikauden alusta	Muutos	Talousarvio 2021	Toteuma-%	Tilinpäätös 2020	Tilikauden ennuste (Tasainen vauhti)
Myyntituotot	280 823	257 717	23 106	584 300	48 %	457 763	561 646
Maksutuotot	29 929	21 012	8 917	72 000	42 %	59 216	59 857
Tuet ja avustukset	9 848	7 234	2 614	17 600	56 %	26 075	19 696
Muut toimintatuotot	827 866	833 401	-5 536	1 684 790	49 %	1 704 405	1 655 731
TOIMINTATUOTOT	1 148 465	1 119 364	29 101	2 358 690	49 %	2 247 459	2 296 931
Henkilöstökulut	-341 337	-322 917	-18 420	-789 240	43 %	-709 075	-682 675
Palvelujen ostot	-507 432	-367 726	-139 707	-1 026 160	49 %	-719 864	-1 014 865
Aineet, tarvikkeet ja tavarat	-333 501	-285 141	-48 360	-651 660	51 %	-558 738	-667 002
Avustukset	-12 893	-5 127	-7 766	-279 640	5 %	-112 093	-25 786
Muut toimintakulut	-74 511	-57 420	-17 091	-122 800	61 %	-117 073	-149 022
TOIMINTAKULUT	-1 269 674	-1 038 331	-231 343	-2 869 500	44 %	-2 216 842	-2 539 349
TOIMINTAKATE YHTEENSÄ	-121 209	81 033	-202 242	-510 810	24 %	30 616	-242 418

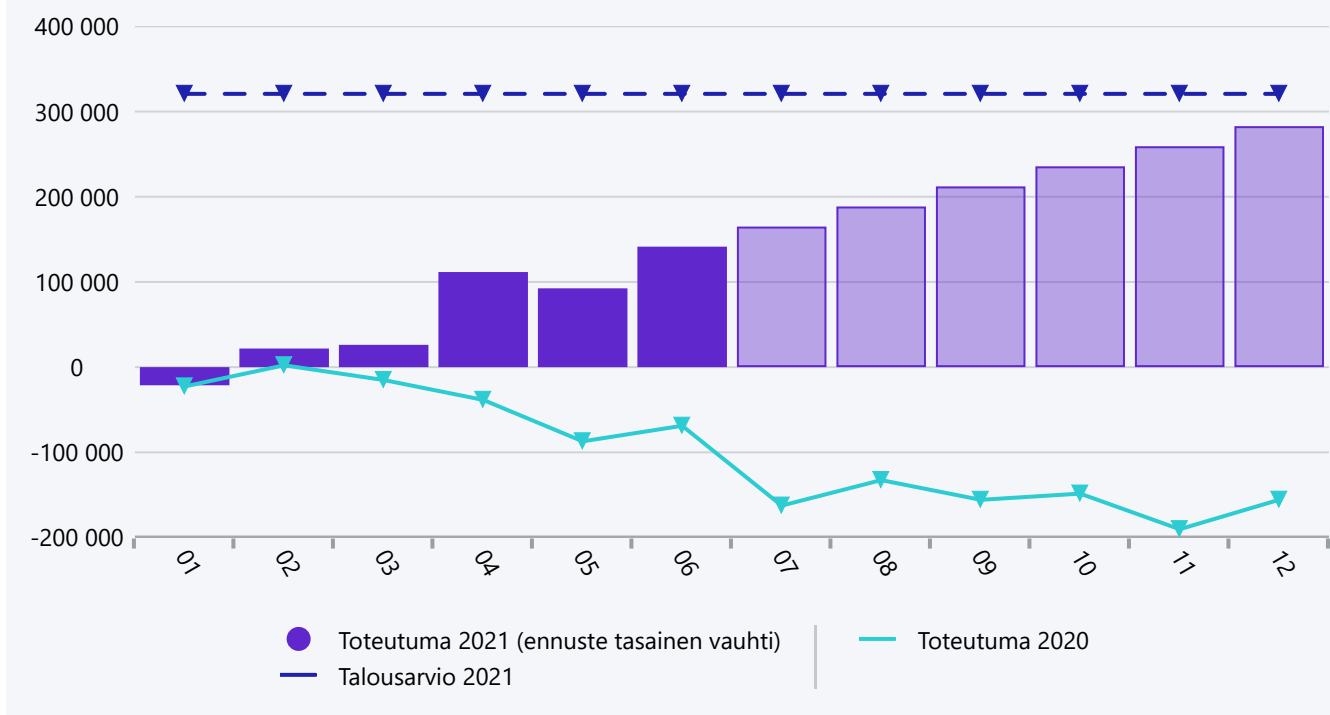
Toimintakate (neg. arvo) Teknisten palv.hall. ja sis.palv.



Kesäkuu 2021 Teknisten palv.hall. ja sis.palv.

	06-2021 Tilikauden alusta	06-2020 Tilikauden alusta	Muutos	Talousarvio 2021	Toteuma-%	Tilinpäätös 2020	Tilikauden ennuste (Tasainen vauhti)
Myyntituotot	1 266	1 178	88	2 300	55 %	4 486	2 532
Maksutuotot	29 929	21 012	8 917	72 000	42 %	59 216	59 857
Muut toimintatuotot	0	0	0	0	0 %	50	0
TOIMINTATUOTOT	31 195	22 189	9 005	74 300	42 %	63 751	62 389
Henkilöstökulut	-174 607	-172 893	-1 713	-565 910	31 %	-403 153	-349 213
Palvelujen ostot	-27 768	-27 411	-357	-87 750	32 %	-58 630	-55 536
Aineet, tarvikkeet ja tavarat	-29 472	-15 680	-13 792	-47 580	62 %	-42 527	-58 944
Muut toimintakulut	-10 633	-10 951	318	-27 500	39 %	-24 300	-21 266
TOIMINTAKULUT	-242 479	-226 936	-15 543	-728 740	33 %	-528 610	-484 959
TOIMINTAKATE YHTEENSÄ	-211 285	-204 747	-6 538	-654 440	32 %	-464 859	-422 570

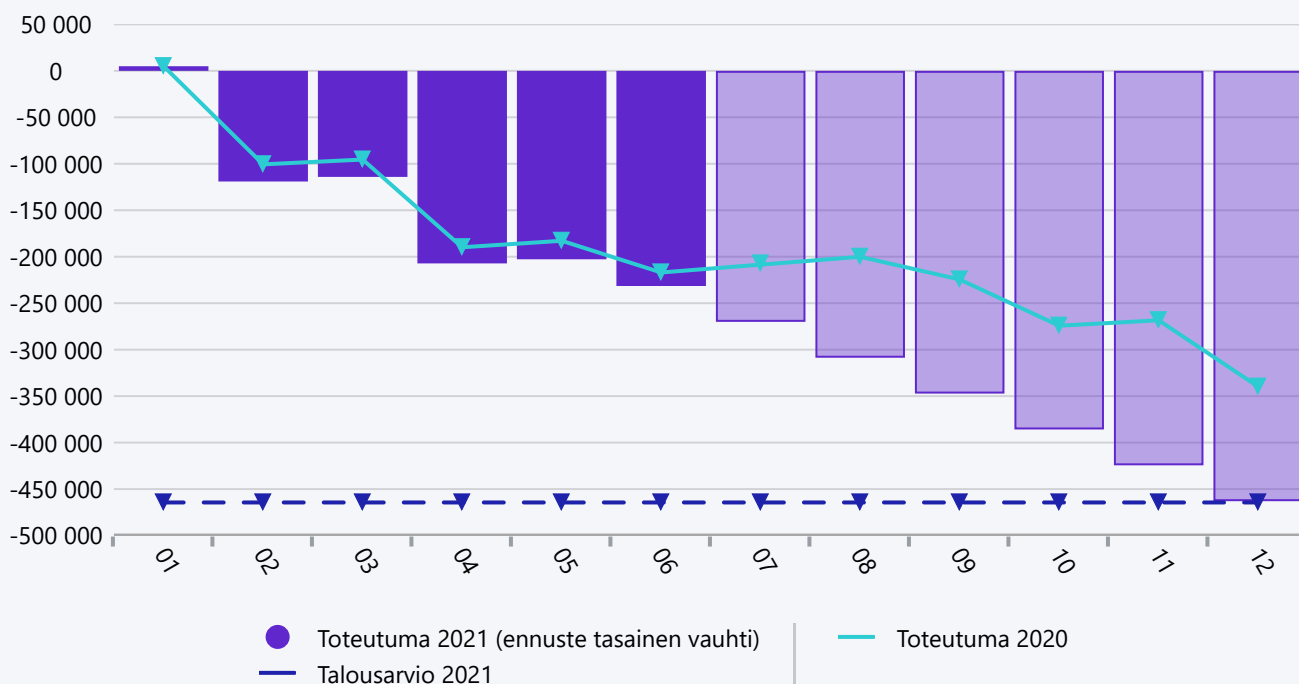
Toimintakate (neg. arvo) Kiinteistö- ja yhdyskuntapalvelut



Kesäkuu 2021 Kiinteistö- ja yhdyskuntapalvelut

	06-2021 Tilikauden alusta	06-2020 Tilikauden alusta	Muutos	Talousarvio 2021	Toteuma-%	Tilinpäätös 2020	Tilikauden ennuste (Tasainen vauhti)
Myyntituotot	17 503	6 725	10 778	32 000	55 %	26 372	35 006
Tuet ja avustukset	9 848	7 234	2 614	17 600	56 %	26 075	19 696
Muut toimintatuotot	827 866	833 401	-5 536	1 684 790	49 %	1 684 184	1 655 731
TOIMINTATUOTOT	855 217	847 360	7 857	1 734 390	49 %	1 736 630	1 710 434
Henkilöstökulut	-145 616	-127 787	-17 829	-176 840	82 %	-257 943	-291 231
Palvelujen ostot	-475 895	-334 171	-141 723	-911 810	52 %	-612 631	-951 789
Aineet, tarvikkeet ja tavarat	-298 397	-265 012	-33 386	-591 580	50 %	-505 619	-596 795
Avustukset	-12 893	-5 127	-7 766	-279 640	5 %	-112 093	-25 786
Muut toimintakulut	-63 856	-46 447	-17 409	-95 300	67 %	-92 696	-127 713
TOIMINTAKULUT	-996 657	-778 544	-218 113	-2 055 170	48 %	-1 580 981	-1 993 313
TOIMINTAKATE YHTEENSÄ	-141 440	68 816	-210 256	-320 780	44 %	155 649	-282 880

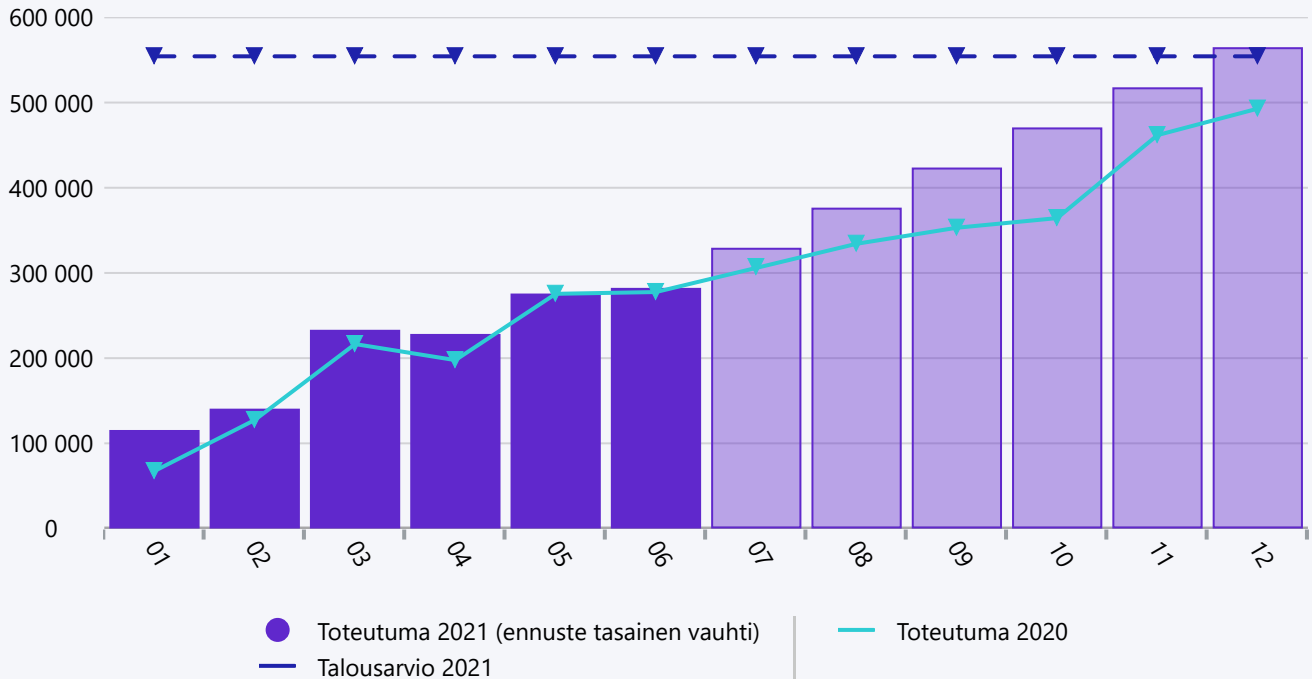
Toimintakate (neg. arvo) Kaukolämpölaitos



Kesäkuu 2021 Kaukolämpölaitos

	06-2021 Tilikauden alusta	06-2020 Tilikauden alusta	Muutos	Talousarvio 2021	Toteuma-%	Tilinpäätös 2020	Tilikauden ennuste (Tasainen vauhti)
Myyntituotot	262 054	249 815	12 239	550 000	48 %	426 906	524 108
Muut toimintatuotot	0	0	0	0	0 %	20 171	0
TOIMINTATUOTOT	262 054	249 815	12 239	550 000	48 %	447 077	524 108
Henkilöstökulut	-21 115	-22 237	1 122	-46 490	45 %	-47 979	-42 230
Palvelujen ostot	-3 770	-6 143	2 373	-26 600	14 %	-48 603	-7 540
Aineet, tarvikkeet ja tavarat	-5 632	-4 450	-1 182	-12 500	45 %	-10 592	-11 263
Muut toimintakulut	-22	-22	0	0	0 %	-77	-43
TOIMINTAKULUT	-30 538	-32 851	2 313	-85 590	36 %	-107 251	-61 077
TOIMINTAKATE YHTEENSÄ	231 516	216 963	14 552	464 410	50 %	339 826	463 031

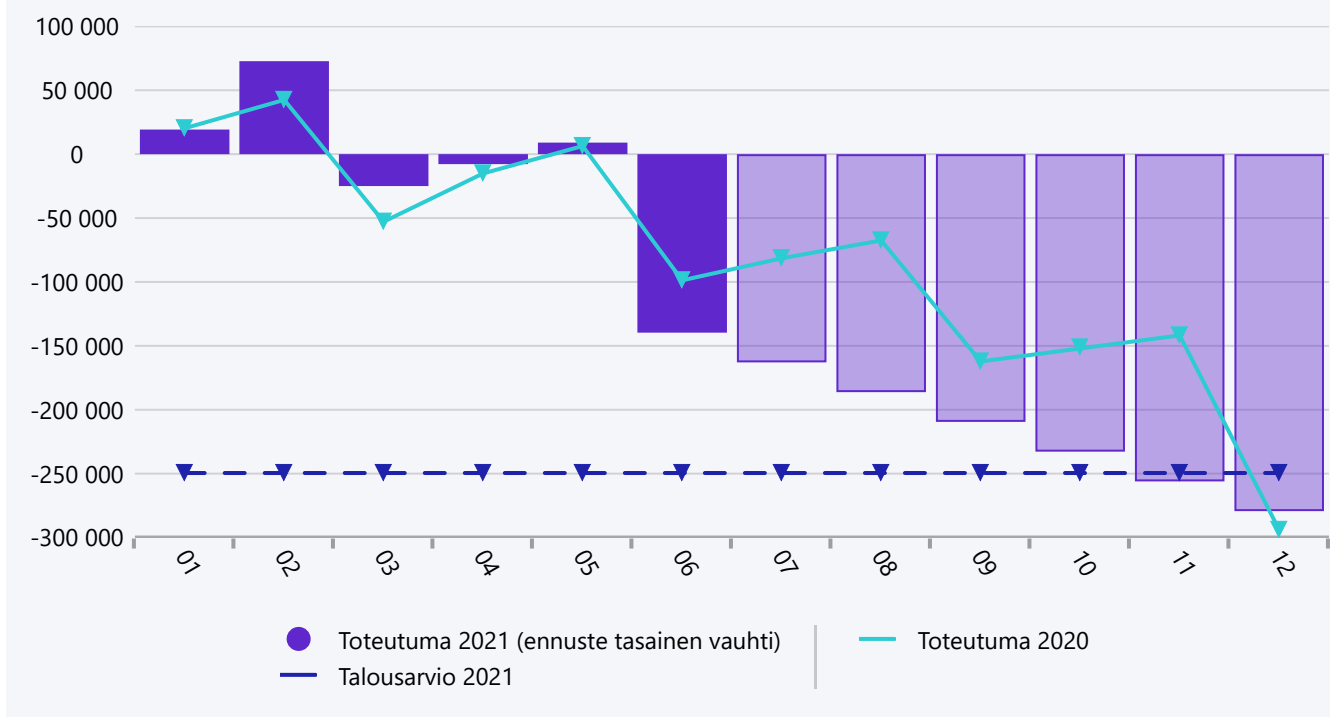
Toimintakate (neg. arvo) Maakaasulaitos



Kesäkuu 2021 Maakaasulaitos

	06-2021 Tilikauden alusta	06-2020 Tilikauden alusta	Muutos	Talousarvio 2021	Toteuma-%	Tilinpäätös 2020	Tilikauden ennuste (Tasainen vauhti)
Myyntituotot	178 883	152 519	26 364	320 000	56 %	258 952	357 766
TOIMINTATUOTOT	178 883	152 519	26 364	320 000	56 %	258 952	357 766
Henkilöstökulut	-23 844	-24 286	442	-56 780	42 %	-50 934	-47 688
Palvelujen ostot	-3 009	-5 162	2 153	-15 000	20 %	-15 858	-6 018
Aineet, tarvikkeet ja tavarat	-229 107	-231 264	2 157	-466 000	49 %	-383 626	-458 214
Muut toimintakulut	-205 417	-169 413	-36 004	-336 500	61 %	-301 423	-410 834
TOIMINTAKULUT	-461 377	-430 124	-31 253	-874 280	53 %	-751 841	-922 754
TOIMINTAKATE YHTEENSÄ	-282 494	-277 605	-4 889	-554 280	51 %	-492 889	-564 989

Toimintakate (neg. arvo) Vesihuoltolaitos



Kesäkuu 2021 Vesihuoltolaitos

	06-2021 Tilikauden alusta	06-2020 Tilikauden alusta	Muutos	Talousarvio 2021	Toteuma-%	Tilinpäätös 2020	Tilikauden ennuste (Tasainen vauhti)
Myyntituotot	289 283	282 333	6 950	594 000	49 %	596 796	578 566
Maksutuotot	0	0	0	0	0 %	90	0
TOIMINTATUOTOT	289 283	282 333	6 950	594 000	49 %	596 886	578 566
Henkilöstökulut	-60 291	-65 675	5 384	-111 090	54 %	-124 107	-120 583
Palvelujen ostot	-58 488	-78 099	19 611	-165 800	35 %	-112 687	-116 976
Aineet, tarvikkeet ja tavarat	-29 543	-38 526	8 983	-66 200	45 %	-63 354	-59 086
Muut toimintakulut	-1 291	-1 298	7	-1 400	92 %	-2 730	-2 582
TOIMINTAKULUT	-149 614	-183 599	33 985	-344 490	43 %	-302 878	-299 227
TOIMINTAKATE YHTEENSÄ	139 669	98 735	40 935	249 510	56 %	294 008	279 339