



Tilinpäätös ja toimintakertomus 2021

Kh 29.3.2022 / § 79
Kv 31.5.2022 / § 11

1	TOIMINTAKERTOMUS	4
1.1	Olennaiset tapahtumat toiminnassa ja taloudessa	4
1.1.1	Kunnanjohtajan katsaus	4
1.1.2	Kunnan hallinto ja siinä tapahtuneet muutokset	6
1.1.3	Yleinen ja oman alueen taloudellinen kehitys	11
1.1.4	Olennaiset muutokset kunnan toiminnassa ja taloudessa	16
1.1.5	Arvio kunnan todennäköisestä tulevasta talouskehityksestä ja riskeistä	18
1.1.6	Kunnan henkilöstö	20
1.1.7	Hyvinvoinnin ja terveyden edistäminen	23
1.1.8	Ympäristötekijät	23
1.1.9	Muut ei-taloudelliset asiat	23
1.2	Sisäisen valvonnan ja riskienhallinnan järjestäminen	23
1.3	Tilikauden tuloksen muodostuminen ja toiminnan rahoitus	26
1.3.1	Tilikauden tuloksen muodostuminen	26
1.3.2	Toiminnan rahoitus	27
1.4	Rahoitusasema ja sen muutokset	28
1.5	Kokonaistulot ja -menot	31
1.6	Kuntakonsernin toiminta ja talous	33
1.6.1	Yhdistelmä kuntakonsernitilinpäätökseen sisältyvistä yhteisöistä	33
1.6.2	Konsernin toiminnan ohjaus	33
1.6.3	Olennaiset konsernia koskevat tapahtumat	33
1.6.4	Selonteko konsernivalvonnan järjestämisestä	35
1.6.5	Konsernitilinpäätös ja sen tunnusluvut	36
1.7	Tilikauden tuloksen käsittely ja talouden tasapainottamistoimenpiteet	41
1.7.1	Tilikauden tuloksen käsittely	41
2	TALOUSARVION TOTEUTUMISVERTAILU	42
2.1	Käyttötalouden toteutuminen	42
10	Kunnanhallitus	42
100	Hallinto	42
200	Elinkeinoelämän kehittäminen	44
250	Etelä-Karjalan sosiaali- ja terveystoiminta	50
40	Hyvinvointipalvelujen lautakunta	51
400	Muut hyvinvointipalvelut	51
420	Varhaiskasvatus	61
450	Perusopetus	65
50	Teknisten palvelujen lautakunta	69
500	Hallinto	69
520	Kiinteistö- ja yhdyskuntahuolto	73
540	Kaukolämpölaitos	78

2.2	Talousarvion ja tuloslaskelmaosan toteutumisvertailu.....	81
2.3	Investointien toteutuminen.....	83
2.4	Rahoitusosan toteutuminen.....	84
2.5	Yhteenveto valtuuston hyväksymien määrärahojen ja tuloarvioiden toteutumisesta..	85
3	TILINPÄÄTÖSLASKELMAT	86
3.1	Tuloslaskelma.....	86
3.2	Rahoituslaskelma	87
3.3	Tase.....	88
3.4	Konsernilaskelmat	90
3.4.1	Konsernituloslaskelma.....	90
3.4.2	Konsernirahoituslaskelma	91
3.4.3	Konsernitase.....	92
4	TILINPÄÄTÖKSEN LIITETIEDOT	94
4.1	Tilinpäätöksen laatimista koskevat liitetiedot.....	94
4.2	Kunnan tilinpäätöksen esittämistapaa koskevat liitetiedot.....	95
4.3	Konsernitilinpäätöksen laatimista koskevat periaatteet	95
4.4	Tuloslaskelmaa koskevat liitetiedot	96
4.5	Tasetta koskevat liitetiedot	101
4.5.1	Taseen vastaavia koskevat liitetiedot	101
4.5.2	Taseen vastattavia koskevat liitetiedot	103
4.6	Vakuuksia ja vastuusitoumuksia ja taseen ulkopuolisia järjestelyjä koskevat liitetiedot 105	
4.7	Henkilöstöä, tilintarkastajien palkkioita ja intressitahotapahtumia koskevat liitetiedot 106	
5	ERIYTETYT TILINPÄÄTÖKSET	108
5.1	MAAKAASULAITOS	108
	570 Maakaasulaitos.....	114
5.2	VESIHUOLTOLAITOS.....	119
	580 Vesihuoltolaitos.....	122
6	TILINPÄÄTÖKSEN ALLEKIRJOITUS.....	127
7	TILINPÄÄTÖSMERKINTÄ.....	127
8	LUETTELOT JA SELVITYKSET	128

1 TOIMINTAKERTOMUS

1.1 Olennaiset tapahtumat toiminnassa ja taloudessa

1.1.1 Kunnanjohtajan katsaus

Valtuusto hyväksyi joulukuussa 2021 kunnan uuden kuntastrategian, jonka sloganina on ”Rohkea asenne tulevaisuuteen”. Vaikka elämme vielä koronapandemian varjossa, Ruokolahden tahtotilana on rohkeasti suunnata katse tulevaan. Haluamme olla Karjalan kukoistavin kotikunta ja tarjota jokaiselle halukkaalle omien tarpeiden mukaisen kodin. Asukaslähtöinen asenne on työskentelymme kulmakivi. Tätä kohden olemme jo tehneet aktiivisesti töitä, kun Vaittilanrannan tonttien markkinointi aloitettiin ja kaksi tonttia saatiin myytyä. Kuntaan on myös palkattu määräaikainen viestintä- ja markkinointikoordinaattori, jonka tehtäviin kuuluu asukasmarkkinointi.

Tarkasteltuna Ruokolahden asukasluvun kehitystä vuonna 2021, olemme menossa oikeaan suuntaan. Seutukunnallisesti tarkasteltuna Ruokolahdella on selkeästi pienin prosentuaalinen asukasluvun pieneneminen 0,12 %, muiden Imatran seudun kuntien asukasluvut pienenivät yli 1,5 prosentilla. Kunnan asukasluku pienentyi toimintavuoden aikana kuudella, johtuen käytännössä kuolleisuutta (78) selvästi pienemmästä syntyvyydestä (22). Kuntien välinen nettomuutto oli positiivinen 43 asukkaan verran, eli Ruokolahdelle muutti enemmän asukkaita (232) kuin täältä muutti pois (189).

Strategiamme mukaisesti haluamme kehittää Rasilasta vetovoimaisen ja saavutettavan vierailu- ja viihtymispaikan. Tätä työtä varten vuonna 2021 perustettiin ohjausryhmä kehittämään kunnantalon ympäristöä ja Rasilan satama-alueita. Ruokolahdella on aktiivinen yrittäjäyhdistys ja yritysten kasvaminen ja kehittäminen on kirjattu osaksi kuntastrategiaamme. Ruokolahti on yrittäjäystävällinen kunta ja sellaisena haluamme jatkossakin pysyä.

Kuntastrategian mukaisesti päätöksenteon läpinäkyvyyteen ja viestinnän läpinäkyvyyteen kiinnitämme yhä enemmän huomiota. Vuosi 2021 oli kunnallisen päätöksenteon osalta haasteellinen. Vuonna 2020 alkaneet kunnanjohtajan virkavalinnan kiemurat jatkuivat vuonna 2021. Helmikuussa Matias Hilden aloitti va. kunnanjohtajana. Kesäkuussa Itä-Suomen hallinto-oikeus antoi päätöksensä Anu Sepposen virkavalinnan raukeamisesta. Hallinto-oikeuden päätöksen mukaisesti vuonna 2020 valtuuston tekemä raukeamispäätös ei ollut lainmukainen, ja siten neuvottelut Anu Sepposen kunnanjohtajasopimuksesta käynnistettiin uudelleen.

Kunnanhallitus päätti kesäkuussa, että Sepposen virantoimituksen oli määrä alkaa Ruokolahden kunnassa 1.10.2021. Vastaavasti Matias Hildenin väliaikainen kunnanjohtajan virka päättyi 30.9.2021. Sepponen ei aloittanut 1.10.2021, jolloin valtuusto totesi hänen virkasuhteensa purkautuneeksi. Valtuuston purkupäätöksestä tehdyt valitukset Itä-Suomen hallinto-oikeudessa aiheuttivat sen, ettei kunnanjohtajan virkaa ole laitettu uudelleen haettavaksi, vaan lokakuusta 2021 alkaen hallintojohtaja on oman virkansa lisäksi hoitanut vt:nä kunnanjohtajan tehtäviä.

Koronapandemian tuomista haasteista huolimatta kunnan taloudellinen tulos vuodelta 2021 muodostui hyväksi. Kunnan valtionosuudet pienenivät vuodesta 2020 noin 1,4 miljoonalla eurolla. Kunnallisverotulot vastaavasti kasvoivat noin 1,3 miljoona euroa verrattuna vuoteen 2020.

Toimintakate heikkeni noin 521 656 eurolla ja vuosikate noin 606 815 eurolla verrattuna vuoteen 2020. Tilikauden tulos nousi noin 1,5 miljoonaan euroon ja kunnan entisestään varsin vahvana oleva tase parani entisestään. Myös rahoitusasema vahvistui, ja kunnan lainakantaa voitiin lyhentää lähes 3 miljoonalla eurolla.

Ruokolahdella on moni asia hyvin, varsinkin verrattuna kuntakentän yleiseen tilanteeseen. Uuden kuntastrategian mukaisesti kuntaa kehitetään yhä vetovoimaisemmaksi paikaksi.

Kaisa Häkkinen-Paananen
vt. kunnanjohtaja

1.1.2 Kunnan hallinto ja siinä tapahtuneet muutokset

Kunnanvaltuusto 1.1.–31.7.2021

Kymäläinen Suna	SDP	puheenjohtaja 1.1.–28.2.2021
Vertanen Jenna	SDP	puheenjohtaja 1.3.–31.7.2021
Liimatainen Irja	KESK	I varapuheenjohtaja
Helminen Kristiina	KESK	II varapuheenjohtaja
Ahonen Harri	PS	
Ainoa Tea	SDP	
Hanhisalo Jorma	KD	
Henttonen Mirja	KESK	
Ijäs Esko	SDP	
Kaski Pekka	SDP	
Kostiainen Ari	KOK	
Kosunen Päivi	KESK	
Kuusitunturi Pirjo	SDP	1.3.–31.7.2021
Kärki Timo	KOK	
Launiainen Toivo	KOK	
Lifländer Anni	KESK	
Liimatta Juhani	SDP	
Luukkonen Erkki	KESK	
Luukkonen Mika	KESK	
Niiranen Jari	KOK (sit.)	
Paananen Taina	KESK	
Raijas Tomi	KESK	
Salmisaari Timo	SDP	
Sikiö Jarmo	PS	
Tella Esko	KESK	
Vanhatalo Mika	SDP	
Vento Simo	KESK	
Väänänen Anni	KESK	

Valtuusto kokoontui neljä kertaa ja pöytäkirjoihin merkittiin 48 pykälää.

Kunnanvaltuusto 1.8.–31.12.2021

Kärki Timo	KOK	puheenjohtaja
Viljo Rautio	PS	I varapuheenjohtaja
Tomi Raijas	KESK	II varapuheenjohtaja
Frosti Piia	KD (sit.)	
Homanen Joni	KESK	
Ijäs Esko	SDP	
Kaski Pekka	KOK	
Kattainen Kari	PS	
Kokkonen Vesa	SDP	
Kostiainen Ari	KOK	
Kosunen Päivi	KESK	
Kyyrö Heidi	SDP	
Lappalainen Konsta	KESK	
Launiainen Toivo	KOK	
Lifländer Anni	KESK	
Liimatta Juhani	SDP	
Luumi Hilma-Liina	KESK (sit.)	
Niiranen Jari	KOK (sit.)	

Ovaska Toni	PS
Paananen Taina	KESK
Ronkonen Petri	KESK
Sikiö Jarmo	PS
Toiviainen Sanni	PS
Vento Miikka	KESK (sit.)
Vertanen Jenna	SDP
Virtanen Heli	KESK
Väänänen Anni	KESK

Valtuusto kokoontui viisi kertaa ja pöytäkirjoihin merkittiin 60 pykälää.

Tarkastuslautakunta 1.1.–31.7.2021

Varsinaiset jäsenet	Henkilökohtaiset varajäsenet
Liimatta Juhani pj.	Ravattinen Osmo
Hanhisalo Jorma, vpj.	Ronkonen Petri
Hämäläinen Sonja	Saukkonen Pertti
Launiainen Toivo	Korhonen Maritta
Liukka Helena	Ruotsalainen Anja

Lautakunta piti neljä kokousta.

Tarkastuslautakunta 1.8.2021–31.12.2021

Varsinaiset jäsenet	Henkilökohtaiset varajäsenet
Ijäs Esko pj.	Kiiski Olavi
Virtanen Heli vpj.	Sulander Eini
Launiainen Toivo	Kaski Pekka
Rinkinen Hanne	Ruotsalainen Anja
Ronkonen Petri	Närvänen Aila

Lautakunta piti kolme kokousta.

Toiminta ja yhteistyö

Valtuuston valitsemana tilintarkastajana on toiminut JHTT-yhteisö BDO Auditor Oy ja vastuunalaisena tilintarkastajana JHTT, KHT Ulla-Maija Tuomena.

Tarkastuslautakunnan tehtävänä on järjestää hallinnon ja talouden tarkastus sekä antaa arviointi kunnanvaltuuston asettamien toiminnallisten ja taloudellisten tavoitteiden toteutumisesta.

Kuntalain 125 §:n mukaan tarkastuslautakunnan on hankittava tilintarkastuskertomuksessa tehdyistä muistutuksista asianomaisen selitys sekä kunnanhallituksen lausunto.

Lautakunnan on myös huolehdittava siitä, että tilintarkastusta ja sisäistä tarkastusta varten on tarpeelliset voimavarat hyvän tilintarkastustavan mukaiseen suorittamiseen.

Toimintamuodot

Tilintarkastaja toimii lautakunnan esityslistojen valmistelijana ja lautakunnan sihteerinä.

Tarkastuslauttakunta on tutustunut vuoden 2021 talousarvioon, vuosien 2021–2023 toiminta- ja taloussuunnitelmaan, kunnanvaltuuston, kunnanhallituksen ja lautakuntien pöytäkirjoihin ja tilinpäätösasiakirjoihin.

Kunnanhallitus 1.1.–19.8.2021

Varsinaiset jäsenet

Paananen Taina pj.
Ijäs Esko I vpj.
Kärki Timo II vpj.
Kosunen Päivi
Raijas Tomi
Salmisaari Timo
Vertanen Jenna

Henkilökohtaiset varajäsenet

Lifländer Anni
Vanhatalo Mika
Niiranen Jari
Henttonen Mirja
Luukkonen Erkki
Kaski Pekka
Ainoa Tea

Kunnanhallitus kokoontui 14 kertaa ja pöytäkirjoihin merkittiin 250 pykälää.

Kunnanhallitus 20.8.2021–31.12.2021

Varsinaiset jäsenet

Paananen Taina pj.
Vertanen Jenna I vpj.
Kosunen Päivi II vpj.
Kattainen Kari
Kokkonen Vesa
Lappalainen Konsta
Niiranen Jari

Henkilökohtaiset varajäsenet

Rantasola Marjo
Kyyrö Heidi
Luumi Hilma-Liina
Ovaska Toni
Liimatta Juhani
Luukkonen Mika
Kostiainen Ari

Kunnanhallitus kokoontui yhdeksän kertaa ja pöytäkirjoihin merkittiin 145 pykälää.

Kunnanhallituksen asettamat vaikuttamistoimielimet, toimikunnat ja työryhmät

- vanhusneuvosto
- nuorisoneuvosto
- yhteistoimintatoimikunta
- sisäilmastotyöryhmä
- hyvinvointitiimi.

Luettelo kunnan jäsenyyksistä eri yhteisöissä ja kuntayhtymissä on liitteenä.

Keskusvaalilautakunta 1.1.–31.7.2021

Varsinaiset jäsenet	Varajäsenet (eivät henkilökohtaisia)
Pohjalainen Pauli pj.	1. Luukkonen Kari
Liimatta Juhani vpj.	2. Ronkonen Petri
Paakki Sirpa	3. -
Korhonen Maritta	4. Kalpio Matti
Repo-Laitinen Virpi	5. Tella Anne
	6. Saukkonen Pertti
	7. Ravattinen Osmo
	8. Liukka Helena
	9. Sikiö Niina
	10. Tella Pekka

Keskusvaalilautakunta kokoontui 12 kertaa ja pöytäkirjoihin merkittiin 70 pykälää.

Keskusvaalilautakunta 1.8.–31.12.2021

Varsinaiset jäsenet	Varajäsenet (eivät henkilökohtaisia)
Liimatainen Irja pj.	1. Pohjalainen Pauli
Paakki Sirpa vpj.	2. Jäppinen Eila
Immonen Sirpa	3. Korhonen Annika
Kalpio Matti	4. Rinkinen Hanne
Tella Pekka	5. Mustonen Unto
	6. Korhonen Maritta
	7. Hiltunen Elli
	8. Luostarinen Esa
	9. Hänninen Reijo
	10. Luukkonen Taija

Keskusvaalilautakunta kokoontui yhden kerran ja pöytäkirjaan merkittiin 15 pykälää.

Hyvinvointipalvelujen lautakunta 1.1.–31.7.2021

Varsinaiset jäsenet	Henkilökohtaiset varajäsenet
Henttonen Mirja pj.	Sikiö Niina
Vanhatalo Mika vpj.	Holopainen Kari
Ainoa Tea	Saksi Tuula
Frosti Piia	Lehtinen Leila
Niiranen Jari	Helle Minna
Vento Simo	Ronkonen Petri
Väänänen Anni	Lifländer Anni
Vertanen Jenna	kunnanhallituksen edustaja

Hyvinvointipalvelujen lautakunta kokoontui seitsemän kertaa. Lautakunnan esittelijänä toimi hyvinvointipalvelujen toimialajohtaja: Heli Kukkohovi 1.1.–30.4.2021, vs. Sari Kokkonen 1.5.–31.5.2021 ja 1.6.2021–31.12.2021 Pasi Koistinen. Sihteerinä toimi palvelusihteerinä Virpi Äijö.

Hyvinvointipalvelujen lautakunta 1.8.2021–31.12.2021

Varsinaiset jäsenet	Henkilökohtaiset varajäsenet
Lifländer Anni pj. Rummukainen Anu vpj. Frosti Piia Homanen Joni Kostiainen Ari Liimatta Juhani Toiviainen Sanni	Henttonen Mirja Saksi Tuula Hallahuhta Erja Raijas Tomi Tahvanainen Leena Luukkonen Kari Sinkkonen Heikki
Vertanen Jenna	kunnanhallituksen edustaja

Hyvinvointipalvelujen lautakunta kokoontui kolme kertaa.
Lautakunnan esittelijänä toimi hyvinvointipalvelujen toimialajohtaja Pasi Koistinen ja sihteerinä palvelusihteerinä Virpi Äijö.

Teknisten palvelujen lautakunta 1.1.–31.7.2021

Varsinaiset jäsenet	Henkilökohtaiset varajäsenet
Rautio Viljo, pj. Luukkonen Erkki, vpj. Immonen Sirpa Kaski Pekka Kostiainen Ari Kuusitunturi Pirjo Lifländer Anni	Rummukainen Reino Turpeinen Juhani Saksi Tuula Vanhatalo Mika Niiranen Jari Jäppinen Eila Väänänen Anni
Kosunen Päivi	kunnanhallituksen edustaja

Teknisten palvelujen lautakunta kokoontui toimintakautena viisi kertaa ja käsitteli 37 pykälää. Lautakunnan esittelijänä toimi teknisten palvelujen toimialajohtaja Jari Leppänen ja sihteerinä palvelusihteerinä Kirsi Hallikainen.

Teknisten palvelujen lautakunta 1.8.–31.12.2021

Varsinaiset jäsenet	Henkilökohtaiset varajäsenet
Ahonen Harri pj. Kaski Pekka vpj. Kyyrö Heidi Tella Esko Tella Saara Vento Miikka Väänänen Anni	Ovaska Toni Kostiainen Ari Immonen Sirpa Mäntykangas Jarmo Korhonen Annika Vento Simo Bryzgalova Elena
Kosunen Päivi	kunnanhallituksen edustaja

Teknisten palvelujen lautakunta kokoontui toimintakautena kolme kertaa ja käsitteli 23 pykälää. Lautakunnan esittelijänä toimi teknisten palvelujen toimialajohtaja Jari Leppänen ja sihteerinä palvelusihteeriksi Kirsi Hallikainen.

Teknisten palvelujen lautakunnan lupa- ja toimitusjaosto 1.1.–31.7.2021

Varsinaiset jäsenet	Henkilökohtaiset varajäsenet
Kaski Pekka, pj.	Vanhatalo Mika
Luukkonen Erkki, vpj.	Luukkonen Mika
Kostiainen Ari	Niiranen Jari
Immonen Sirpa	Saksi Tuula
Lehtinen Leila	Frosti-Nenonen Sirpa

Lupa- ja toimitusjaosto vastaa teknisen toimen johtosäännössä tarkemmin määritetyssä laajuudessa rakentamiseen liittyvistä viranomaistehtävistä.

Lupa- ja toimitusjaosto kokoontui yhden kerran ja käsitteli kolme pykälää.

Teknisten palvelujen lautakunnan lupa- ja toimitusjaosto 1.8.–31.12.2021

Varsinaiset jäsenet	Henkilökohtaiset varajäsenet
Kaski Pekka pj.	Kostiainen Ari
Tella Esko vpj.	Vento Miikka
Siitonen Asko	Javanainen Ari
Väänänen Anni	Henttonen Mirja
Kyyrö Heidi	Immonen Sirpa

Lupa- ja toimitusjaosto vastaa hallintosäännössä tarkemmin määritetyssä laajuudessa rakentamiseen liittyvistä viranomaistehtävistä.

Lupa- ja toimitusjaosto kokoontui yhden kerran ja käsitteli kolme pykälää. Jaoston esittelijänä toimi rakennustarkastaja Ari Haapsaari ja sihteerinä palvelusihteeriksi Kirsi Hallikainen.

1.1.3 Yleinen ja oman alueen taloudellinen kehitys

Suomen talouskasvu jatkui loppuvuonna 2021 vahvana, vaikka koronarajoitukset, epävarmuuden lisääntyminen, inflaation kiihtyminen ja kustannuspaineiden nousu heijastuvat talouden kasvulukuihin. Vaikeasta koronatilanteesta huolimatta vuoteen 2022 lähdettiin varsin hyvistä asemista. Erityisesti työllisyyden elpyminen oli vuonna 2021 hyvää, vaikka pitkäaikaistyöttömyydestä onkin kehkeytymässä oma sitkeä ongelmansa.

Teollisuudessa tuotantomäärät jatkoivat tasaista kasvuaan, ja uusien tilausten määrä pysyi erittäin hyvällä tasolla alkuvuonna 2022. Voimakas talouskasvu käänsi julkisen talouden velkasuhteen laskuun, mutta suunnanmuutos uhkaa jäädä väliaikaiseksi. Venäjän hyökkäys Ukrainaan vuoden 2022 helmikuun lopulla ja sen mukanaan tuomat historiallisen laajat pakotteet Venäjää vastaan leimaavat vuoden 2022 taloudellista kehitystä. Pakotteiden vaikutuksista taloudelliseen kehitykseen voidaan tehdä vain alustavia arvioita.

Sodan seurauksena markkinatilanne Euroopassa ja Suomessa on joka tapauksessa muuttunut maaliskuun 2022 aikana merkittävästi ja epävarmuus tulevasta on noussut aivan uudelle tasolle. Jo tässä vaiheessa esimerkiksi raaka-aineiden hinnat ja inflaatio-odotukset ovat olleet selkeässä nousussa, ja osakkeiden hinnat Euroopassa ovat laskeneet. Aiemmin ennustettu maailman talouden ja euroalueen talouden noin 4,5–5 prosentin kasvu jäänee toteutumatta.

Sota heijastuu negatiivisesti koko Suomen talouteen. Energian ja ruoan hinnat nousevat, talouskasvu hidastuu ja inflaatio kiihtyy, ainakin väliaikaisesti. Stagflaation riski kasvaa. Venäjän osuus Suomen koko viennistä on vajaat 5 %. Venäjän viennin loppuminen leikkaisi arviolta 1–1,5 % Suomen BKT:stä. Huomattavasti heikompikin skenaario on hyvinkin mahdollinen muun muassa epäsuorien vaikutusten ja arvaamattomien kehityskulkujen kautta.

Sodan loppuminen ja aselevon aikaansaaminen olisi nykytilanteessa kaikkein tärkeintä niin inhimillisten kärsimysten, kuin myös negatiivisten taloudellisten vaikutusten rajaamiseksi. Onnistuvatko pakotteet tämän tavoitteen saavuttamisessa jää nähtäväksi.

Vuoden 2021 tilinpäätösarvioiden valossa kuntien ja kuntayhtymien tilikauden tulokset säilyivät vahvoina toisenkin koronavuoden jäljiltä. Kuntien ja kuntayhtymien yhteenlaskettu tulos oli 1,5 miljardia euroa ylijäämäinen, joka on 0,2 miljardia euroa vähemmän kuin huippuvuoden 2020 yhteenlaskettu tulos. Korona kasvatti vuoden 2021 kuntien ja kuntayhtymien menoja voimakkaasti. Meno kasvoivat vajaat kahdeksan prosenttia vuodesta 2020. Tulokehitys pysyi kuitenkin menojen kehityksessä mukana. Kuntien verokehitys oli hyvää jo toista vuotta peräjälkeen. Kuntien tuloja lisäsivät myös korona-avustukset, jotka ovat olleet esimerkiksi välittömien koronasta johtuvien sosiaali- ja terveystoimen menojen osalta täysimääräisiä. Kunnilla oli viime vuonna kertaluonteisia myyntivoittoja, jotka tasapainottivat taloutta sadoilla miljoonilla euroilla.

Vuosikatteen heikkenivät kaikissa kuntakokoryhmissä, mutta kattoivat kaikissa kuntakokoryhmissä poistot. Etelä-Karjalassa ja Keski-Suomessa maakunnallisesti tarkasteltuna kuntien tilikauden tulos parani verrattuna vuoteen 2020.

Vuonna 2021 Manner-Suomen kunnista negatiivisen tuloksen teki 66 kuntaa, kun edellisenä vuonna tulos oli alijäämäinen 27 kunnassa. Syömävelkaan kunnat olivat joutuneet turvautumaan vain 10 miljoonalla eurolla.

Kuntien ja kuntayhtymien toimintakulut kasvoivat 7,7 prosenttia vuonna 2021, verotulot 6,5 prosenttia ja valtionosuudet laskivat 8,3 prosenttia. Kunnat ja kuntayhtymät käyttivät tulojaan investointeihin, jotka olivat ennakkotietojen mukaan 5,3 miljardia euroa vuonna 2021. Investointien määrä laski vuodesta 2020, mikä näkyi kuntatalouden toiminnan ja investointien rahavirran vahvistumisena ja lainanottotarpeen pienentymisenä. Investoinnit huomioiden kuntatalous oli vuonna 2021 lähes tasapainossa. Lainakanta kasvoi maltillisesti, vajaat 800 miljoonaa euroa. (Lähde: Kuntaliitto)

Kaakkois-Suomen ELY-keskuksen alueella työttömyys on vuoden aikana vähentynyt 21,9 prosentilla. Imatran seutukunnalla työttömyysaste on ollut muuta maakuntaa korkeammalla tasolla. Ruokolahden verraten matalan työpaikkaomavaraisuuden vuoksi aluetaloudellisesti suurimmat vaikutukset ovat ennen kaikkea Imatran seudun kehityksellä, jossa korostuvat erityisesti teollisuuden sekä vähittäiskaupan muutokset. Näiden lisäksi Ruokolahdella

paikallisesti vaikuttavat muuta seutukuntaa merkittävämmiin muun muassa koulutuksen sekä alkutuotannon kehitys.

Ruokolahdella työttömien määrä väheni vuoden aikana. Työttömyysaste oli Ruokolahdella joulukuussa 2021 alhaisempi kuin joulukuussa 2020. Työttömien määrä laski vuoden takaisesta 66 henkilöllä (21 %). Työttömien työnhakijoiden osuus työvoimasta oli 12,2 %:ia, kun vuonna 2020 se oli 13,4 prosenttia. Vaikka työttömien määrä laski, niin joulukuussa 2021 oli 40 avointa työpaikkaa vähemmän kuin joulukuussa 2020, mihin osaltaan on voinut vaikuttaa koronapandemia ja sen sulkutoimet.

Pitkäaikaisesti työmarkkinatukea saavien määrä on pysynyt Ruokolahdella varsin tasaisena, noin 55–60 henkilön suuruisena. Koronaepidemian myötä määrä on kasvanut, ja tämä kehitys todennäköisesti jatkuu edelleen.

Väestö

Kunnan asukasmäärä 31.12.2021 oli 4 916 henkilöä. Asukasluku väheni kuudella henkilöllä edelliseen vuoteen verrattuna. Imatran seutukunnan väestö väheni toimintavuoden aikana 552 henkilöllä. (Viralliset asukasluvut julkaistaan 31.3.2022)

Väkiluku

	31.12.2021	31.12.2020	31.12.2019
	4 916	4 922	4 993

naisia	2 475	2 481	2 517
miehiä	2 441	2 441	2 476

Ikärakenne

Väestö	31.12.2021		31.12.2020		31.12.2019	
	henkilöä	%	henkilöä	%	henkilöä	%
0–9 -vuotiaat	318	6,47	338	6,87	372	7,45
10–19- vuotiaat	471	9,58	461	9,37	460	9,21
20–64-vuotiaat	2 371	48,23	2 394	48,63	2 444	48,94
65–75-vuotiaat	1 029	20,93	1 012	20,56	943	18,88
yli 75-vuotiaat	727	14,79	717	14,57	775	15,52
Yhteensä	4 916	100,00	4 922	100,00	4 994	100,00

Kunnan asukastiheys on 4,09 henkilöä / maa-km².

Imatran seudun väestönkehitys vuosina 2020 / 2021

Väestö	asukasluku		muutos, hlöä		muutos, %	
	2020	2021	2020	2021	2020	2021
Imatra	26 075	25 667	-433	-408	-1,63	-1,56
Parikkala	4 655	4 571	-79	-84	-1,67	-1,80
Rautjärvi	3 146	3 092	-80	-54	-2,48	-1,72
Ruokolahti	4 922	4 916	-72	-6	-1,44	-0,12

Asuminen

Asuntojen uustuotanto

Kuntaan valmistui kertomusvuonna (suluissa edellisen vuoden lukemat):

	Kaava-alueelle	haja-asutusalueelle	yhteensä
Omakotitaloja	0 (0)	4 (2)	4 (2)
Rivitaloja	0 (0)	0 (0)	0 (0)

Valtion tukitoimenpiteet asumiseen

Asumisen rahoitus- ja kehittämiskeskus (ARA) vastaa keskeisesti valtion asuntopolitiikan toimeenpanosta. Korjausavustusten myöntäminen, maksaminen sekä seuranta ovat ARA:n vastuulla. Kunnalla ei ole korjausavustuslain mukaisia lakisääteisiä tehtäviä.

Vuokra-asunnot

Toimintavuoden lopussa kuntakonsernin vuokra-asuntoja oli 328. Näistä Ruokolahden Vuokratalot Oy:n asuntokanta on 151 asuntoa ja Ruokolahden Vanhustentaloyhdistys ry:n hallinnassa on 59 asuntoa. Loput 118 asuntoa ovat kunnan suorassa omistuksessa.

Vuoden 2021 aikana asuntotoimeen saapui 97 (107) hakemusta. Hakijoista alle 25-vuotiaita oli 10 (7). Asukasvalintapäätöksiä tehtiin 80 (75). Näistä 15 (19) tehtiin Ruokolahden Vanhustentaloyhdistyksen asuntoihin Koivurantaan ja Säästötielle. Kunnan suorassa omistuksessa oleviin asuntoihin tehtiin 16 (15) päätöstä ja kunnan palvelutaloihin hoidollisin perustein 21 (21). Vaihtuvuus asunnoissa oli 23 % (23 %). Vuokrataloyhtiön asuntojen käyttöaste oli 96,9 % (97,8 %).

Ongelma-asuminen, jolla pääasiassa tarkoitetaan järjestys- tai maksuhäiriöongelmia, on hoidettu normaaliasumisen ohjauskeinoin ja tukena on käytetty asumisneuvontaa. Asumisneuvonnassa keskustelun avulla pyritään ratkaisemaan esiin tulleita ongelmia.

Kaavoitus ja maankäyttö

Ruokolahdella kaavoituksesta ja maankäytön suunnittelusta vastaa kunnanhallitus. Maankäyttö- ja rakennuslain 20 §:n määrittämänä kunnan kaavoittajana toimii teknisten palvelujen toimialajohtaja, eriasteisten kaavojen laatimiseen liittyvät asiantuntijatehtävät hoidetaan ulkopuolisina konsulttipalveluina.

Yleiskaavat ja pääosan asemakaavoista hyväksyy kunnanvaltuusto. Ainoastaan vaikutuksiltaan vähäiset asemakaavat hyväksyy johtosäännön nojalla kunnanhallitus.

Yleiskaavoitus

Ruokolahden rantayleiskaava

Ruokolahden Saimaan ja Sisäjärvien alueiden rantayleiskaavat ovat astuneet voimaan vuonna 2002 ja kaavat on tarkistettu vuosina 2009 ja 2018.

Keskustaajaman osayleiskaava

Keskustaajaman osayleiskaava on hyväksytty 20.4.2009.

Asemakaavoitus

Keskustaajaman asemakaava

Keskustaajaman asemakaavaan ei kertomusvuonna kohdistettu toimenpiteitä.

Oritlammen asemakaava

Oritlammen asemakaavaan ei kertomusvuonna kohdistettu toimenpiteitä.

Huhtasenkylän asemakaava

Huhtasenkylän asemakaavaan ei toimintavuonna kohdistettu toimenpiteitä.

Omakotilotuotannon edellytykset eri taajamissa

Kertomusvuoden aikana kaava-alueelta myytiin kaksi omakotitonttia.

Tonttitilanne	31.12.2021
	kpl
Keskustaajama	
- Kirkonseutu	2
- Kärinki	7
- Käringinranta	14
- Pikettivuori	1
- Kartanohotellin alue	2
- Ukonsalmi	25
- Vaittila	17
Oritlammen taajama	13
Huhtasenkylän taajama	11
Yhteensä	92

Lisäksi kunnan alueella on asuntotuotantoon varattuja tontteja kaksi Virmutjoella.

Teollisuustontteja ei myyty toimintavuonna.

Ranta-asemakaavoitus

Ei toimenpiteitä kertomusvuonna.

Joukkoliikenne

Kunta liittyi joukko- ja linjaliikenteessä Etelä-Karjalan seutulippujärjestelmän piiriin 1.3.1997. Seutulippujen myynti loppui 30.6.2021 ja lippujen käyttö 31.7.2021.

Seutulipun hinta Ruokolahdella oli 60 euroa ja niitä myytiin 36 kappaletta ajalla 1.1.–30.6.2021.

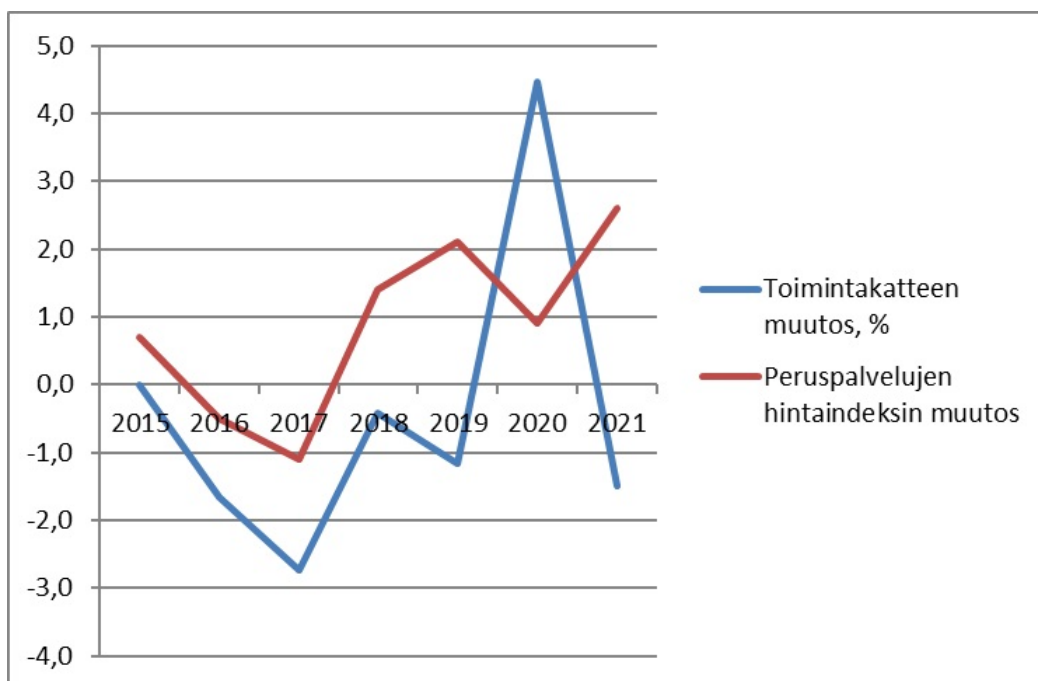
Palveluliikenne

Palveluliikenteen kokonaiskustannukset vuonna 2021 olivat 38 305,71 euroa. Palveluliikenteenä hoidetaan asiointiliikennettä kuntakeskukseen.

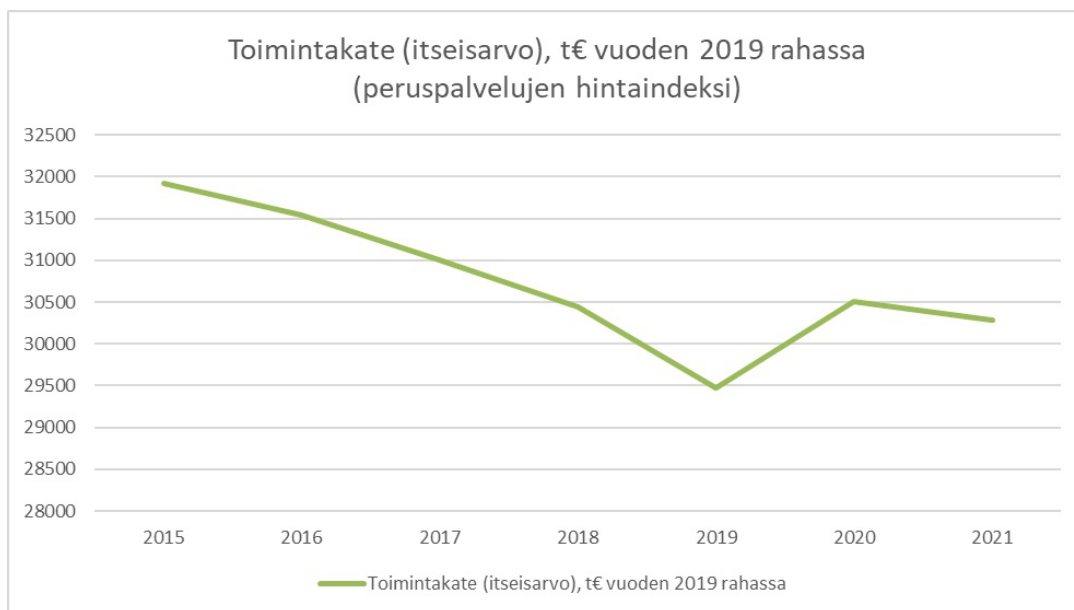
1.1.4 Olennaiset muutokset kunnan toiminnassa ja taloudessa

Koronapandemia vaikutti Ruokolahden kunnan talouteen vielä vuonna 2021, joskaan sen merkitys ei ollut kovin suuri ajatellen kulukehitystä.

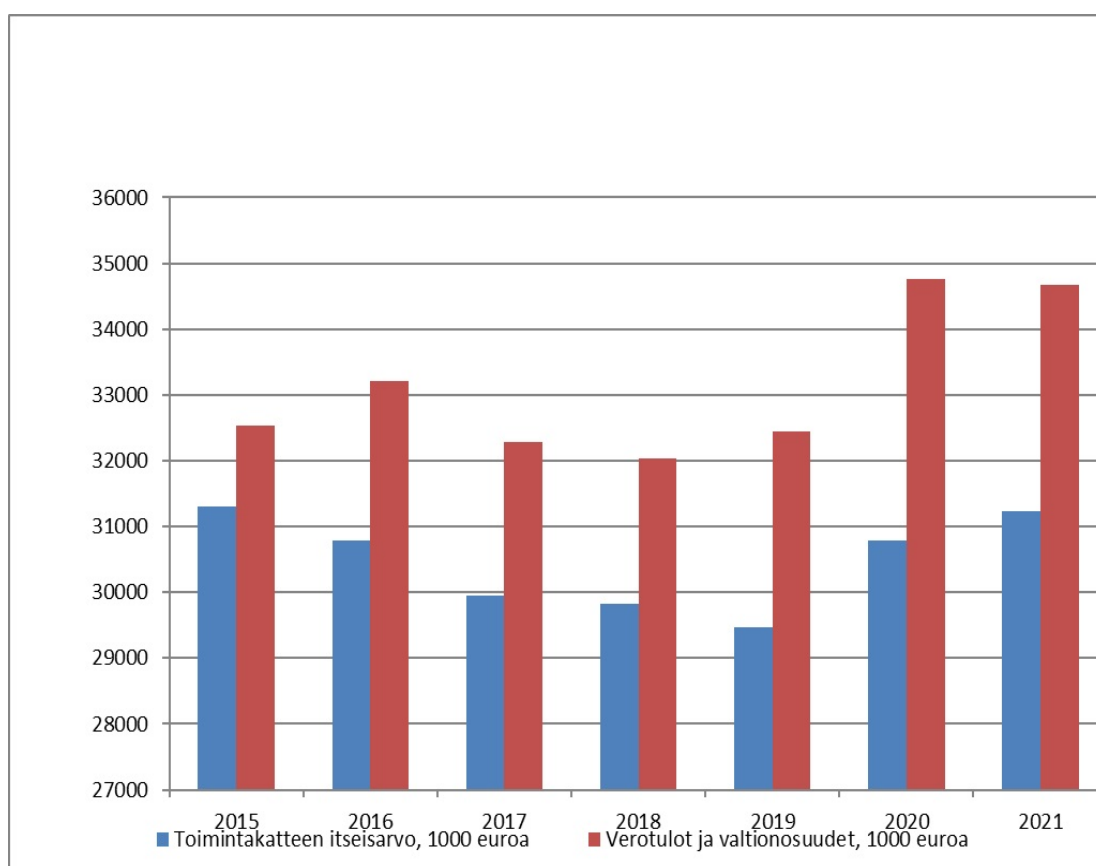
Toinen merkittävä kokonaisuus oli Eksoten vuoden 2021 hyvä tilinpäätös, jonka ansiosta kunnat voivat purkaa jo tehtyjä alijäämävarauksiaan vuoden 2021 tilinpäätökseen. Eksoten hyvällä tilinpäätöksellä on positiivisia vaikutuksia myös Ruokolahden kunnan tilikauden tulokseen. Ruokolahden kunnan tilikauden ylijäämä nousee noin 1,5 miljoonaan euroon.



Kunnan toimintakate on kehittynyt selvästi inflaatiota hitaammin, ja tältä osin toimintamenojen kasvu on ollut erittäin huomattava. Poikkeuksena on vuosi 2020, jolloin toimintakate kehittyi inflaatiota nopeammin. Vuonna 2020 ilman takautuvia palkkasaatavia olisi menokasvu jäänyt inflaatiota alhaisemmaksi.

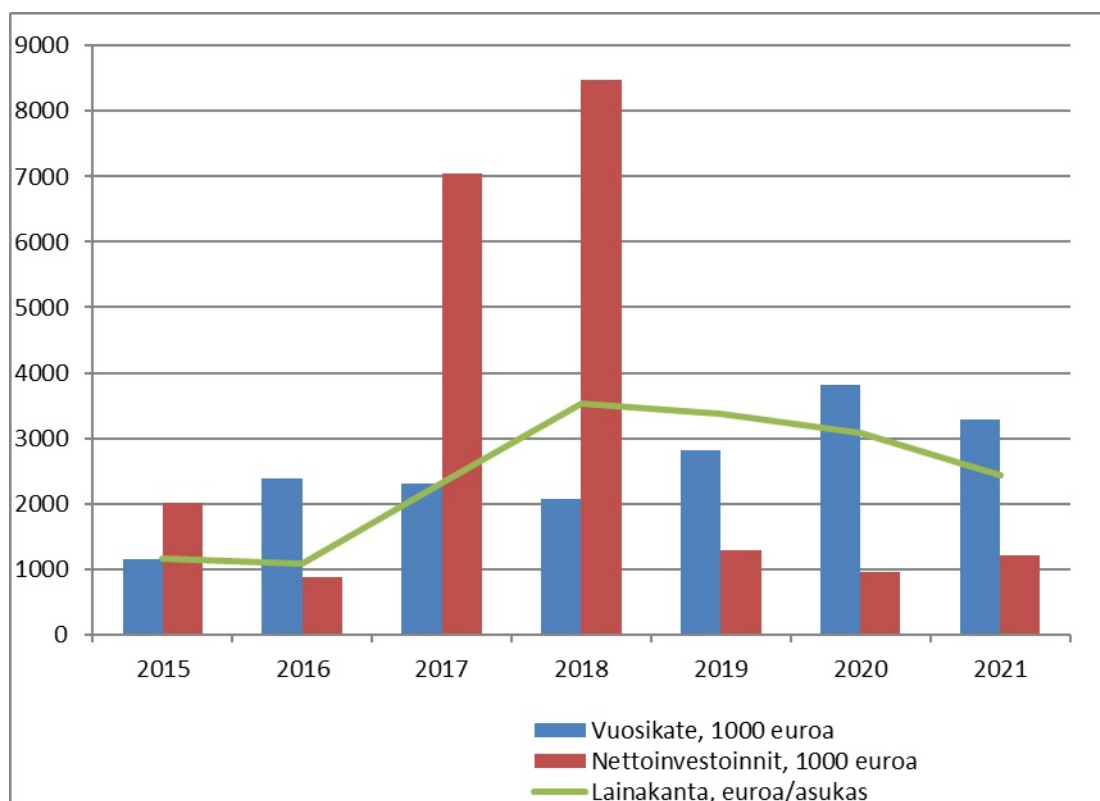


Kunnan verorahoitus pieneni vuodesta 2020 noin 1,3 miljoonalla eurolla, johtuen ennen kaikkea vuonna 2020 valtionosuuksien yhteydessä maksetuista koronatuista. Verorahoituksen ja toimintakatteen (itseisarvo) erotus kasvoi menokasvusta huolimatta noin 3,4 miljoonaan euroon.



Investointitaso oli tilikaudella varsin maltillinen, noin 1,2 miljoonaa euroa. Merkittävimmät investoinnit olivat koulun ja urheilualueen kestopäällystykset,

Vaittilan uuden asemakaava-alueen vesijohtoverkosto ja liikenneväylät ja Lampsiin vedenottamon käsittely-yksikkö.



Kunnan lainakantaa lyhennettiin lyhennysohjelmien lisäksi niin, että kunnan lainakanta pienentyi noin 3,4 miljoonalla eurolla, ja kunnan lainamäärä oli vuoden lopussa noin 11,9 miljoonaa euroa. Kunnan taseen kumulatiivinen ylijäämä oli vuoden lopussa 12,2 miljoonaa euroa.

Koko kuntakonsernin vuosikate oli myös selvästi positiivinen noin 1 000 euroa asukasta kohden. Konsernin tilikauden tulos oli positiivinen niin ikään noin 2,4 miljoonaa euroa ja myös tase on kehittynyt suotuisasti ja kestää vertailun koko maan ja Etelä-Karjalan lukuihin nähden.

1.1.5 Arvio kunnan todennäköisestä tulevasta talouskehityksestä ja riskeistä

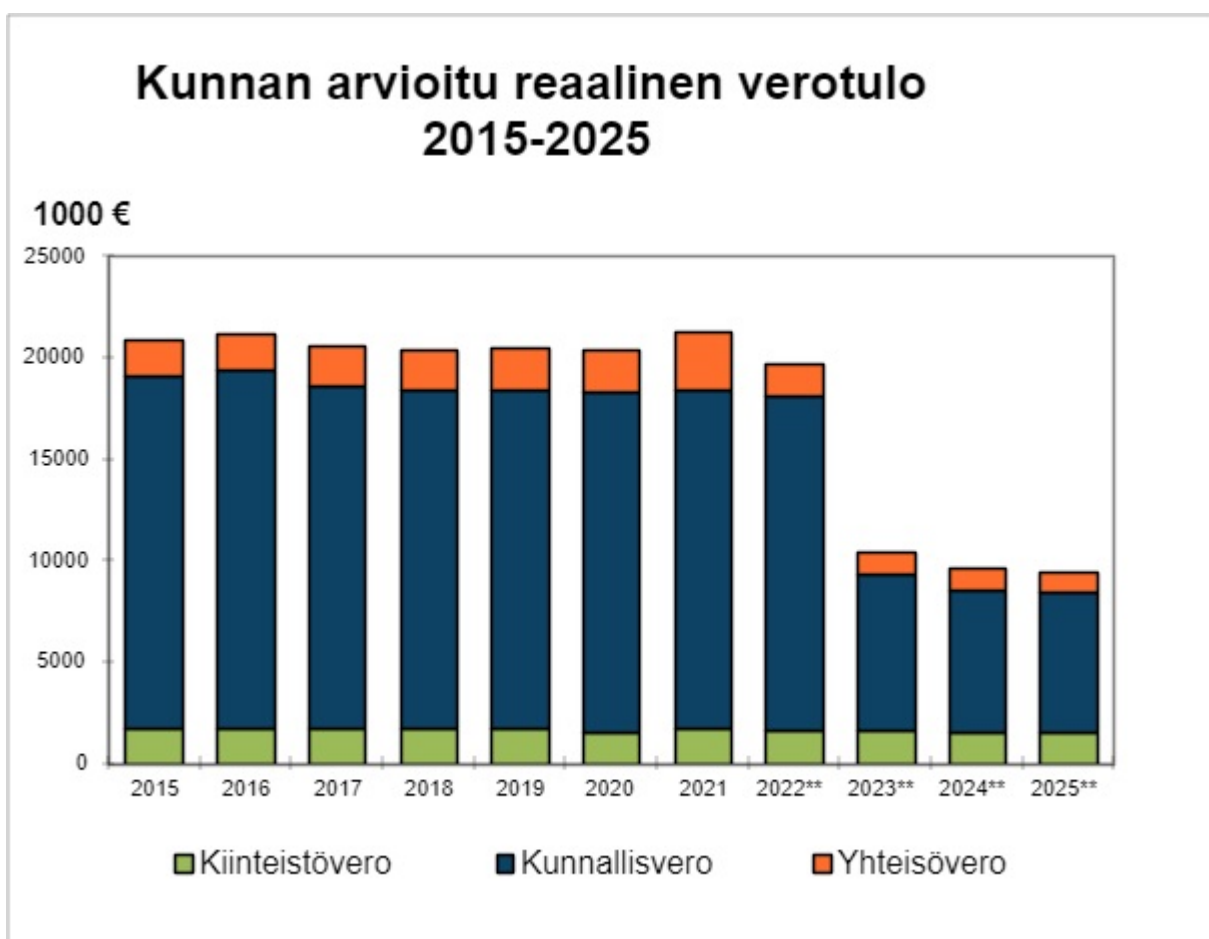
Kuntien valtionavut (laskennalliset valtionosuudet, valtionavustukset ja veromenetysten korvaukset) ovat valtion vuoden 2022 talousarvioesityksessä yhteensä 13,1 miljardia euroa, mikä on noin 900 miljoonaa euroa vähemmän kuin vuoden 2021 varsinaisessa talousarviossa. Ruokolahdella vuonna 2022 kunnan valtionosuusrahoitus tulee olemaan hyvin samalla tasolla kuin vuonna 2021. Sen sijaan verotuloihin on tällä hetkellä arvioitavissa noin kuuden prosentin laskua. Merkittävin lasku on ennakoitu yhteisöveroon, jonka ennustetaan laskevan 45,8 prosenttia vuodesta 2021.

Sosiaali- ja terveyspalvelut sekä pelastustoimi siirtyvät vuoden 2023 alusta hyvinvointialueiden vastuulle. Muutoksella on suuria vaikutuksia kuntien tehtäviin ja talouteen. Soteuudistuksen myötä kuntien menopaineet helpottuvat, kun sosiaali- ja terveydenhuollosta aiheutuvat menot siirtyvät kunnilta

hyvinvointialueille. Toisaalta väestön ikärakenteen muutos ja keskipitkän aikavälin ennustettu hidas talouskasvu näkyvät jatkossakin myös kunnissa verotulojen vaimeana kasvuna. Lisäksi alueellisesti erilainen väestönkehitys ja muuttoliike eriyttävät edelleen kuntien talouskehitystä.

Soteuudistuksen myötä sosiaali- ja terveydenhuollon menot siirtyvät kunnilta hyvinvointialueille. Samalla myös kuntien verotuloja siirretään valtiolle siten, että kunnallisveroprosenttiin tehdään tasasuuruinen 12,47 prosenttiyksikön leikkaus ja kuntien yhteisövero-osuutta leikataan koko kuntataloudesta noin 500 miljoonalla. Uudistuksen merkittävimmät ajurit yksittäisen kunnan talouteen ovat nykyisten sote-kustannusten suuruus ja veroprosentin tuotto. Ne määrittävät kuinka suuret kunnan siirtyvät kustannukset ja verotulot ovat, ja siten mikä on jäljelle jäävä tasapaino.

Sote-uudistuksen todellisia voittaja ja häviöjä kuntia ei kuitenkaan mitata talouden tasapainon maltillisilla muutoksilla suuntaan tai toiseen, vaan sillä, että säilyvätkö palvelut kunnassa. Terveyskeskuksen lakkauttaminen on kova isku pienen kunnan elinvoimalle.



Valtionosuuksien ennakkointiin vuosille 2023 ja 2024 liittyy myös olennaisia epävarmuustekijöitä johtuen alueuudistuksen muutosrajoittimesta ja muutoksen aiheuttaman valtionosuusjärjestelmämuutoksen tasauksesta. Näiden erien suuruus tarkentuu ja realisoituu vaiheittain vuosien 2023–2025 aikana.

Toinen suuri muutos on TE-palvelujen siirtäminen kunnille vuoden 2024 aikana. Siirron yhteydessä luodaan rahoitusmalli, joka kannustaa kuntia kehittämään toimintaansa työllisyyttä edistäväksi siten, että uudistuksella saavutetaan 7 000–10 000 lisätyöllistä. Valmistelussa tähdätään siihen, että kunnan vastuuta työttömyysturvan perusosan kustannuksista laajennettaisiin. Lisäksi työttömyysturvan ja työttömän palveluun aktivoimien välinen kytkös poistettaisiin. Mikä TE-palvelu-uudistuksen kokonaisvaikutus on kunnantalouteen, se jää nähtäväksi.

Ruokolahden kunnan taloudellinen tilanne on ollut viime vuosina hyvin vakaa ja toimintakatteen kehitys hyvin maltillista. Uuden koulun rakentamisen myötä kasvanut lainakanta on myös hyvin hallittavissa, eivätkä velkaantumisen tunnusluvut ole Ruokolahdella poikkeuksellisen korkeita.

Tulevan taloudellisen kehityksen kannalta olennaisia kysymyksiä ovat kunnan palvelutarpeiden kehitys, veropohjan kehitys ja koko Imatran seutukunnan aluetaloudellinen kehitys. Vähenevä asukasmäärä tulee tarpeellisella tavalla huomioida palvelujen kehittämisessä, mutta samaan aikaan kunnalla on mahdollisuudet ja on syytäkin panostaa kustannustehokkaasti elinvoimaan ja asukkaiden hyvinvointiin.

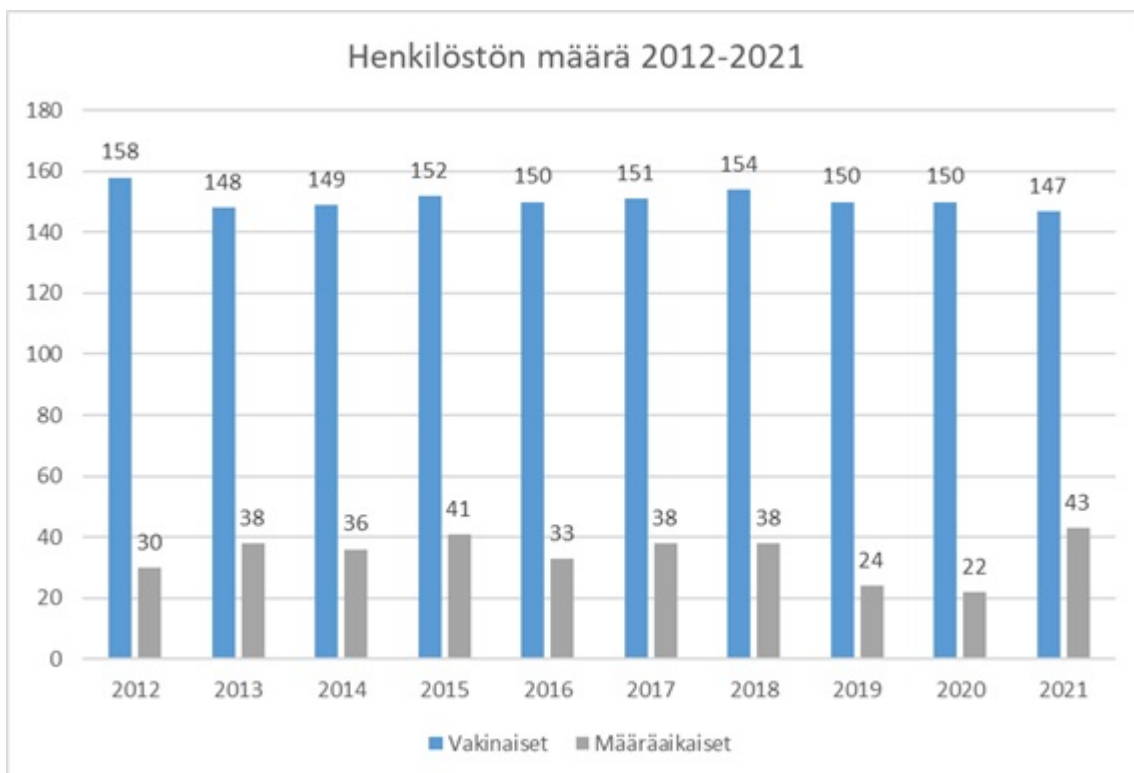
Noin kahden miljoonan euron vuosikatetta voidaan pitää hyvin riittävänä tasona huomioiden pidemmänkin aikavälin investointitarpeet. Ruokolahden kaltaisella kunnalla on vaikeastakin toimintaympäristöstä huolimatta edellytyksiä olla muuttovoittainen. Ylipäätään muuttoliikkeellä ja muodolla on merkittävät vaikutukset kunnan taloudelliseen kehitykseen.

Merkittävimmit riskit liittyvät tällä hetkellä valtakunnalliseen julkisen talouden kokonaisuuteen, Ukrainan sodan mukanaan tuomiin talousvaikutuksiin sekä sosiaali- ja terveysten kehitykseen. Sodan ja pakotteiden vaikutukset voivat näkyä yritysten toiminnassa ja sitä kautta kuntien verotuloissa. Eteen voi tulla esimerkiksi maakaasun saatavuuden ongelmia. Kunnan riskinsietokyky on kuitenkin vakaan ja menoihin nähden korkean tulorahoituksen vuoksi hyvä.

Investointien merkittävimmät tarpeet tulevat olemaan Imatran jätevedenpuhdistamon saneeraus ja Ruokolahden kunnan maksuosuus siihen. Tämän kokonaisuuden rahoituksen yksityiskohdat ovat kuitenkin vielä sopimatta, ja on mahdollista, että maksuosuus rahoitetaan vasta puhdistamon käytön mukaan käyttömaksuina. Joka tapauksessa kunnan osuus investoinnista on vuonna 2014 tehdyn sopimuksen nojalla 6,2 %, mikä tarkoittanee noin miljoonan euron pitkävaikutteista menoa.

1.1.6 Kunnan henkilöstö

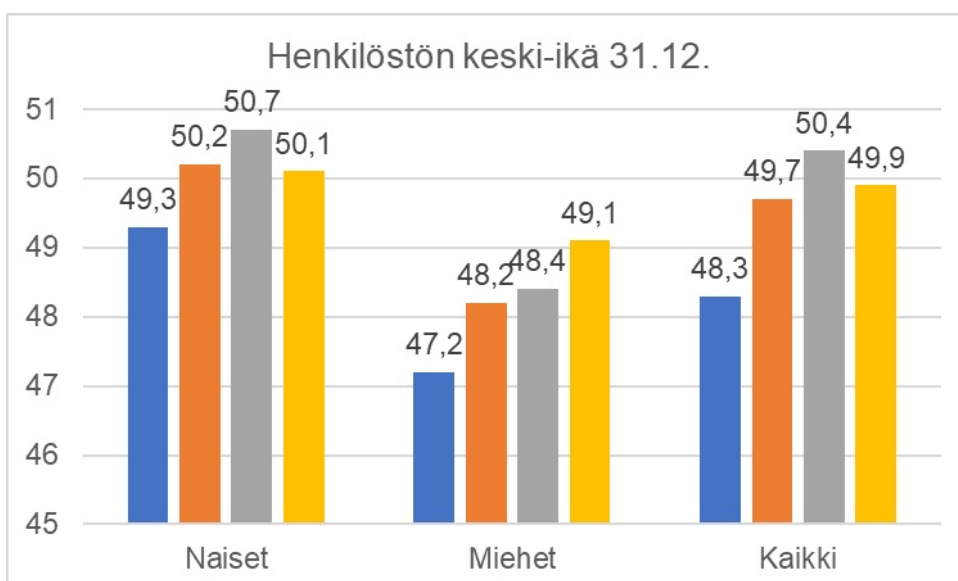
Ruokolahden kunnan palveluksessa oli 31.12.2021 yhteensä 190 henkilöä. Henkilöstön kokonaismäärä on noussut edellisestä vuodesta noin 10,47 prosentilla. Vuoden 2020 lopussa henkilöstön kokonaismäärä oli 172 henkilöä.



Henkilöstön määrään on laskettu 31.12. palvelussuhteessa oleva vakinainen, määräaikainen ja palkkatuella palkattu henkilöstö. Vakinaisen henkilöstön määrään sisältyvät myös virka-/työvapaalla olevat ja määräaikaisiin myös lyhyet sijaisuudet, joissa palvelussuhde oli voimassa 31.12. tilastovuonna. Sivutoimisten tuntiopettajien palvelussuhteita ei ole laskettu mukaan.

Ruokolahden kunnassa pääosa henkilöstöstä työskentelee vakinaisessa virka- tai työsuhteessa. Koko kunta-alalla vakinaisen henkilöstön määrä on keskimäärin 77 % ja määräaikaisen 23 % (KT, 2019). Ruokolahdella vakinaisten osuus oli 77,4 % vuoden 2021 lopussa (147 henkilöä). Määräaikaisten palvelussuhteiden määrä nousi edellisestä vuodesta. Määräaikaisen henkilöstön osuus oli 22,6 % vuoden 2021 lopussa.

Kunnan henkilöstön keski-ikä 31.12.2021 oli 49,9 vuotta ja vastaavasti kunnissa keskimäärin 45,7 vuotta (KT, 2019). Vuonna 2020 keski-ikä oli 50,4 vuotta. Naisten keski-ikä vuoden 2021 lopussa oli 50,1 vuotta (vuoden 2020 lopussa 50,7 vuotta) ja miesten keski-ikä 49,1 vuotta (48,4 vuotta vuonna 2020). Määräaikaisissa työtehtävissä työskentelevien henkilöiden keski-ikä on jonkin verran alhaisempi, 46,2 vuotta (44,2 vuonna 2020).

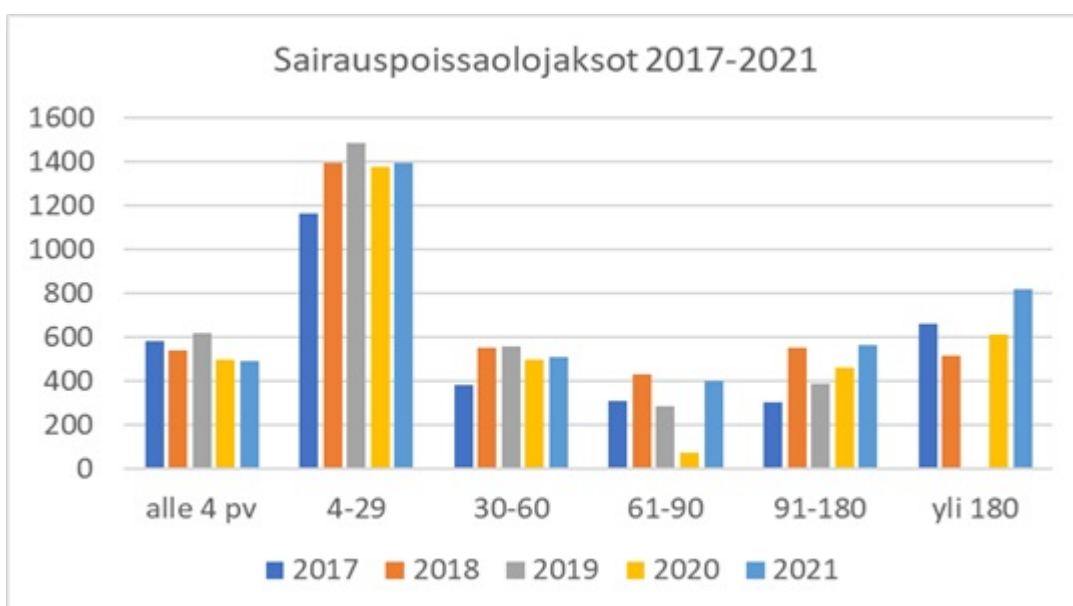


Vuonna 2018 kuntatyöntekijät olivat poissa työstä oman sairauden takia keskimäärin 17 päivää (KT, 2019). Sairauspoissaolot kunta-alalla kääntyivät vuonna 2018 nousuun pitkään jatkuneen tasaisen vaiheen jälkeen, jolloin vuosittaisten sairauspoissaolopäivien määrä oli noin 16,7 päivää / työntekijä.

Ruokolahdella vuonna 2021 sairauspoissaoloja kertyi kaikkiaan 4 194 kalenteripäivää. Sairauspoissaolot kasvoivat 18,7 % edellisestä vuodesta, jolloin sairauspoissaoloja kertyi 3 518 kalenteripäivää.

Henkilötyövuosiin suhteutettuna sairauspoissaoloja oli keskimäärin 25 kalenteripäivää. Vuonna 2020 sairauspoissaoloja oli keskimäärin 21 kalenteripäivää.

Vuonna 2021 pitkien sairauspoissaolojen määrä kasvoi. Yli 180 päivän sairauspoissaoloja oli neljä kappaletta. Sairauspoissaoloista 45,2 prosenttia oli kestoltaan alle 30 päivää.



Henkilöstökertomus vuodelta 2021 laaditaan erillisenä asiakirjana.

1.1.7 Hyvinvoinnin ja terveyden edistäminen

Eksoite järjestää vuosittain kuntakierroksen hyvinvoinnin ja terveyden edistämisen toiminnasta, jota kunnassa toteutetaan. Ruokolahdella tapaaminen oli lokakuussa.

Maakunnallinen hyvinvoinnin ja terveyden edistämisen toimenpideohjelma vuosille 2021–2025 valmistui vuonna 2021. Toimintaohjelmassa linjattiin hyvinvoinnin ja terveyden edistämisen, terveyserojen ja eriarvoisuuden kaventamiseen tähtäävän toiminnan keskeiset sisällöt, tavoitteet ja toimenpiteet. HTE-toimenpideohjelman painopisteet ovat:

- terveelliset elämäntavat
- mielen hyvinvointi
- työllisyys.

Hyvinvointisuunnittelussa asetetaan tavoitteet hyvinvoinnin ja terveyden edistämisen eri osa-alueille ja tavoitteiden toteutumista seurataan vuosittain erikseen laadittavalla hyvinvointiraportilla.

1.1.8 Ympäristötekijät

Kunta hankkii ympäristönsuojelun ja ympäristöterveyden palvelut Imatran seudun ympäristötoimen yhteistoiminta-alueelta. Yhteistoiminta-alueen henkilöstön osaaminen mahdollistaa sen, että ympäristötoimen operatiivinen toiminta on laadukasta ja ehkäisee ympäristöriskien toteutumista. Kunnan oman toiminnan kannalta merkittäviä potentiaalisia riskejä sisältyy vesihuollon toimivuuteen.

Kunta varautuu mahdollisiin ympäristöriskien toteutumiseen toiminnan jatkuvalla seurannalla sekä asianmukaisella riskienhallinnalla. Kunnan viranhaltijat ylläpitävät valmiuksiaan toimia kriisitilanteissa koulutuksilla, harjoituksilla sekä jatkuvalla viranomaisyhteistyöllä eri toimijoiden kanssa.

1.1.9 Muut ei-taloudelliset asiat

Väärinkäytösten ja epäeettisen toiminnan ehkäiseminen on huomioitu sisäisen valvonnan ja riskienhallinnan velvoitteissa.

Kunnassa on hyväksytty tasa-arvo- ja yhdenvertaisuussuunnitelma, joka ohjaa kunnan palvelujen järjestämistä ja eri väestöryhmien mahdollisuuksia oikeuksiensa toteuttamiseen.

1.2 Sisäisen valvonnan ja riskienhallinnan järjestäminen

Sisäisen valvonnan järjestämisestä vastaa kunnanhallitus. Valtuusto on hyväksynyt sisäisen valvonnan ja riskien hallinnan perusteet 3.2.2014 / 8 §. Sisäisen valvonnan ja riskienhallinnan ohjeistus uudistettiin vuoden 2018 alussa ja ohjeistus tuli voimaan 1.2.2018.

Sisäisellä valvonnalla pyritään varmistamaan, että kunnan toiminta on taloudellista ja tuloksellista, päätösten perusteena oleva tieto on riittävää ja luotettavaa, lain säännöksiä, viranomaisohjeita ja toimielinten päätöksiä

noudatetaan sekä omaisuus ja voimavarat turvataan.

Sisäistä valvontaa ja riskienhallintaa ei eriytetä muusta tavoitteiden saavuttamiseen tähtäävästä toiminnasta, vaan se on jatkuva osa päivittäistä johtamista, ohjaamista ja työn toteuttamista. Sisäinen valvonta toteutuu mm. selkeinä tehtävien, toimivallan ja vastuiden jakoina, valvonta- ja raportointivelvoitteina, tietojen ja tietojärjestelmien suojaamisena, omaisuuden turvaamisena, sopimusten hallintana. Toimiva sisäinen valvonta myös ehkäisee ja paljastaa väärinkäytöksiä. Väärinkäytöksenä pidetään erilaisia epärehellisiä, epäeettisiä tai kuntakonsernin ohjeita rikkovia taikka lainvastaisia tekoja.

Kunnanjohtaja, toimialajohtaja ja esimiehet valvovat asetettujen tavoitteiden saavuttamista sekä toiminnan häiriöttömyyttä ja taloudellisuutta, päätöksenteon ja taloudenhoidon toimintatapojen asian- ja lainmukaisuutta, tietojärjestelmien käytön ja hallinnon asianmukaisuutta, henkilöstön riittävyttä, ammatillisen osaamisen ja työhyvinvoinnin kehittymistä, omaisuuden, tilojen ja laitteiden asianmukaista käyttöä ja hallintaa, riskien kartoitusten ja arviointien suorittamista sekä päätettyjen riskienhallinnan menettelyiden systemaattista toteutusta ja vaikuttavuutta.

Kunnan ja kuntakonsernin riskit ovat pääsääntöisesti operatiivisia, taloudellisia ja omaisuusriskejä. Toimintaympäristön riskeihin vaikuttaminen ei yleensä suoraan ole mahdollista. Operatiiviset, taloudelliset ja omaisuusriskit voivat realisoitua millä tahansa kunnan toiminta-alueella eli ne liittyvät kunnan kaikkien toimielinten ja toimialojen toimintaan. Toiminnan riskien systemaattisella arvioinnilla ja ennakkoinnilla riskeihin voidaan varautua.

Säännösten, määräysten ja päätösten noudattaminen

Lakisäätösten tehtävien toteuttamisessa on noudatettu hyvää hallintotapaa. Lakien ja kunnan toimielinpäätösten noudattamisessa ei ole havaittu puutteita.

Tavoitteiden toteutuminen, varojen käytön valvonta, tuloksellisuuden arvioinnin pätevyys ja luotettavuus

Kunnanhallitukselle raportoidaan

- verotulojen kertymät kuukausittain
- maksuvalmius kuukausittain
- talousarvion toteutuma kolmen kuukauden välein
- saatavat neljän kuukauden välein.

Lisäksi talousarvion toteutumisesta on raportoitava kolmen kuukauden välein lautakunnille. Muun raportoinnin toimialat järjestävät tarpeidensa mukaan.

Varojen käyttöä valvotaan systemaattisesti. Tehtävät, vastuut ja velvollisuudet on määritelty. Vuoden aikana on tavoiteasetantaan ja tavoitteiden toteutumisen mittaamiseen kiinnitetty huomiota, jotta vuoden 2020 toiminnallisten ja taloudellisten tavoitteiden toteutumisen seuranta ja raportointi olisi järkevämpää. Tuloksellisuuden arviointia kehitetään edelleen.

Omaisuuden hankinnan, luovutuksen ja hoidon valvonta

Omaisuuden hankinnan, luovutuksen ja hoidon valvonnassa ei ole havaittu puutteita.

Rahoitus

Ruokolahden koulun rakentamista varten otettu laina on korkosuojattu.

Sopimustoiminta

Sopimusten järjestelmällisestä tarkastuksesta ei ole annettu erillistä ohjetta. Sopimusten noudattamisen valvonnasta huolehtii kukin hallintokunta. Sopimukset on tallennettu vuodesta 2013 alkaen sähköiseen järjestelmään valvonnan tehostamiseksi ja järjestelmään talletettujen sopimusten päättymisajankohdan lähestyessä sopimusyhteyshenkilö saa järjestelmästä muistutuksen.

Arvio sisäisen tarkastuksen järjestämisestä

Sisäinen tarkastus on osa kunnan normaalia johtamista. Sisäiseen tarkastukseen ei ole palkattu erikseen henkilöstöä eikä ostettu palveluja.

1.3 Tilikauden tuloksen muodostuminen ja toiminnan rahoitus

1.3.1 Tilikauden tuloksen muodostuminen

	2021	2020
	1 000 €	1 000 €
Toimintatuotot	5 315	4 835
Toimintakulut	-36 577	-35 576
Toimintakate	-31 263	-30 741
Verotulot	22 694	21 417
Valtionosuudet	11 976	13 342
Rahoitustuotot ja -kulut		
Korkotuotot	0	0
Muut rahoitustuotot	23	8
Korkokulut	-164	-157
Muut rahoituskulut	-8	-4
Vuosikate	3 258	3 865
Poistot ja arvonalentumiset	-1 819	-1 863
Tilikauden tulos	1 440	2 002
Tilinpäätössiirrot	111	113
Tilikauden ylijäämä	1 551	2 115

TULOSLASKELMAN TUNNUSLUVUT

Toimintatuotot/Toimintakulut, %	14,5	13,6
Vuosikate/Poistot, %	179,2	207,5
Vuosikate, euroa/asukas	663	785
Asukasmäärä	4 916	4 922

Maksurahoituksen eli palvelujen käyttäjien osuutta toimintamenoista kuvataan toimintatuottojen osuudella toimintakuluista.

Toimintatuotot prosenttia toimintakuluista

= 100 * Toimintatuotot / (Toimintakulut - Valmistus omaan käyttöön)
Tunnusluku kertoo maksurahoituksen osuuden toimintakuluista.

Vuosikate prosenttia poistoista

= 100* Vuosikate / Poistot ja arvonalentumiset

1.3.2 Toiminnan rahoitus

	2021	2020
	1000 euroa	1000 euroa
TOIMINNAN RAHAVIRTA		
Vuosikate	3 258	3 865
Satunnaiset erät		
Tulorahoituksen korjaukset	-1 001	1 109
	<u>2 257</u>	<u>4 974</u>
INVESTOINTIEN RAHAVIRTA		
Investointimenot	-1 410	-971
Rahoitusosuudet investointimenoihin	10	20
Pysyvien vastaavien hyödykkeiden luovutustulot	-92	7
	<u>-1 492</u>	<u>-944</u>
Toiminnan ja investointien rahavirta	765	4 030
RAHOITUKSEN RAHAVIRTA		
Antolainauksen muutokset		
Antolainasaamisten lisäykset (-)		
Antolainasaamisten vähennykset (+)		
Lainakannan muutokset		
Pitkäaikaisten lainojen lisäys (+)	0	0
Pitkäaikaisten lainojen vähennys (-)	-2 989	-1 674
Lyhytaikaisten lainojen muutos (+ / -)		
	<u>-2 989</u>	<u>-1 674</u>
Oman pääoman muutokset (+ / -)		
Muut maksuvalmiuden muutokset		
Toimeksiantojen varojen ja pääomien muutokset	248	0
Vaihto-omaisuuden muutos	0	0
Pitkäaikaisten saamisten muutos		
Koulukeskuksen valtionosuus		
Lyhytaikaisten saamisten muutos	-551	44
Korottomien pitkä- ja lyhytaikaisten velkojen muutos	0	0
Muut maksuvalmiuden muutokset yhteensä	<u>664</u>	<u>269</u>
Rahoituksen rahavirta	-2 326	-1 405
RAHAVAROJEN MUUTOS	-1 560	2 626
Rahavarat 31.12.	5 219	6 780
Rahavarat 1.1.	6 780	4 154
RAHOITUSLASKELMAN TUNNUSLUVUT		
Toiminnan ja investointien rahavirran kertymä 5		
vuodelta 1000 €	-4 467	-3 725
Investointien tulorahoitus, %	231,1	406,3
Lainanhoitokate	1,1	2,2
Kassan riittävyys, pv	46,2	64
Asukasmäärä	4 916	4 994

Toiminnan ja investointien rahavirta ja sen kertymä, €

Rahoituslaskelman välitulokset Toiminnan ja investointien rahavirta itsessään on jo tunnusluku, jonka positiivinen (ylijäämäinen) määrä ilmaisee sen, kuinka paljon rahavirrasta jää nettoantolainaukseen, lainojen lyhennyksiin ja kassan vahvistamiseen ja negatiivinen (alijäämäinen) määrä ilmaisee sen, että menoja joudutaan kattamaan joko olemassa olevia kassavaroja vähentämällä taikka ottamalla lisää lainaa.

Investointien tulorahoitus, %

= $100 * \text{Vuositulos} / \text{Investointien omahankintameno}$

Lainanhoitokate

= $(\text{Vuositulos} + \text{Korkokulut}) / (\text{Korkokulut} + \text{Lainanlyhennykset})$

Kassan riittävyys (pv) = $365 \text{ pv} \times \text{Rahavarat } 31.12. / \text{Kassasta maksut tilikaudella}$

1.4 Rahoitusasema ja sen muutokset

Kunnan rahoituksen rakennetta kuvataan taseen ja siitä laskettavien tunnuslukujen avulla. Rahoitusasemassa tilikaudella tapahtuneet muutokset kuten sijoitukset, pääoman lisäykset ja palautukset käyvät ilmi rahoituslaskelmasta.

Tase ja sen tunnusluvut

VASTAAVAA	2021	2020
	1 000 €	1 000 €
PYSYVÄT VASTAAVAT	37 835	38 286
Aineettomat hyödykkeet	6	18
Aineettomat oikeudet		
Muut pitkävaikutteiset menot	6	18
Aineelliset hyödykkeet	33 881	34 441
Maa- ja vesialueet	4 172	4 091
Rakennukset	24 228	25 358
Kiinteät rakenteet ja laitteet	5 228	4 565
Koneet ja kalusto	254	428
Ennakkomaksut ja keskener. hankkeet		
Sijoitukset	3 947	3 827
Osakkeet ja osuudet	3 231	3 112
Muut lainasaamiset	715	715
TOIMEKSIANTOJEN VARAT		104
Valtion toimeksiannot		
Lahjoitusrahastojen erityiskatteet		
Muut toimeksiantojen varat		104
VAIHTUVAT VASTAAVAT	6 651	7 730
Vaihto-omaisuus		
Aineet ja tarvikkeet		
Saamiset	1 432	950
Pitkäaikaiset saamiset	107	176
Lainasaamiset		
Muut saamiset		
Lyhytaikaiset saamiset	1 324	774
Myyntisaamiset	835	588
Lainasaamiset		
Muut saamiset	177	79
Siirtosaamiset	312	106
Rahoitusarvopaperit	3 103	2 912
Osakkeet ja osuudet	13	12
Rahat ja pankkisaamiset	2 117	3 868
VASTAAVAA YHTEENSÄ	44 486	46 120

VASTATTAVAA	2021	2020
	1 000 €	1 000 €
OMA PÄÄOMA	25 307	23 757
Peruspääoma	13 144	13 144
Edellisten tilikausien ylijäämä/alijäämä	10 613	8 497
Tilikauden ylijäämä/-alijäämä	1 551	2 115
POISTOERO JA VAPAAEHTOISET VARAUKSET	2 270	2 381
Poistoero	2 270	2 381
Vapaaehtoiset varaukset		
PAKOLLISET VARAUKSET	455	1 581
Muut pakolliset varaukset	455	1 581
TOIMEKSIANTOJEN PÄÄOMAT	256	112
Valtion toimeksiannot	0	0
Lahjoitusrahastojen pääomat	6	6
Muut toimeksiantojen pääomat	249	105
VIERAS PÄÄOMA	16 198	18 289
Pitkäaikainen	11 919	15 349
Lainat vakuutus- ja rahoituslaitoksilta	11 565	14 295
Saadut ennakot		
Muut velat / Liittymismaksut	354	354
Siirtovelat	0	699
Lyhytaikainen	4 278	2 941
Lainat rahoitus- ja vakuutuslaitoksilta	609	868
Saadut ennakot	6	4
Ostovelat	1 602	833
Muut velat	138	138
Siirtovelat	1 923	1 097
VASTATTAVAA YHTEENSÄ	44 486	46 120
Omavaraisuusaste, %	60,9	56,7
Suhteellinen velkaantuneisuus, %	40,5	46,2
Kertynyt ylijäämä (alijäämä), 1 000 €	12 163	10 613
Kertynyt ylijäämä (alijäämä), asukas	2 474	2 156
Lainakanta 31.12., 1000 €	12 174	15 163
Lainakanta 31.12., € / asukas	2 476	3 081
Lainat ja vuokravastuut, 31.12., 1 000 €	12 290	15 396
Lainat ja vuokravastuut, € / asukas	2 500	3 127
Lainasaamiset 31.12., 1 000 €	701	715
Asukasmäärä	4 916	4 922

Taseesta laskettavat tunnusluvut kuvaavat kunnan omavaraisuutta, rahoitusvarallisuutta ja velkaisuutta.

Omavaraisuusaste, %

= $100^* (\text{oma pääoma} + \text{poistoero ja vapaaehtoiset varaukset}) / (\text{koko pääoma} - \text{saadut ennakot})$

Suhteellinen velkaantuneisuus, %

= $100^* (\text{vieras pääoma} - \text{saadut ennakot}) / \text{käyttötulot}$

Kertynyt ylijäämä (alijäämä)

= Edellisten tilikausien ylijäämä (alijäämä) + tilikauden ylijäämä (alijäämä)

Kertynyt ylijäämä (alijäämä), €/asukas

= $(\text{Edellisten tilikausien ylijäämä (alijäämä)} + \text{tilikauden ylijäämä (alijäämä)}) / \text{asukasmäärä}$

Lainakanta 31.12.

= $\text{Vieras pääoma} - (\text{saadut ennakot} + \text{ostovelat} + \text{siirtovelat} + \text{muut velat})$

Lainat ja vuokravastuut 31.12.

= $\text{Vieras pääoma} - (\text{saadut ennakot} + \text{ostovelat} + \text{siirtovelat} + \text{muut velat}) + \text{vuokravastuut}$

1.5. Kokonaistulot ja -menot

Kunnan kokonaistulojen ja -menojen laskelma laaditaan tuloslaskelmasta ja rahoituslaskelmasta, jotka sisältävät vain ulkoiset tulot, menot ja rahoitustapahtumat ja joissa liikelaitokset ja muut taseyksiköt on yhdistelty rivi riviltä.

Kokonaistulo ja -meno -käsitteet kattavat laskelmassa varsinaisen toiminnan ja investointien tulot ja menot sekä rahoitustoiminnan rahan lähteet ja käytön.

Valtionosuudet merkitään tuloihin tulonvähennyksenä silloin, kun niiden määrä on negatiivinen. Vähennyseriä tuloissa ovat lisäksi pysyvien vastaavien hyödykkeiden luovutusvoitot ja menoissa valmistus omaan käyttöön, pysyvien vastaavien hyödykkeiden luovutustappiot ja pakollisten varausten muutos silloin, kun varausten määrä on tilikaudella kasvanut.

Lyhytaikaisten lainojen ja oman pääoman muutokset esitetään kumpikin nettoeränä joko tulona tai menona.

TULOT	1 000 €	MENOT	1 000 €
Varsinainen toiminta		Varsinainen toiminta	
Toimintatuotot	5 315	Toimintakulut	37 285
Verotulot	22 694	- Valm. omaan käyttöön	
Valtionosuudet	11 976	Arvonlisäveron takaisinperintä	
Korkotuotot		Korkokulut	164
Muut rahoitustuotot	23	Muut rahoituskulut	8
Satunnaiset tuotot		Satunnaiset kulut	
Tulorahoituksen korj.erät	21	Tulorahoituksen korj.erät	69
- Käyttöom. myyntivoitto	-150	+/- Pakollisten var. muutos	
Investoinnit		- Käyttöom. myyntitappio	
Rahoitusosuudet inv.menoihin	10	Investoinnit	
Käyttöom. myyntitulot	158	Käyttöomaisuusinvestoinnit	1 410
Rahoitustoiminta		Rahoitustoiminta	
Antolainasaamisten väh.	0	Antolainasaamisten lisäykset	0
Pitkäaik.lainojen lisäys		Pitkäaik.lainojen vähennykset	2 989
Lyhyaik.lainojen lisäys	551	Lyhytaik.lainojen vähennykset	898
Oman pääoman lisäys		Oman pääoman vähennykset	
Kokonaistuotot yhteensä	40 598	Kokonaismenot yhteensä	42 822

Täsmäytys:

Kokonaistulot - Kokonaismenot = 40 598 - 42 822 = -2 224

Rahavarojen muutos - Muut maksuvalmiuden muutokset = -1560 - 664 = -2 224

1.6. Kuntakonsernin toiminta ja talous

1.6.1 Yhdistelmä kuntakonsernitilinpäätökseen sisältyvistä yhteisöistä

Tilinpäätökseen on kuntalain 114 §:n mukaan sisällytettävä konsernitilinpäätös. Konsernitilinpäätös sisältää konsernitaseen, konsernituloslaskelman ja konsernin rahoituslaskelman sekä liitetiedot.

	Yhdistely konsernitilinpäätökseen	
	Yhdistelty (kpl)	Ei yhdistelty (kpl)
Tytäryhteisöt		
Yhtiöt		
Kiinteistö- ja asuntoyhtiöt	4	
Kuntayhtymät	3	
Osakkuusyhteisöt	2	
Yhteensä	9	

1.6.2 Konsernin toiminnan ohjaus

Konserniyhtiöitä on ohjattu valitsemalla kunnanhallituksen edustajat konserniin kuuluvien yhtiöiden yhtiökokouksiin.

Kunnanvaltuusto on hyväksynyt toiminnalliset ja taloudelliset tavoitteet tytäryhtiöille vuosille 2021–2023.

Kunnan 100 % omistaman tytäryhtiön Ruokolahden Vuokratalot Oy:n tavoitteena on, että se pystyy tuotoillaan kattamaan toiminnan kustannukset, investointien rahoituskustannukset ja poistot. Yhtiön tase pidetään vakaana noudattamalla tasaerä -lainanlyhennysohjelmaa. Toimintavuoden aikana on lainaa lyhennetty suunnitelman mukaisesti. Yhtiön nettovelkaantumisasetta kuvaava prosenttiluku oli 14,5 %. Yhtiön omavaraisuusaste on 74,1 %, joka yleisen viitearvotulkinnan mukaan tarkoittaa erinomaista. Yhtiön tulos tilikaudella 2021 on 18 817,12 euroa.

Ruokolahden Vuokratalot Oy:n tavoitteet on esitetty alla olevassa taulukossa:

Tavoite	Mittari	Tavoitetaso	2021
Aktiivikäyttöaste	Asuntojen maksimaalinen käyttö.	➤ 95 %	96,9 %
Laskennallinen vuokratappio	Tyhjät asunnot, aikaviive vuokrauksessa, remonttijaksot.	◀ 7 %	2,5 %
Palvelutaso asuntotoimisto	Asukaskyselyn tulokset, asteikoilla 0–10.	➤ 8	8,4
Palvelutaso huoltoyhtiö	Asukaskyselyn tulokset asteikolla 0–10	➤ 7	6,5

Yhtiön kaikkien 151 vakituksessa asuinkäytössä olevien vuokra-asuntojen käyttöaste oli 96,9 % (97,8 % vuonna 2020). Yhtiölle asetettu yli 95 % käyttöastetavoite saavutettiin. Laskennallinen vuokratappio toimintavuonna oli 2,41 % (2,37 % vuonna 2020).

Palvelutasoa mitattiin asukkaille teetetyn asukaskyselyn vastausten perusteella (asteikolla 0–10). Asuntoimiston palvelutason tavoite yli 8 saavutettiin, ollessa 8,4. Huoltoyhtiön palvelutasoa kuvaavien mittareiden keskiarvo oli 6,5 joka jäi hiukan tavoitteeksi asetetusta 7 arvosta. Asukkaat antoivat myös arvokasta sanallista palautetta kyselyn avoimissa kysymyksissä, nämä on käyty yhdessä läpi asuntotoimiston ja huoltoyhtiön kesken.

Kuntokartoitusten mukaan yhtiön kiinteistöt ovat tyydyttävässä tai hyvässä kunnossa.

Kartoitusten perusteella laaditun 10 vuoden suunnitelman mukaisesti korjaustoimissa edetään. 90-luvulla rakennettujen kiinteistöjen sisäpintoja saneerataan vuosittain asukkaiden vaihtuessa. Toimintavuoden aikana Vuokratalojen kaikkien kiinteistöjen tiilikatot pestiin ja sammaleenesto käsiteltiin. Vuosittaisilla kiinteistökiertoilla tarkastellaan kiinteistöjen kuntoa.

1.6.3 Olennaiset konsernia koskevat tapahtumat

Ruokolahden kuntakonserniin kuuluvat konserniyhteisöt on lueteltu liitetiedoissa.

Ruokolahden Vuokratalot Oy:lle kuuluu 15 kiinteistöä ja kaksi osakehuoneistoa, joissa on yhteensä 151 asuntoa.

Yhtiön liikevaihto tilikaudella oli 1 008 403,55 euroa (2020: 1 015 403,55 euroa). Laajakaistan kuukausittainen käyttömaksu jyvitetään vuokriin toimintavuoden aikana.

Vuokratalot Oy:n taseen loppusumma 31.12.2021 on 8 100 970,66 euroa. Pitkäaikaista lainaa taseessa on 1 750 000,00 euroa ja suunnitelman mukainen lainanlyhennys on 250 000,00 euroa. Korko- ja rahoituskulut olivat 9 582,95 euroa.

Kuntakonsernissa on käytössä vakuusmaksu, jonka suuruus vastaa yhden kuukauden vuokraa. Vakuuskäytäntöä ei sovelleta hoidollisin perustein tehtyihin vuokrasopimuksiin.

Asunto Oy Ruokolahden Elvinkulmassa on neljä huoneistoa, joista kolme huoneistoa on asuinkäytössä ja yksi huoneisto on Eksoten päivätoimintayksikkönä sekä kunnan ns. olohuonetoiminnassa.

Taseen loppusumma 31.12.2021 on 333 389,38 euroa. Lainaa yhtiöllä ei ole. Vuonna 2021 vastikkeita ja käyttökorvauksia yhtiö peri 18 011,58 euroa.

Asunto Oy Ruokolahden Veikkojenpolku on asuinrivitalo, jossa on 12 asuntoa. Kunta omistaa niistä seitsemän. Tuottoja yhtiö peri 21 456,44 euroa. Taseen loppusumma on 693 720,21 euroa. Yhtiö on velaton.

Kaikkien konserniin kuuluvien yhtiöiden on katsottu toimineen kannattavasti ja kiinteistöjen kunnossapidosta ja talouden tasapainosta on huolehdittu.

1.6.4 Selonteko konsernivalvonnan järjestämisestä

Toimivallan ja vastuunjako konserniohjauksessa

Toimivallan ja vastuunjaon yleiset perusteet on määritelty sisäisen valvonnan ja riskien hallinnan perusteissa, jotka tulivat voimaan 1.1.2014 alkaen. Päivitetty konserniohje on hyväksytty valtuustossa 16.10.2017.

Ohjeiden anto kunnan edustajille tytäryhteisöissä

Konserniohjeen mukaan kunnanhallitus antaa tarvittaessa ohjeet kuntaa tytäryhteisöjen hallintoelimissä edustaville henkilöille kunnan kannan ottamisesta käsiteltäviin asioihin. Kunnanhallituksen nimeämien edustajien tehtävänä on arvioida asiakohtaisesti toimintaohjeiden tarvetta.

Edustajan tulee pyytää kunnanhallituksen toimintaohje kuitenkin aina, kun käsiteltävänä on merkittäviä taloudellisia riskejä koskeva tai periaatteellisesti merkittävä asia, ellei yhteisö ole erikseen pyytänyt konserniohjausta.

Konserniohjaus on pääasiassa perustunut tapauskohtaiseen harkintaan ja sen perusteella annettuun ohjeistukseen yhtiökokousedustajille ja yhtiöiden hallintoelimissä toimiville edustajille.

Konsernitavoitteiden asettamista ja toteutumista koskeva arviointi

Konsernitavoitteiden asettaminen tytäryhtiöiden toiminnalle toteutuu taloussuunnitelmakäsittelyn yhteydessä.

Konsernivalvonnassa ei ole havaittu olennaisia puutteita tai virheitä.

Tytäryhtiöiden toiminnan tuloksellisuuden ja taloudellisen aseman seuranta

Tytäryhtiöt ovat raportoineet kunnanhallitukselle toiminnastaan ja taloudestaan tilinpäätöksen yhteydessä.

Riskienhallintajärjestelmien toimivuus tytär- ja osakkuusyhteisöissä

Tytäryhteisöjen sisäisen valvonnan ja kokonaisvaltaisen riskienhallinnan järjestäminen kuuluu yhteisöjen hallitusten ja toimitusjohtajien vastuulle. Konsernitasolla sisäisen valvonnan ja riskienhallinnan ohjaamisesta sekä valvonnasta vastaavat kunnanhallitus ja kunnanjohtaja.

Tytäryhteisöjen sisäisen valvonnan ja riskienhallinnan tulee olla kunnan sisäisen valvonnan ja riskienhallinnan perusteiden sekä sisäisen valvonnan ja riskienhallinnan ohjeiden mukaisia. Tytäryhteisöjen tulee raportoida konsernijohtolle riskienhallinnan toimivuudesta ja riittävyydestä sekä merkittävistä riskeistä. Raportointi on tehtävä viipymättä, jos merkittävän riskin realisoituminen on todennäköistä. Kunnanhallitus ohjaa tarvittaessa tytäryhteisöjä riskien hallintatoimenpiteissä.

Riskienhallinnan toimivuudessa ei ole havaittu puutteita.

1.6.5 Konsernitilinpäätös ja sen tunnusluvut

Konsernituloslaskelma ja sen tunnusluvut

	2021	2020
	1 000 €	1 000 €
Toimintatuotot	29 784	27 080
Toimintakulut	-60 146	-57 753
Osuus osakkuusyhteisöjen voitosta (tappiosta)	10	7
Toimintakate	-30 353	-30 666
Verotulot	22 694	21 417
Valtionosuudet	12 893	14 301
Rahoitustuotot ja -kulut		
Korkotuotot	5	6
Muut rahoitustuotot	38	17
Korkokulut	-177	-173
Muut rahoituskulut	-23	-132
Vuosikate	5 077	4 769
Poistot ja arvonalentumiset		
Suunnitelman mukaiset poistot	-2 633	-2 742
Omistuksen eliminointierot	0	
Arvonalentumiset	-40	
Satunnaiset erät	7	
Tilikauden tulos	2 411	2 064
Tilinpäätössiirrot	1	4
Tilikauden verot	0	
Laskennalliset verot	0	0
Vähemmistöosuudet	10	8
Tilikauden ylijäämä (alijäämä)	2 422	2 076

KONSERNITULOSLASKELMAN TUNNUSLUVUT

Toimintatuotot/Toimintakulut, %	49,5	46,6
Vuosikate/Poistot, %	192,8	117,5
Vuosikate, euroa/asukas	1 033	685
Asukasmäärä	4 916	4 994

Maksurahoituksen eli palvelujen käyttäjien osuutta toimintamenoista kuvataan toimintatuottojen osuudella toimintakuluista.

Toimintatuotot prosenttia toimintakuluista

= 100 * Toimintatuotot / (Toimintakulut - Valmistus omaan käyttöön)

Tunnusluku kertoo maksurahoituksen osuuden toimintakuluista.

Vuosikate prosenttia poistoista

= 100 * Vuosikate / Poistot ja arvonalentumiset

Konsernirahoituslaskelma ja sen tunnusluvut

TOIMINNAN RAHAVIRTA	2021	2020
Vuosikate	5 077	4 769
Satunnaiset erät	7	37
Tilikauden verot	0	0
Tulorahoituksen korjaukset	-1 248	47
	3 836	4 853
INVESTOINTIEN RAHAVIRTA		
Investointimenot	-1 889	-1 418
Rahoitusosuudet investointimenoihin	10	44
Pysyvien vastaavien hyödykkeiden luovutustulot	71	13
	-1 808	-1 360
Toiminnan ja investointien rahavirta	2 028	3 492
RAHOITUKSEN RAHAVIRTA		
Antolainauksen muutokset		
Antolainasaamisten lisäykset (-)		
Antolainasaamisten vähennykset (+)		
Lainakannan muutokset		
Pitkäaikaisten lainojen lisäys (+)	532	236
Pitkäaikaisten lainojen vähennys (-)	-3 496	-2 229
Lyhytaikaisten lainojen muutos (+ / -)	-473	473
	-3 437	-1 520
Oman pääoman muutokset (+ / -)	8	0
Muut maksuvalmiuden muutokset		
Toimeksiantojen varojen ja pääomien muutokset	232	
Vaihto-omaisuuden muutos	-21	
Saamisten muutos	-1 364	126 ₃
Korottomien velkojen muutos	858	556
Muut maksuvalmiuden muutokset yhteensä	-296	659
Rahoituksen rahavirta	-3 725	-861
RAHAVAROJEN MUUTOS	-1 697	2 631
Rahavarojen muutos		
Rahavarat 31.12.	6 751	8 447
Rahavarat 01.01.	8 447	5 816
	-1 697	2 631
KONSERNIN RAHOITUSLASKELMAN TUNNUSLUVUT		
Toiminnan ja investointien rahavirran kertymä 5 vuodelta, 1 000 €	-4 376	-4 413
Investointien tulorahoitus, %	269,0	347,3
Lainanhoitokate	1,3	2,1
Kassan riittävyys	40	50
Asukasluku 31.12.	4 916	4 922

Toiminnan ja investointien rahavirta ja sen kertymä**Investointien tulorahoitus, %**

= $100 \times \text{vuosikate} / \text{investointien omahankintameno}$

Lainanhoitokate

= $(\text{Vuosikate} + \text{Korkokulut}) / (\text{Korkokulut} + \text{Lainanlyhennykset})$

Kassan riittävyys (pv)

= $365 \text{ pv} \times \text{rahavarat } 31.12. / \text{kassasta maksut tilikaudella}$

Konsernitase ja sen tunnusluvut

VASTAAVAA	2021	2020
PYSYVÄT VASTAAVAT	44 605 282,19	45 458 277,63
Aineettomat hyödykkeet	264 760,17	296 088,27
Aineettomat oikeudet	145 578,01	179 553,72
Muut pitkävaikutteiset menot	60 048,36	65 686,25
Ennakkomaksut	59 133,80	50 848,30
Aineelliset hyödykkeet	42 828 512,16	43 751 516,09
Maa- ja vesialueet	4 459 948,36	4 378 971,04
Rakennukset	31 955 390,15	33 545 355,06
Kiinteät rakenteet ja laitteet	5 546 936,16	4 870 422,46
Koneet ja kalusto	478 107,09	694 596,53
Muut aineelliset hyödykkeet	261 258,69	169 530,83
Ennakkomaksut ja keskeneräiset hankkeet	126 871,71	92 640,17
Sijoitukset	1 512 009,86	1 410 673,27
Tytäryhtiöosakkeet ja osuudet	1 525,00	1 525,00
Osakkuusyhteisöosuudet	117 626,96	133 912,88
Muut osakkeet ja osuudet	676 430,17	558 807,66
Muut lainasaamiset	715 477,66	715 477,66
Muut saamiset	950,07	950,07
TOIMEKSIANTOJEN VARAT	1 176 481,18	1 693 796,53
Valtion toimeksiannot	1 176 481,18	1 589 796,53
Lahjoitusrahastojen erityiskatteet	0,00	0,00
Muut toimeksiantojen varat	0,00	104 000,00
VAIHTUVAT VASTAAVAT	11 227 857,50	11 539 948,48
Vaihto-omaisuus	205 811,29	184 915,73
Aineet ja tarvikkeet	165 968,46	142 852,80
Keskeneräiset tuotteet	39 842,83	42 062,93
Ennakkomaksut		
Saamiset	4 271 342,22	2 907 573,39
Pitkäaikaiset saamiset	107 733,74	798 222,04
Myyntisaamiset	0,00	3 500,92
Lainasaamiset	268,74	66 320,89
Muut saamiset	107 465,00	728 400,23
Lyhytaikaiset saamiset	4 163 608,48	2 109 351,35
Myyntisaamiset	1 167 593,31	923 898,85
Lainasaamiset	1 269 873,75	678 501,85
Muut saamiset	955 676,65	219 573,09
Siirtosaamiset	770 464,77	287 377,56
Rahoitusarvopaperit	4 438 882,17	3 078 154,04
Osakkeet ja osuudet	13 052,87	12 049,67
Sijoitukset rahamarkkinainstrumentteihin	3 960 698,50	3 050 000,00
Muut arvopaperit	465 130,80	16 104,37
Rahat ja pankkisaamiset	2 311 821,82	5 369 305,32
VASTAAVAA YHTEENSÄ	57 009 620,88	58 692 022,64

VASTATTAVAA	2021	2020
OMA PÄÄOMA	31 587 174,97	29 165 942,65
Peruspääoma	13 144 113,00	13 144 113,00
Arvonkorotusarahasto	67 394,46	67 394,46
Muut omat rahastot	386 817,61	379 814,74
Edellisten tilikausien ylijäämä/alijäämä	15 566 595,68	13 498 430,69
Tilikauden ylijäämä/alijäämä	2 422 254,22	2 076 189,76
VÄHEMMISTÖOSUJEDT	144 641,42	155 082,76
POISTOERO JA VAPAAEHTOISET VARAUKSET	0,00	0,00
Poistoero	0,00	0,00
Vapaaehtoiset varaukset	0,00	0,00
PAKOLLISET VARAUKSET	871 313,19	356 834,56
Eläkevaraukset		
Muut pakolliset varaukset	871 313,19	356 834,56
TOIMEKSIANTOJEN PÄÄOMAT	1 452 261,61	1 738 051,22
Valtion toimeksiannot	1 151 738,29	1 584 964,67
Lahjoitusrahastojen pääomat	49 765,92	46 510,90
Muut toimeksiantojen pääomat	250 757,40	106 575,65
VIERAS PÄÄOMA	24 696 856,09	27 276 111,45
Pitkäaikainen	16 286 966,47	19 740 666,50
Lainat rahoitus- ja vakuutuslaitoksilta	15 957 389,13	18 622 442,38
Lainat julkisyhteisöiltä	0,00	0,00
Saadut ennakot	0,00	0,00
Liittymismaksu ja muut velat	329 577,34	446 584,13
Siirtovelat	0,00	671 639,99
Laskennalliset verovelat		
Lyhytaikainen	8 409 889,62	7 535 444,95
Lainat rahoitus- ja vakuutuslaitoksilta	1 075 730,41	1 847 337,67
Lainat julkisyhteisöiltä	-2 707,32	0,00
Saadut ennakot	35 640,09	30 022,15
Ostovelat	2 680 304,51	1 830 680,27
Muut velat	836 866,20	813 565,82
Siirtovelat	3 781 186,47	3 010 846,87
Laskennalliset verovelat	2 869,26	2 992,17
VASTATTAVAA YHTEENSÄ	57 009 620,88	58 692 022,64
KONSERNITASEEN TUNNUSLUVUT		
Omavaraisuusaste %	55,7	48,9
Suhteellinen velkaantuneisuus, %	37,7	43,4
Kertynyt ylijäämä (alijäämä), 1 000 €	17 989	15 575
Kertynyt ylijäämä (alijäämä), € / asukas	3 659	3 164
Konsernin lainakanta 31.12. 1 000 €	17 033	20 470
Konsernin lainat €/asukas	3 465	4 159
Lainat ja vuokravastuut, 31.12., 1 000 €	17 426	23 983
Lainat ja vuokravastuut, € / asukas	3 545	4 873

Konsernin lainasaamiset 31.12., 1 000 €	1 350	715
Kunnan asukasmäärä	4 916	4 922

Omavaraisuusaste, %

= $100 \cdot (\text{oma pääoma} + \text{poistoero ja vapaaehtoiset varaukset}) / (\text{koko pääoma} - \text{saadut ennakot})$

Suhteellinen velkaantuneisuus, %

= $100 \cdot (\text{vieras pääoma} - \text{saadut ennakot}) / \text{käyttötulot}$

Kertynyt ylijäämä (alijäämä)

= edellisten tilikausien ylijäämä (alijäämä) + tilikauden ylijäämä (alijäämä)

Kertynyt ylijäämä (alijäämä), €/asukas

= edellisten tilikausien ylijäämä (alijäämä) + tilikauden ylijäämä (alijäämä) / asukasmäärä

Konsernin lainakanta 31.12.

= vieras pääoma – (saadut ennakot + ostovelat + siirtovelat + muut velat)

Lainat ja vuokravastuut 31.12.

= vieras pääoma – (saadut ennakot + ostovelat + siirtovelat + muut velat) + vuokravastuut.

1.7 Tilikauden tuloksen käsittely ja talouden tasapainottamistoimenpiteet**1.7.1 Tilikauden tuloksen käsittely**

Kuntalain (410/2015) 115 §:n mukaan kunnanhallituksen on tehtävä toimintakertomuksessa esitys tilikauden tuloksen käsittelystä.

Kunnanhallitus esittää tilikauden 1 439 686,28 euron tuloksen käsittelystä seuraavaa:

1. Kirjataan poistoeron vähennystä 110 875,75 euroa.
2. Tilikauden 2021 ylijäämä 1 550 561,35 euroa siirretään taseen edellisten vuosien ylijäämään.

Kunnan talous ei edellytä tasapainottamistoimenpiteitä, Kuntalaki 118 §

2 TALOUSARVION TOTEUTUMISVERTAILU

2.1 Käyttötalouden toteutuminen

10 Kunnanhallitus

100 Hallinto

Hallintopalvelujen toimiala tuottaa ja kehittää kunnan toimialoille yleis-, talous-, henkilöstö- ja tietohallinnon palveluja sekä huolehtii kunnan suoraan omistamien asuntojen vuokrauksesta ja valmiussuunnittelun koordinoinnista. Hallintopalvelujen toimiala huolehtii lisäksi yhteistoimintatoimikunnan ja vanhusneuvoston asioiden valmistelusta.

Hallintopalveluilla luodaan edellytykset kunnanvaltuuston ja -hallituksen sekä kunnan muiden toimialojen ja toimielinten tuloksekkaalle toiminnalle. Hallintopalvelujen toimiala huolehtii toimialalle kuuluvista tehtävistä taloudellisesti ja tehokkaasti asetetuissa määräajoissa noudattaen annettuja säännöksiä, määräyksiä ja päätöksiä. Uudet kunnanvaltuutetut aloittivat toimintansa 1.8.2021. Luottamushenkilöiden sähköpostit siirrettiin uuden valtuuston aloituksen yhteydessä M365-palveluun ja heille otettiin käyttöön kaksivaiheinen tunnistautuminen kirjautumiseen.

Hallintopalvelujen toimialan yleis-, talous- ja henkilöstöhallinnon sekä asumispalvelutehtävät hoidettiin entisillä resursseilla, joskin kunnanjohtajan tehtäviä hoiti tammikuussa sekä 1.10.2021 alkaen hallintojohtaja omien tehtävien ohella. Matias Hilden toimi va. kunnanjohtajana 1.2.–30.9.2021.

Yhteistoimintatoimikunta kokoontui viisi kertaa ja käsitteli yhteistoiminnasta, työsuojelusta, työterveydenhuollosta annettujen lakien mukaiset toimintasuunnitelmat ja -ohjelmat.

Vanhusneuvosto kokoontui vuoden aikana neljä kertaa. Vanhusneuvosto ei voinut järjestää suunniteltuja tapahtumia koronapandemian vuoksi. Neuvoston jäseniä osallistui Elvinkulman olohuoneen toiminnan suunnitteluun, sekä MAA-hankkeen palaveriin.

Asianhallinnassa siirryttiin maaliskuun alusta käyttämään Dynasty10. Helmikuussa 2021 kunnan matkapuhelinoperaattoriksi vaihtui Telia.

Maaliskuussa kuntaan hankittiin Accuna-ohjelmisto, jonka avulla saatiin taloustietojen raportointia automatisoitua tehokkaammin.

Kunnan uutta viestintäilmettä alettiin suunnitella maaliskuussa. Toukokuussa valmistui kilpailutus, jossa uuden ilmeen suunnittelijaksi valittiin Mainospihlaja Oy. Uudistus käsitti sekä kunnan käyttämän ilmoitusmateriaalin että internet-sivujen pohjan visuaalisen uudistuksen. Internet-sivujen ilmeen muutoksen teki Tietotalo. Samalla avattiin uusi sivusto visitruokolahti.fi, jonka pääasiallisena kohderyhmänä ovat matkailijat. Syksyn aikana tehtiin myös päätös kunnan kotisivujen kokonaisvaltaisesta uudistuksesta ja siirrosta päivitetyle julkaisualustalle, mutta aikataulumuutosten takia toteutus siirtyi seuraavalle vuodelle. Toteutusta suunnitteli ja koordinoi julkaisualustan toimittaja Tietotalo.

Lokakuussa Tietokeskus kartoitti kahtena päivänä Ruokolahden kunnan tietotekniikan nykytilaa sekä teki suosituksia jatkoon suhteen. Selkeimmät kehityskohteet olivat Teamsin laajempi hyödyntäminen sekä pilvitallennuksen kattavampi käyttö.

Syyskuussa kuntaan otettiin uudelleen muutaman vuoden tauon jälkeen käyttöön Kuntarekry. Käyttöönoton jälkeen sekä määräaika- ja vakituiset että sijaiset haetaan ainoastaan Kuntarekryn kautta. Järjestelmän käyttöönotto mahdollisti sujuvamman hakijaprosessin sekä vähensi työtä hakemusten käsittelyssä.

Vuonna 2021 Koronapandemian mukanaan tuomat etätyösuositukset jatkuivat. Myös kokoukset järjestettiin pääsääntöisesti Teams-kokouksina.

Vuodelle 2021 asetetut kuntastrategiasta johdetut tavoitteet toiminnalle

Kärkiteema	Tavoite	Tavoitetaso	Mittari	Toteuma
Ruokolahti on hyvä paikka asua.	Vaittilan uuden asuinalueen tonttien saaminen myyntiin.	Tonttien markkinointi ja myynti.	Vuoden 2021 loppuun mennessä .	Tonttien markkinointi aloitettiin ja kaksi tonttia myytiin.
Toimivat palvelut kuntalaisille .	Asianhallintajärjestelmän päivittäminen.	Uusi järjestelmäversio tiedonohjaus- ja nitelmineen käytössä kaikilla toimialoilla.	Vuoden 2021 loppuun mennessä .	Dynasty10 asianhallintajärjestelmä otettiin käyttöön maaliskuussa 2021.

Muut toiminnalle asetettavat tavoitteet:

Tavoite	Toimenpiteet	Tavoitetaso	Mittari	Toteutus
Henkilöstön työkyvyn ja työhyvinvoinnin ylläpitäminen.	Tiiviissä yhteistyössä työterveyshuollon kanssa ennalta ehkäistään työkykyongelmien syntymistä ja käytetään tehokkaasti hyödyksi työkyvyn ylläpitämiseen käytössä olevat tukimuodot ja toimintamallit.	Sairauspoissaolojen väheneminen 10 %:lla vuoden 2020 tasosta. Työkyky- ja työhyvinvointi-indeksien arvo 8.	Sairauspoissaolopäivät. Työkyky- ja työhyvinvointi-indeksi.	Sairauspoissaolojen kasvoivat vuosien 2020. Osa selittää Koronapandemian muuttamat tuomat sairautensa. Työkyky- ja työhyvinvointi-indeksi oli vuodelle 2021 kyselyssä Seuraa ja tehdään 2022.

Ta-toteutuma						
100 / HALLINTO	Taloussarvio	Ta tarkistus	Ta yhteensä	Toteutuma	Poikkeama	Poikkeama %
Toimintatulot	489 200	0	489 200	597 623,66	108 423,66	22,2
Toimintamenot	2 809 760	0	2 809 760	2 657 193,23	152 566,77	-5,4
Netto	2 320 560	0	2 320 560	2 059 569,57	260 990,43	-11,2
Sisäiset						
Tulot	935 810	0	935 810	930 399,07	5 410,93	-0,6
Menot	92 430	0	92 430	126 888,90	34 458,90	37,3
Suunnitelmapoistot	1 120	0	1 120	1 119,16	0,84	0,1

200 Elinkeinoelämän kehittäminen

Ruokolahti osti aloittavien ja toimivien yritysten neuvontapalveluja Imatran Seudun Kehitysyhtiö Oy:ltä (Kehy) yhdessä Imatran ja Rautjärven kanssa. Sopimus oli vuodelle 2021 ja sopimuksen arvo oli 57 000 euroa. Lisäksi kunnalla on palkattuna osa-aikainen, määräaikainen elinkeinosihteeri.

Vuonna 1982 perustetun Imatran Seudun Kehitysyhtiön pääomistajina ovat Imatran kaupunki sekä Ruokolahden ja Rautjärven kunnat. Kehitysyhtiön osakkeista suurimman osan (yli 50 %) omistaa Imatran kaupunki ja yhtiö kuuluu Imatran kaupunkikonserniin.

Kärkiteema	Tavoite	Tavoitetaso	Mittari	Toteuma
Ruokolahdella on hyvä yritys.	Kunta tukee elinkeinopolitiikallaan erityyppisten yritysten sijoittumista alueelleen ja seutukunnalle.	Yritystilojen sekä yritystonttien vuokraus ja myynti olemassa oleville ja uusille yrityksille.	Kunnan omistamien yritystilojen käyttöaste 100 %.	Kunnan omistamien yritystilojen käyttöaste oli 100 %.

Työvoima ja työllisyys

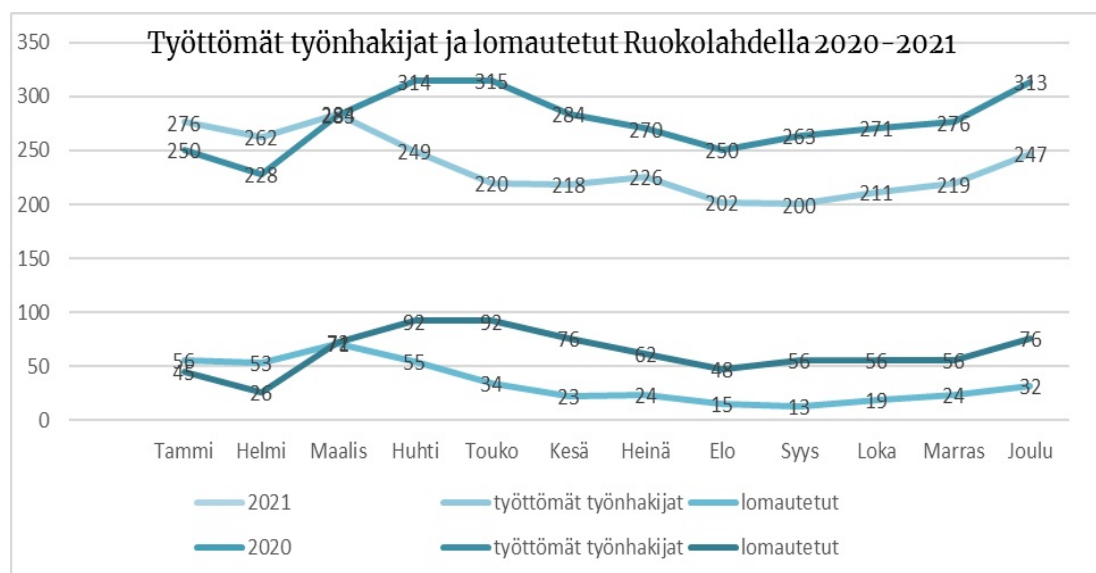
Työttömien työnhakijoiden osuus työvoimasta joulukuussa oli Etelä-Karjalassa 11,7 prosenttia (koko maa 10,5 prosenttia). Kakkois-Suomen kunnittain tarkasteltuna korkein työttömyysaste oli Rautjärvellä (15,3 prosenttia) ja matalin Lemillä (9,3 prosenttia).

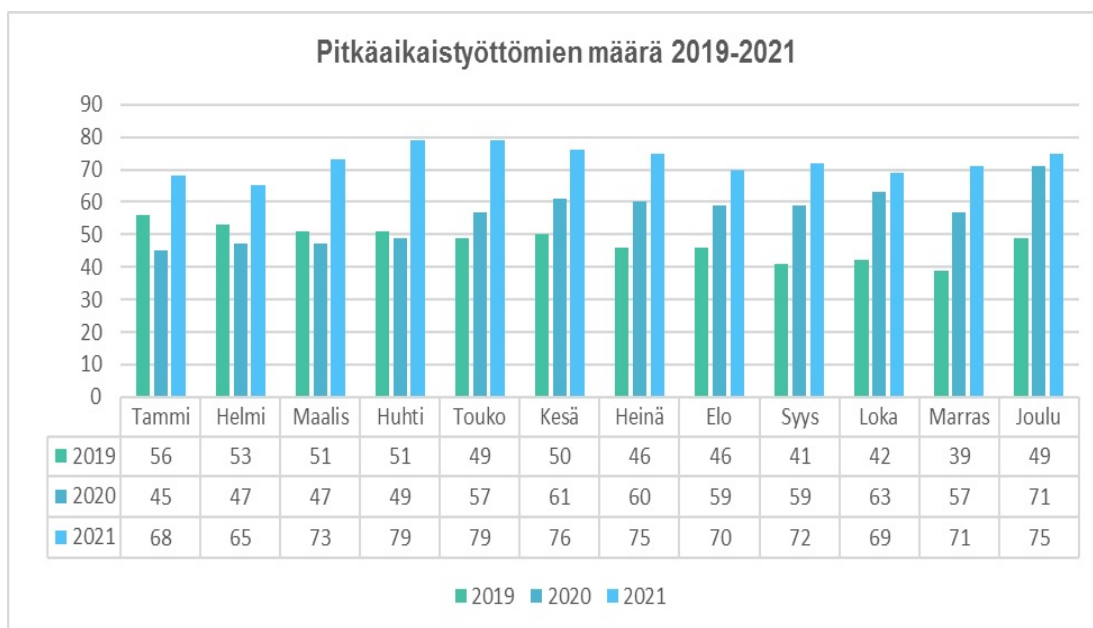
Ruokolahden työttömyysaste vaihteli vuoden 2021 aikana 9,9 prosentin ja 14,0 prosentin välillä. Lomautettujen osuus on ollut korona aikana poikkeuksellisen suuri, ja tämä on vaikuttanut myös kunnan työttömyysasteeseen. Lomautettujen määrä on laskenut selvästi viime vuodesta, mutta nousut edelliskuukausista. Pitkäaikaistyöttömien määrä jatkoi nousuaan Ruokolahdella viime vuonna

edelliseen vuoteen verraten 29,2 prosenttia (koko maa 14,6 prosenttia). Nuorten alle 25-vuotiaiden osuus työttömistä oli joulukuussa 6,5 prosenttia ja vastaavasti yli 50-vuotiaiden osuus 59,5 prosenttia.

Työvoima ja työttömyys Imatran seutukunnalla 31.12.2021

Kunta	Työvoima	Työttömien osuus % työvoimasta	Työttömien muutos - % ed. vuoteen	Työttömistä naisia %	Alle 25 -vuotiaita %	Yli 50-vuotiaat %	Pitkäaikaistyöttömät %
Imatra	11 352	14,1 %	-31 %	41,7 %	11,6 %	43,3 %	25,4 %
Parikkala	1 821	10,3 %	-29 %	39,6 %	5,9 %	66,3 %	33,2 %
Rautjärvi	1 206	15,3 %	-19 %	38,6 %	6,5 %	57,6 %	30,4 %
Ruokolahti	2 028	12,2 %	-21 %	41,7 %	6,5 %	59,5 %	30,4 %
Imatran seutukunta	16 407	13,0 %	-25 %	40,4 %	7,3 %	56,7 %	29,9 %





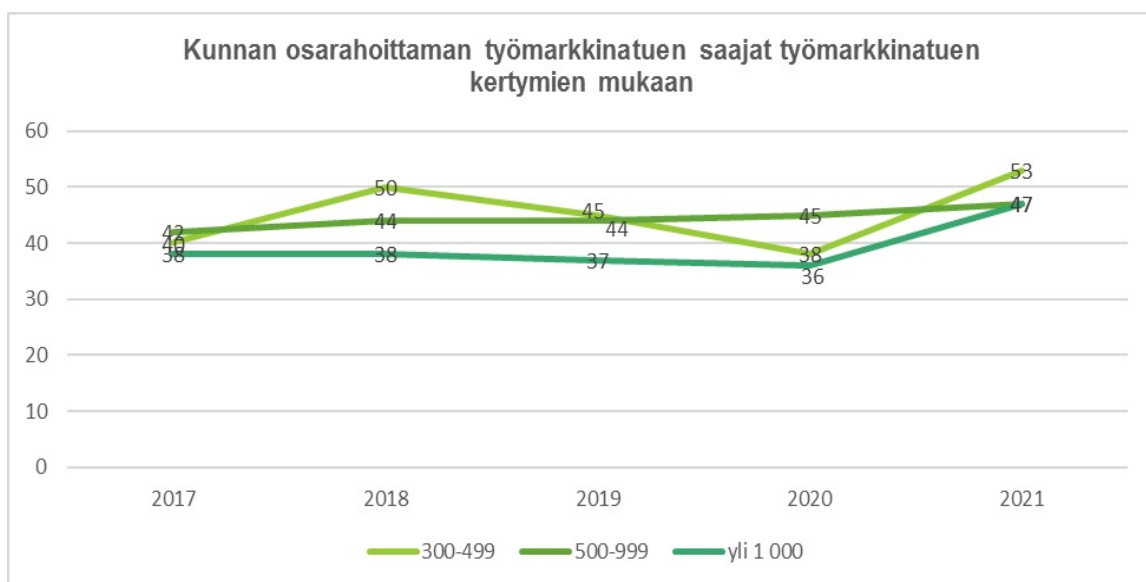
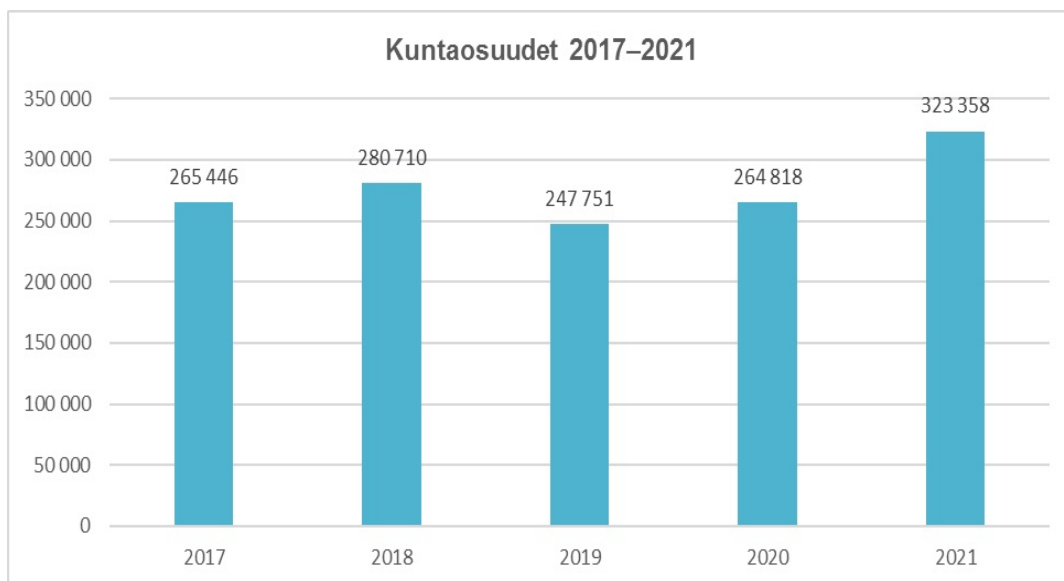
Työllisyyskoordinaattorin äitiysloman sijainen ajalla 4.1.–29.11.2021 jatkoi työtä vaikeimmin työllistyvien aseman parantamiseksi. Vuoden 2021 kunta tarjosi kuntouttavan työtoiminnan- ja työkokeilupaiikkoja eri toimialoilla sekä ryhmämuotoisena. Näissä palveluissa aloitti vuoden 2021 aikana yhteensä 22 eri henkilöä. Lisäksi palkkatuella työskenteli yhteensä 18 henkilöä, luku sisältää neljä työllistämisvelvoitteella työllistettyä.

Verkostoyhteistyö vuonna 2021 oli tiivistä. Ruokolahden kunnan tärkein yhteistyötaho oli Etelä-Karjalan työvoiman palvelukeskus eli TYP (TYP=Eksote, Te-toimisto ja Kela). Kunnan muita yhteistyöverkostoja olivat Kaakkois-Suomen TE-toimisto, muut alueen kunnat, Saimaan Virta Ry, Ruokolahden seurakunta, Saimaan ammattiopisto Sampo sekä useat Eksoten toimintayksiköt.

Vuonna 2021 käynnistyi myös maakunnallinen TE2024 -työryhmä, jossa valmistaudutaan maakunnallisesti tulevaan Te-palveluiden uudistukseen.

Kunnan osarahoittaman työmarkkinatuen kuntaosuuden kokonaismäärä oli vuoden 2021 lopussa 323 358 euroa, mikä on 22,1 prosenttia enemmän edelliseen vuoteen verraten. Koronaepidemia on vaikuttanut suuresti työllisyyteen ja myös kuntaosuuden kasvuun. Kuntaosuuden piirin ohjautui myös yrittäjiä väliaikaisen yritystuen seurauksena. Kuntaosuuden piirissä on myös henkilöitä, jotka tekevät osa-aikatyötä ja ovat silti kuntaosuuden piirissä. Heihin vaikutusmahdollisuudet ovat pienet, koska työhallinto katsoo heidät työssä oleviksi ja palveluja ei tällöin aktiivisesti tarjota.

Kunnan vaikutusmahdollisuudet kuntaosuuden säästöihin tulevat tällä hetkellä sitä kautta, että voimme tarjota kuntaosuuden piirissä oleville asiakkaille paikkoja työllistämistä edistäviin palveluihin. Tiivis yhteistyö TYP:n ja TE-toimiston kanssa on välttämätöntä, koska asiakkaiden aktivointi tapahtuu nykyisellään niiden kautta. Vuonna 2024 tuleva työvoimapalveluiden uudistus tulee tekemään muutoksia myös tähän malliin.



Yrittäminen Ruokolahdella

Ruokolahden yrityskanta on kasvanut ja oli vuoden 2021 puolivälissä 359. Uusia yrityksiä on syntynyt laajasti eri toimialoille. Ruokolahden suurimmat työnantajat olivat ITA Nordic Oy, Itula Oy, Metsäkone Sjöholm Martti Oy ja Reike Oy. Suurimmat yritykset liikevaihdolla mitaten olivat ITA Nordic Oy, Itula Oy ja Ruokopuu Forest Oy.

Kunta oli aktiivisesti mukana Ruokolahden Yrittäjät ry:n toiminnassa, tukemalla tapahtumia tilajärjestelyin ja tiedotuksen avulla, osallistumalla tapahtumiin sekä markkinoimalla tapahtumia ja kuntaa yhteisfoorumeilla. Kunta lanseerasi yhteistoiminnassa yrittäjäjärjestön kanssa paikallisen oman kylän lahjakortin, johon osallistuu 20 eri yritystä. Ruokolahtiopas -nettipalvelu syntyi sekin yrittäjäjärjestön ja kunnan yhteistyönä. Paikallinen yrittäjäjärjestö on jäsenmäärällä mitaten Etelä-Karjalan suurin suhteessa kunnan kokoon. Ruokolahti valittiin vuonna 2021 Suomen yrittäjien kuntabarometrissä Etelä-

Karjalan parhaaksi kunnaksi yrittää. Ruokolahti on arvioissa selvästi edellä muita kuntia. Ruokolahden yrityskanta kasvoi vuoden 2020 toisesta neljänneksestä vuoden 2021 toiseen neljännekseen 1,4 prosentilla. Yrityskannan kehitys on kuvattuna alla olevassa kuvassa.



Kunta otti aktiivisen roolin parantaakseen matkailuyritysten yhteistoimintaa ja järjesti näille yhteistapaamisia sekä toteutti ensimmäistä kertaa kunnan yhteisen matkailukansion. Lisäksi tehtiin Ruokolahden elämyskartta Saimaan Saaristoreitin varrelle.

Maankäyttö- ja rakennustoiminnassa kunta on keskittynyt teollisuustonttien ja toimitilojen vuokraukseen ja uusien toimitilojen järjestelyyn. Ruokolahden kunta on varautunut yritystoiminnan tarpeisiin riittävällä tonttivarannolla. Vapaa tontit ovat keskittyneet Oritlammen ja Puntalan alueille. Kunnan omistamat teollisuustilat ovat täyskäytössä vuokrattuina.

Maakunnallinen elinkeinopoliittinen yhteistyö

Ruokolahti on mukana Lappeenranta–Imatra -kaupunkiohjelmassa, johon osallistuvat kaikki Etelä-Karjalan kunnat. Kaupunkiohjelmassa vahvistetaan Etelä-Karjalan ja erityisesti Lappeenranta–Imatra-seudun kilpailukykyä ja vetovoimaa uusilla innovatiivisilla toimintamalleilla. Samalla tavoitellaan uusia yrityksiä ja työpaikkoja kehittämällä yhteistyöverkostoja erityisesti alueen korkeakoulujen ja muiden oppilaitosten sekä yritysten välille. Ohjelman koordinointi ja vetovastuu on Etelä-Karjalan liitolla. Kunnat varasivat kaupunkiohjelmiaan 1,5 euroa / asukas.

Seutuyhteistyö

Ruokolahden, Imatran, Rautjärven ja Parikkalan kunnat tekevät monipuolista ja aktiivista seutuyhteistyötä seututyövaliokunnan kautta. Konkreettista seutuyhteistyötä tehdään muun muassa ympäristötoimessa, joka (mukaan lukien lakisääteinen eläinlääkintähuolto) tuotetaan kokonaan seudullisena. Lisäksi Ruokolahti tekee yhteistyötä Imatran kanssa muun muassa jätevesihuollossa.

Leader-hankkeet

Etelä-Karjalan Kärki-Leader ry toimii, Ruokolahdella, Rautjärvellä, Parikkalassa ja Imatran kaupungin maaseutualueilla. Vuoteen 2020 jatkuvan ohjelmakauden ”Virtauksia ja valintoja” Kärki-Leader-kokonaisrahoitus kuudelle vuodelle on 5,54 miljoonaa euroa ja Ruokolahden osuus kuntarahoituksesta on lähes 27 000 euroa / vuosi, yhteensä 160 000 euroa. Vuonna 2021 toiminta jatkui vanhan ohjelmakauden mukaisena ennen uuden ohjelmakauden käynnistymistä.

Etelä-Karjalan Kärki-Leader toteutti 25.–29.10.2021 Kyläenergiaa-hankkeen kyläkiertueen Ruokolahden kylillä pysähtyen 15:sta eri kohteessa. Kylillä kuultiin asukkaiden ideoita ja kuulumisia sekä saatiin konkreettisia hankeideoita. Lisäksi Kärki-Leader vieraili Ruokolahden torilla Kaakkois-Suomi Areenan aikaan sekä Äitsaari-kierroksella ja Museotiepäivässä Kuokkalammilla omalla esittelypisteellä. Nuorilla on asiaa - videosarja kuvattiin vuonna 2021 Ruokolahdella ja videoiden julkiasun ensi-iltaa vietettiin 28.2.2022.

Maaseutu- ja kylätoiminta

Kunnan alueella toimii 18 kyläyhdistystä. Kunnan taholta pidettiin aktiivisesti yhteyttä kyläyhdistyksiin ja järjestettiin heidän kanssaan useita nettikokouksia sekä yhteistapaaminen, johon osallistui lähes jokainen kyläyhdistys. Kyläyhdistysten ja Etelä-Karjalan kylät ry:n kanssa toteutettiin projekti kyläyhdistysten nettisivujen parantamiseksi sekä ratkottiin muita kyläyhdistysten käytännön tarpeita. Äitsaari valittiin vuonna 2021 Etelä-Karjalan vuoden kyläksi.

Kunta myönsi kyläavustuksia yhteensä 17 231 eurolla.

Maataloustoimi

Vuosi 2021 oli Lappeenrannan kaupungin hallinnoiman Etelä-Karjalan maaseututoimen yhdeksäs toimintavuosi. Etelä-Karjalan maaseututoimen Imatran maaseututoimistolta hoidetaan Imatran, Rautjärven ja Ruokolahden kuntien viljelijätukiprosesseja.

Vuonna 2021 Ruokolahdella oli 89 viljelijätukia hakevaa tilaa. Tuenhakijoista 89 prosenttia jätti sähköisen tukihakemuksen viljelijöiden verkkoasiointipalvelu Vipun kautta. Tuenhakijoiden määrä väheni kahdella viime vuoteen verrattuna.

Meijerimaidon tuotantotukea maksettiin joulukuussa 2021 kymmenelle lypsykarjatilalle. Lypsykarjatalouden lisäksi vallitsevia tuotantosuuntia olivat viljanviljely ja muu kasvituotanto. Ruokolahdella ei tehty yhtään sukupolvenvaihdosta vuonna 2021.

Peltoviljelypinta-ala Ruokolahdella vuonna 2021 oli noin 2 600 hehtaaria. Monivuotista nurmea viljeltiin noin 1 000 hehtaarin alalla. Viljoja tai niiden seoksia viljeltiin noin 750 hehtaarin alalla.

Lomatoimi

Vuonna 2021 Ruokolahdella oli 14 (18/2020) vuosilomaan oikeutettua yrittäjää. Vuosilomaa yrittäjät pitivät 334 päivää, sijaisapua 149 päivää, maksullista lomituspalvelua käytettiin 55 päivää, yhteensä 538 päivää.

Kaakkois-Suomen lomituspalvelut hoitaa nyt lomituksia entisten Mikkelin, Parikkalan, Rantasalmen ja Savitaipaleen yksiköiden alueella. Lomituspalveluyksikköön kuuluu 21 kuntaa/kaupunkia.

Yrittäjiä tällä alueella on noin 900, maatalouslomittajia noin 150 ja hallinnossa toimii 13 henkilöä. Päätoimipaikka on Mikkelissä ja sivutoimipaikat Parikkalassa, Juvalla ja Savitaipaleella. Pääsääntöisesti entiset tutut lomituspalveluohjaajat hoitavat alueilla lomituksia, päätöksenteko on keskitetty Mikkelisiin.

Ta-toteuma						
200 / Elinkeino- elämän kehittäminen	Talousarvio	Ta tarkist us	Ta yhteensä	Toteutuma	Poikkeama	Poikkeama %
Toimintamenot	267 160		267 160	327 421,11	60 261,11	22,6
Netto	267 160		267 160	287 354,89	20 327,33	7,6
Sisäiset						
Tulot	17 800		17 800	22 037,17	4 237,17	23,8
Menot	1 400		1 400	15 854,94	14 454,94	1032,5
Suunnitelmapoistot						

250 Etelä-Karjalan sosiaali- ja terveystoimi

Eksoten ylijäämä oli vuonna 2021 noin 28,9 miljoonaa euroa, joka toteutui noin 1,9 miljoonaa euroa Eksoten talousarviota parempana. Eksoten tulosta paransivat valtiolta saadut korona-avustukset, potilasvahinkovakuutuksen 2,8 miljoonaa euroa ennakoitua pienempi sekä tapaturmaviraston 2,1 miljoonaa euroa käyttösuunnitelmaa suuremmat korvaukset sotavammalain mukaan. Merkittävää ylitystä, noin 2,0 miljoonaa euroa, syntyi akuuttisairaalan sairaalapalvelujen ostoissa (kardiologia, lastentaudit ja päivystys) ja akuuttisairaalan henkilöstökuluissa, 2,3 miljoonaa euroa. Näistä osa johtui koronan vaikutuksesta ja osa muun muassa takautuvien palkkasaatavien suunniteltua korkeammasta tasosta.

Eksoten taseessa on vuoden 2021 lopussa katettavaa alijäämää 15,33 miljoonaa euroa ja kun huomioidaan hyödynnettävissä oleva poistoero 3,78 milj. euroa, on katettavaa alijäämää yhteensä 11,55 miljoonaa euroa, josta Ruokolahden kunnan kumulatiivinen osuus on noin 455 000 euroa. Ruokolahden kunnan osuus Eksoten peruspääomasta on 952 351,45 euroa.

Kärkiteema	Tavoitetaso	Mittari	Toteuma
Toimivat palvelut kuntalaisille.	Perusterveydenhuollon palvelut tuotetaan sujuvasti paikallisesti.	Hyvinvointiaseman jonotiedot sekä palvelusetelikokeiluun kirjautuneet kuntalaiset.	Palvelusetelikokeilu ei toteutunut, kun ei saatu siitä kiinnostuneita lääkäreitä. Keskimäärin 16 päivässä pääsi kiireettömään hoitoon Ruokolahden hyvinvointiasemalla lääkärin vastaanotolle, vastaavasti sairaanhoitajan vastaanotolle pääsi 7 päivässä.

TA toteutuma

250 / E-K sosiaali- ja terveyspiiri						
	Talousarvio	Ta tarkistus	Ta yhteensä	Toteutuma	Poikkeama	Poikkeama %
Toimintatulot	0					
Toimintamenot	21 673 000	0	21 673 000	21 464 871,00	208 129,00	1,0
Netto	21 673 000	0	21 673 000	21 464 871,00	208 129,00	1,0
Sisäiset Tulot						
Menot						
Suunnitelmapoistot						

40 Hyvinvointipalvelujen lautakunta

400 Muut hyvinvointipalvelut

Kansalaisopisto

Kansalaisopisto on tarjonnut monipuolista, yleissivistävää opetusta ja harrastusmahdollisuuksia eri-ikäisille eri aineryhmissä kuntamme alueella. Kansalaisopisto on järjestänyt kuvataiteen yleisen oppimäärän mukaista taiteen perusopetusta.

Vuonna 2021 kokonaisopiskelijamäärä oli 521 ja alle 16-vuotiaita opiskelijoita oli 152. Opiskelijoita on ollut ruokolahtelaisien lisäksi lähikunnista ja kaupungeista. Opiskelijamäärä väheni edellisestä vuodesta 122 opiskelijalla.

Kansalaisopistossa oli 21 tuntiopettajaa.

Vuonna 2020 kansalaisopiston valtionosuuden perusteena oleva tuntimäärä oli 2 154 tuntia ja toteutunut opetustuntimäärä 1 854 tuntia.

Suosituimpia kursseja olivat: tanssien timmiksi, kuntosalicircuit -ryhmät sekä reisi-vatsa-peppu-treeni.

Opetusta järjestettiin yhdeksässä toimipaikassa. Kansalaisopisto on pyrkinyt järjestämään laajalti kunnan alueella opetusta ja opiskelu- sekä harrastusmahdollisuuksia kysynnän mukaan. Opetusta tarjotaan asiakkaiden toiveiden mukaisesti. Vanhat kurssit sisällytetään ohjelmaan, mikäli opiskelijoita on riittävästi. Uusia kursseja kansalaisopisto tarjosi vuonna 2020 noin 21 % kurssitarjonnasta, joten tavoite 10 % saavutettiin.

Kurssiarviointeja keväällä 2021 ei koronan vuoksi ollut mahdollisuus tehdä.

Kirjasto

Kirjastopalveluja tarjoaa pääkirjasto Suovilla. Kirjasto on kaikille avoin ja aineistojen lainaukset ovat maksuttomia.

Yleisen kirjaston tehtävänä on:

1. tarjota pääsy aineistoihin, tietoon ja kulttuurisisältöihin
2. ylläpitää monipuolista ja uudistuvaa kokoelmaa
3. edistää lukemista ja kirjallisuutta
4. tarjota tietopalvelua, ohjausta ja tukea tiedon hankintaan ja käyttöön sekä monipuoliseen lukutaitoon
5. tarjota tiloja oppimiseen, harrastamiseen, työskentelyyn ja kansalaistoimintaan
6. edistää yhteiskunnallista ja kulttuurista vuoropuhelua.

Vuonna 2021 kirjastosta tehtiin 45 728 lainausta eli 9,15 lainaa / asukas. Kokonaislainaus laski 1,70 %. Käyntejä kirjattiin 22 186 eli 4,44 käyntiä / asukas. Fyysiset käynnit laskivat 43,48 %. Yhtenä syynä kävijämäärien laskuun nähdään kävijälaskurin epävarmuus sekä Covid-19 aiheuttamat rajoitukset. Heili-kirjastojen verkkokirjastokäyntejä kirjattiin Ruokolahdella 25 367, nousua oli 18,73 %.

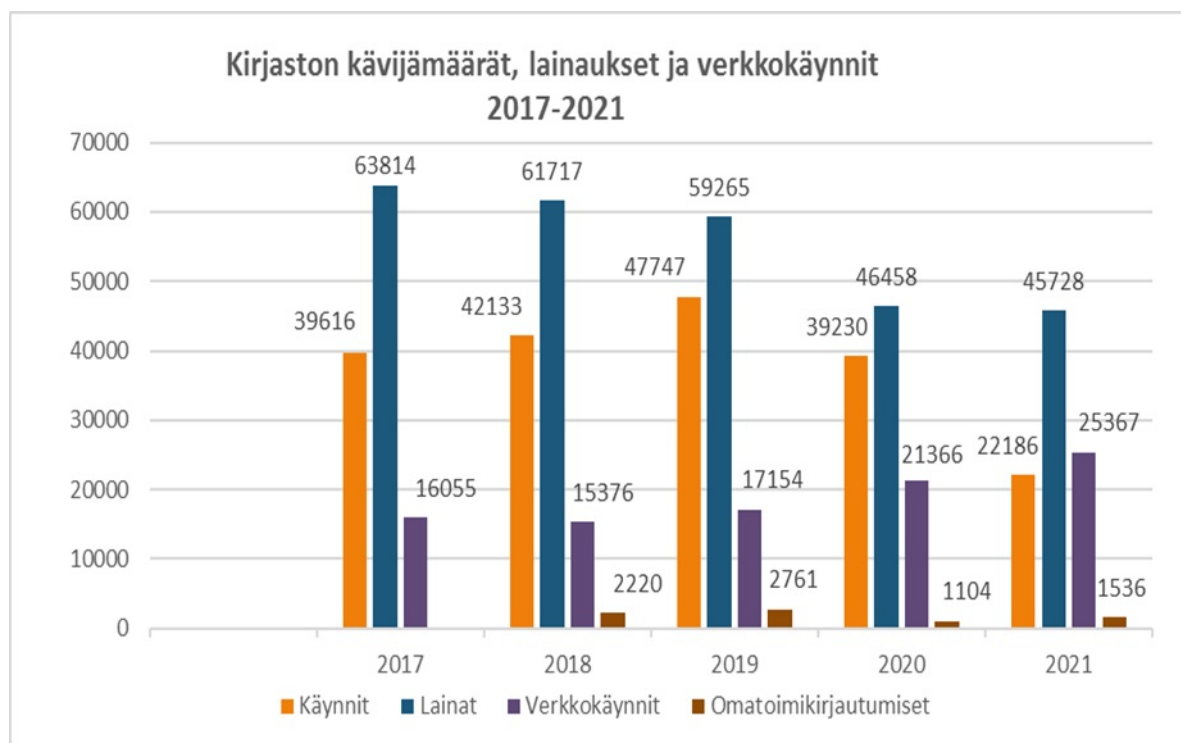
Kirjastossa järjestettiin kuusi erityyppistä näyttelyä ja neljä yleisötapahtumaa. Lukemisen edistämisenä toteutettiin lukukoira Ninnin vierailut kirjastolla. Tapahtumia järjestettiin neljä kappaletta, kaksi koululuokille sekä kaksi kaikille avointa. Lukijoita oli yhteensä 47. Kirjavinkkauksia järjestettiin 6. -luokan oppilaille, joissa kävijöitä oli 42. Ostopalveluna hankittiin kirjavinkkausta koululuokille Lappeenrannan kaupunginkirjastolta, joka jatkuu vuoden 2022 puolella.

Kesäheili toimi kirjaston kanssa yhteistyössä järjestäen lukuhetkiä päiväkodilla ja vanhusten palveluasumisessa, osallistujia oli yhteensä 78. Kirjaston henkilökunta esitti nukketeatteriesityksen Vattumato. Kirjastonkäytön opetusta järjestettiin varhaiskasvatusryhmille.

Covid-19 rajoituksilla oli vaikutusta kirjastotoimintaan kaikilla osa-alueilla.

Ruokolahden kirjasto kuuluu Etelä-Karjalan yhteiseen Heili-kirjastokimppaan. Heili-kirjastoilla on yhteinen asiakas- ja aineistorekisteri, kirjastokortti, yhteiset säännöt ja aineiston kuljetuspalvelut. Omatoimikirjaston aukioloaikoja yhtenäistettiin ja lisättiin viikonlopun aukioloja. Kirjasto myi kuntosalin avainkortteja, koululaisten linja-autolippuja ja kirjastossa toimi matkailuinfo. Kirjasto antoi myös digiopastusta. Kirjastonjohtajan hallinnolliset tehtävät siirtyivät hyvinvointipalvelujen toimialajohtajalle. Kirjastossa työskentelee kolme kirjastovirkkailijaa.

Erillinen kirjaston toimintakertomus vuodelta 2021 on saatavana kirjastosta.



Kulttuuripalvelut

Kunnan kulttuuritoimen palvelut järjestettiin pääosin yhteistyönä erityisesti paikallisten toimijoiden kanssa. Musiikin perusopetuksen opetuspalvelut ostettiin Imatran Musiikkiopistolta. Kunta on myös mukana Etelä-Karjalan lastenkulttuurikeskus Metkun toiminnassa.

Etelä-Karjalan tapahtumakalenterissa oli 23 tapahtumaa vuodelta 2021. Muutama näistä kuitenkin peruuntui koronatilanteesta johtuen.

Ruokolahden kunnan nuorisotoimi järjesti syksyllä 2020 yhteistyössä Nuorten Akatemian ja Nuorisovaltuustojen liiton kanssa kunnan nuorille ”osallisuuden ja elinvoiman vahvistaminen kunnassa” työpajakokonaisuuden. Kunnan hyvinvointisuunnitelmaan vuodelle 2021 nostettiin nuorten ideaan pohjautuva Leijona-päivä-tapahtuma. Leijona-päivä järjestettiin 28.5.2021. Leijona-päivään osallistuivat laaja-alaisesti myös muut tahot. Leijona-päivää vietettiin pääasiassa torilla ja koululla, koronatilanteen rajoituksiin sopeutuen.

Harmonikkalegenda Veikko Ahvenaisen Syksyn tullessa- konsertti järjestettiin Ruokolahden koulun monitoimitilassa 22.10. yhdessä harmonikkataituri Carina Nordlund sekä Imatran Harmonikkaorkesteri Pasi Suikkasen johdolla.

Kirjastolla järjestettiin perinteiseen tapaan muun muassa näyttelyitä. Taiteilija Marjatta Mustosen muistonäyttely, osa II järjestettiin kirjastolla 1.2.2021–15.3.2021. Ruokolahden lasten ja nuorten kuvataidekoulun taidenäyttely 'Olotiloja' oli esillä Ruokolahden kirjastossa kesän 2021 ajan. Ruokolahden kirjasto oli mukana myös Heili-kirjastojen lukuhaasteessa. Lappeenrannan kaupunginkirjasto laati yhdessä muiden Etelä-Karjalan kirjastojen kanssa aikuisten lukuhaasteen vuodelle 2021. Lukuhaaste oli leikkimielinen, koko vuoden kestävä lukuprojekti.

Ohjelmallisia toireja järjestettiin joka perjantai Leijona-päivästä elokuun loppuun saakka. Toreilla oli oheisohjelmana muun muassa musiikkia ja muita esityksiä. Ruokolahden joulunavaus tapahtuma järjestettiin joulukuun alussa torilla. Leijonan iltajuoksu - tapahtuma ja Iltatori pidettiin lokakuun alussa. Avustuksia kulttuuritoimen talousarviosta myönnettiin kolmelle yhdistykselle, yhteensä 2 650 euroa.

Kulttuuripalvelujen toiminnalliset tavoitteet ja arviointi 2021

Liikuntapalvelut

Kunnan tulee luoda edellytykset kuntalaisten liikunnalle eri toimialojen yhteistyönä sekä kehittämällä paikallista, kuntien välistä ja alueellista yhteistyötä. Kunnan tehtävänä on tukea kansalaistoimintaa mukaan lukien seuratoiminta, rakentaa ja ylläpitää liikuntapaikkoja sekä järjestää liikuntapalveluja sekä terveyttä ja hyvinvointia edistävää liikuntaa eri kohderyhmät huomioon ottaen. Kunnan tulee kuulla asukkaitaan liikuntaa koskevissa keskeisissä päätöksissä sekä arvioida asukkaitensa liikunta-aktiivisuutta osana terveyden ja hyvinvoinnin edistämistä.

Liikunta on kunnallinen peruspalvelu, jonka tavoitteena on edistää kuntalaisten hyvinvointia, terveyttä sekä fyysistä aktiivisuutta. Hyvinvoinnin ja terveyden edistäminen kuuluu kunnassa kaikille hallinnonaloille. Tavoitteena on näin turvata mahdollisimman tasa-arvoiset liikuntapalvelut sekä liikuntajärjestöille että kaikille liikunnanharrastajille kunnassa.

Ohjattuja ryhmiä tarjottiin monipuolisesti ottaen huomioon kunnan muu liikuntatarjonta. Liikuntatoimi järjesti talvikaudella noin 15 edullista liikuntaryhmää, jonka lisäksi vertaisohjaajat ohjaavat muutamia maksuttomia omatoimiryhmiä. Koronan vuoksi liikunnanryhmät eivät pystyneet toimimaan säännöllisesti. Kunnassa järjestetään myös maksutonta liikuntaneuvontaa kaikille kuntalaisille.

Kunnan työntekijöiden hyvinvointiin tekemällä hyvinvointimittaukset ja tarjottiin tukea hyvinvoinnin parantamiseen sekä hyvinvointiarviointeja. Liikuntatoimi järjestää myös yhdessä kunnan työllisyyskoordinaattorin kanssa työttömille suunnattua hyvinvointihaaste -ryhmää. Nuorille järjestettiin yhdessä nuorisotoimen kanssa kaksi Leijona-leiriä.

Kunta tukee urheiluseurojen toimintaa myöntämällä avustusta seuroille, vuonna 2021 toiminta-avustusta myönnettiin 19 000 euroa. Menestyneitä ruokolahtelaisia urheilijoita palkittiin 900 eurolla.

Nuorisopalvelut

Vuonna 2021 nuorisopalvelut on järjestänyt avointa tilatoimintaa kahdelle eri ikäryhmälle: varhaisnuorille ja nuorille. Varhaisnuorten iltoja pidettiin kolmesti viikossa 5.–6. -luokkalaisille ja nuorten iltoja myös kolmesti viikossa (7.lk–18 v). Pääpaino toiminnassa on vapaalla oleskelulla valvotussa tilassa. Tämän lisäksi ohjaajat järjestivät ohjattua toimintaa, kuten leipomista, askartelua ja teemailtoja. Varhikset suunnittelivat itse Halloween-illan, johon osallistui 30 nuorta. Avoimella toiminnalla tavoitettiin vuonna 2021 yhteensä 2 260 nuorta, lukuihin vaikuttaa maaliskuusta kesäkuuhun kestänyt koronasulku.

Uusia nuoria saavutettiin nuorisotilalla, sekä koulunuorisotyön ja verkkonuorisotyön kautta. Vuoden 2021 lopussa nuorisopalvelut osallistui valtakunnalliseen kyselyyn, joka oli suunnattu toiminnassa mukana oleville nuorille. Tutkimushanke on osa Opetus- ja kulttuuriministeriön rahoittamaa kunnallisen nuorisotyön osaamiskeskus Kanuunan toimintaa. Ruokolahdella kyselyn tulokset olivat erinomaiset. Kyselyyn vastasi 37 toiminnassa mukana olevaa nuorta. Vastanneista 38 % kertoo olleensa toiminnassa mukana vuoden tai alle.

Nuorisopalvelut haki Aluehallintoviranomaiselta erityisavustusta kouluissa ja oppilaitoksissa tehtävän nuorisotyön vahvistamiseen ja kehittämiseen. Koulunuorisotyö hankkeeseen ei saatu rahoitusta, mutta syksyn 2021 ajan nuorisotoimella työskenteli osa-aikainen (50 %) ja määräaikainen nuoriso-ohjaaja palkkatuella. Hänen työpanoksensa kohdennettiin koulunuorisotyöhön, jonka johdosta nuoria pystyttiin kohtaamaan enemmän koululla.

Nuoriso-ohjaajan johdolla toteutettiin 6.–9.- luokkalaisten nuorten tutustumiskäynnit nuorisotilalle. Käynneillä oppilaat tutustuivat nuorisotilan aukioloaikoihin, sääntöihin ja nuortenpalveluiden toimintoihin. Koulunuorisotyöntekijä oli mukana tukioppilastoiminnassa, luokkien ryhmätyksissä, sekä pienryhmätoiminnoissa. Ohjaaja oli mukana ryhmäyttämässä luokkia, joiden uudelleen ryhmäytyksien tarve nostettiin esiin koululla. Perinteisten tukioppilaiden kanssa suunniteltujen ja järjestettyjen 7. luokkalaisten ryhmäytyksien lisäksi niitä järjestettiin myös 6. ja 8. luokkalaisille Myllykosken laavulla.

Uusien nuorien osuus toiminnassa sekä kohtaamisissa kasvoi kuluneen vuoden aikana. Erityisesti seitsemäsluokkalaisia on saavutettu hyvin. Koulunuorisotyötä tekevä nuoriso-ohjaaja oli mukana Harrastamisen Ruokolahden mallin starttitapahtumassa, jossa koululaiset tutustuivat eri lajeihin. Ohjaaja oli mukana pienryhmätoiminnan ohjaamisessa, sekä vieraili oppitunneilla kuten kotitalous- ja opinto-ohjaajan tunneilla. Syyslukukauden aikana koululla tehtävässä nuorisotyössä kohdattiin yhteensä 1 239 nuorta, joista alakouluikäisiä oli 613 ja yläkouluikäisiä 626.

Syksyllä saatiin startattua kauan suunnitelmassa olleet nuorisotila välkät, joita järjestettiin noin kuukausi, jokaisena arkipäivänä koulun pitkällä välitunnilla. Nuorisovälitunneilla saavutettiin yhteensä 206 nuorta (5.–9.lk).

Nuorisopalveluissa aloitti vuoden alussa koulutussopimus opiskelija, joka suorittaa Nuoriso- ja yhteisöohjaajan tutkinnon Step-koulutuksessa (Jaakkima). Opiskelija on nuorisopalveluissa koko opintojensa ajan, osa opinnoista suoritetaan koululla, mutta suurin osa opinnoista toteutetaan työpaikalla.

Nuorisotilan käyttöastetta nostettiin vuoden 2021 aikana, erityisesti syksyllä tila oli hyvin käytössä arkipäivien aikana. Nuorisotila oli käytössä kouluaikana pienryhmätoiminnoissa ja luokkien tutustumiskäynneillä, sekä luokkien muussa käytössä. Koronasta johtuen nuorisotilaa käytettiin kouluruokailutilana päivittäin noin kello 10.30–13.00.

Nuorisotilatoiminta oli koronaepidemiasta johtuen tauolla keväällä maaliskuusta kesäkuuhun. Kyseisenä aikana työskenneltiin enimmäkseen verkossa. Nuorten iltoja pidettiin Discord-kanavalla. Minecraft-serveri otettiin käyttöön, jossa nuoria kohdattiin pelien yhteydessä. Puumalan ja Juvan yhteistyönä toteutettava Dino-hanke kävi tutustumassa serverin toimintaan ja serveriä markkinoitiin myös Etelä-Karjalan muiden kuntien nuorisopalveluille. Discord toiminnassa keskityttiin yhdessä pelaamiseen. Työssä panostettiin myös Netarin palveluihin. Digitaalisen nuorisotyön kautta tavoitettiin keväällä yhteensä 496 nuorta.

Nuorisopalvelut sai Aluehallintoviranomaiselta avustuksen lasten ja nuorten paikalliseen harrastustoimintaan. Avustuksen avulla järjestettiin lasten monitoimipäiväleiri kesäkuussa ja syyslomaviikolla. Leijona-leirit toteutettiin yhteistyössä liikuntapalveluiden hyvinvointiluotsin kanssa. Kesäleirille työllistettiin kaksi koulunkäynninohjaajaa ja yksi syyslomaviikon leirille. Nuorisopalveluilla työskenteli kesäkuun ajan yksi kesätyöntekijä, joka oli mukana myös Leijona-leirillä. Leirin osallistujia määrä oli 30 lasta per leiri. Leireistä saatiin erittäin paljon positiivista palautetta. Lasten ja nuorten paikalliseen harrastustoimintaan haettiin loppu vuodesta rahoitusta myös vuodelle 2022.

Kesätyöntekijä suunnitteli nuorille kesätoimintoja, joita järjestettiin kesäkuun aikana. Nuorille järjestettiin Sup-lautailua, retki Atreenalin seikkailupuistoon, sekä luontokasvatusta ja saunomista Kuuselassa. Kesäkuussa nuorten avoin tilatoiminta saatiin palautettua kevään koronasulun jälkeen.

Anna Lankinen testamenttasi Ruokolahden kunnan nuorisopalveluille vanhan jukeboxlaitteen, joka ehti olla varastoituna vuosia. Jukebox huutokaupattiin 1 850 euron hintaan ja siitä saadut myyntitulot käytettiin lyhentämättömänä nuorisotyölle. Nuoret saivat päättää rahojen käyttökohteen osallistavan budjetin muodossa. Summalla hankittiin nuorisotilalle biljardipöytä.

Ruokolahden nuorisovaltuusto on kehittänyt toimintaansa vuoden aikana. Nuorisovaltuusto kokoontui vuoden 2021 aikana yhteensä kahdeksan kertaa. Nuorisovaltuusto panosti toiminnassaan erityisesti muiden nuorten kuulemiseen ja heidän mielipiteidensä huomioimiseen. Nuorisovaltuusto osallistui Leijonapäivään omalla pisteellään Ruokolahden torilla. Syksyille suunniteltu nuorisovaltuuston tutustumismatka eduskuntaan jouduttiin perumaan vallitsevien koronarajoitusten takia. Nuorisovaltuusto halusi olla mukana kehittämässä nuorisotilan toimintaa ja hankki tilalle kaivattuja diskovaloja sekä oli auttamassa biljardipöydän hankkimisessa. Edellisenä vuonna aloitettu perinne nuorisovaltuuston järjestämistä pikkujouluista kunnan nuorille toteutettiin tänäkin vuonna. Pikkujouluihin osallistui 83 nuorta. Nuorisovaltuusto teki nuorten toiveiden perusteella aloitteen nuorisotilan aukioloaikojen pidentämisestä, joka hyväksyttiin ja toteutettiin.

Nuorisopalvelut haki syksyllä rahoitusta Mahis-hankkeeseen. Mahis-ryhmälle saatiin rahoitusta 1 000 euroa, joka käytetään ryhmän tekemän suunnitelman mukaisesti syksyn 2021 ja kevään 2022 aikana.

Ruokolahden kunnan nuorisopalvelut haki jatkoa nuorisovaihto hankkeelle vuonna 2020 ja sai rahoituksen Green Nature – From Another Point of View – Erasmus + nuorisovaihtoon. Vaihdon oli tarkoitus olla Suomessa Ruokolahdella heinäkuussa 2020, mutta koronatilanteesta johtuen vaihtoa lykättiin vuodelle 2021. Vaihto jouduttiin siirtämään kahdesti vuoden 2021 aikana. Vaihto pyritään järjestämään heinäkuussa 2022. Rahoitus on käytettävissä toukokuuhun 2023 saakka.

Nuorisopalvelut järjesti lapsille ja nuorille koulussa Pokemon-jahdin, johon osallistui 226 henkilöä. Retkiä toteutettiin yhteistyössä koululuokkien ja pienryhmien kanssa. Retket järjestettiin Myllykosken laavulle reippaillen.

Nuorisopalvelut osallistui yhdessä seurakunnan ja nuorten kanssa Ruokolahti seuran Eukkojen polun kunnostustöihin ja kylttien ja opasteiden pystytykseen. Nuoriso-ohjaaja suunnitteli yhdessä koulun henkilökunnan kanssa auringonkukkapellon Metsolantien varteen ja ohjaaja oli mukana kylvämässä siemeniä yhdessä nuorten kanssa.

Etsivä nuorisotyö on yksilötason ohjaustyötä syrjäytyneiden tai syrjäytymisuhan alla olevien 15–29-vuotiaiden nuorten parissa. Työhön kuuluu tiivis yhteistyö oppilaitosten kanssa. Etsivä nuorisotyö käyttää laaja-alaista ammattiverkostoa asiakkuuksien hoitamisessa, johon kuuluu mm. oppilaitokset, SOTE-palvelut, TE-palvelut, Ohjaamo.

Etsivä nuorisotyöntekijä oli paljon läsnä myös perusnuorisotyön toiminnassa sekä koululla. Toiminnan tarkoituksena on ollut tehdä etsivä nuorisotyöntekijä tutuksi nuorille jo varhaisessa vaiheessa. Vuonna 2021 etsivä nuorisotyö oli mahdollisuuksien mukaan mukana ammattiopisto Sampon sekä STEP-koulutuksen kahviparkeissa. Koronarajoitukset ovat kuitenkin rajoittaneet oppilaitosvierailuita, joten yhteistyö 2. asteen oppilaitosten 14 (20) kanssa on jäänyt normaalia vähemmäksi.

Koronatilanteen takia saavutettavuutta parannettiin edelleen Discordissa sekä olemalla läsnä nuorisopalveluiden omalla Minecraft-palvelimella. Etsivä nuorisotyöntekijä oli mukana Ruokolahden kutsunnoissa TimeOut-ohjaajan roolissa. Työntekijä oli mukana myös pienryhmätoiminnassa, 7. luokan poikaryhmän ja kuntosaliryhmän ohjaajana.

Etsivän nuorisotyön työnkuvaa muutettiin toukokuussa 2021 erityisnuorisotyöntekijäksi jakamalla työajasta 80 % etsivään nuorisotyöhön ja 20 % erityisnuorisotyöhön. Tämä mahdollistaa työntekijän monipuolisemman työskentelyn myös niiden nuorten kanssa, jotka eivät kuulu etsivän nuorisotyön kohderyhmään. Vuonna 2021 etsivän nuorisotyön asiakkaana oli yhteensä 13 nuorta. Määrä on samalla tasolla edellisvuoden kanssa.

Nuorisotoiminta-avustusta myönnettiin 850 euroa.

Ruoka- ja puhtauspalvelut

Ruokapalvelut

Ruokapalveluyksikkö vastaa koko kunnan ruokapalvelujen tuottamisesta ja myy Etelä-Karjalan sosiaali- ja terveystieteille (Eksote) ruokapalveluja Ruokolahden yksiköihin. Myyntituloina Eksotelta on saatu 482 069,96 euroa vuonna 2021.

Kunnan valmistuskeittiönä toimii koulun keskuskeittiö viitenä päivänä viikossa kahdessa vuorossa. Valmistus- ja palvelukeittiöiden omavalvontaohjelmat liitteineen on päivitetty vuoden 2021 aikana. Elintarvikehygieniä näytteitä on otettu säännöllisesti eri työpisteissä.

Koulun valmistuskeittiötä ei vuokrata ulkopuolisille toimijoille eikä keittiössä saa olla ulkopuolisia henkilöitä.

Hyvinvointiaseman keittiö valmistaa viikonloppuisin ja juhlapyhinä ateriat hoitolaitoksille. Hyvinvointiaseman ja päiväkodin keittiö toimivat arkisin palvelukeittiöinä. Ruokapalveluyksikkö suunnittelee eri asiakasryhmilleen omat ruokalistat. Ruokalistat kiertävät kuuden viikon välein. Juhlapyhät ja erilaiset teemat antavat lisävaihtelua ruokailijoille. Erityisruokavaliot huomioidaan yksilöllisten tarpeiden mukaisesti. Erityisruokavalioiden tarpeesta ilmoitetaan kirjallisesti erityisruokavaliolomakkeella. Ruokapalvelu toteuttaa asiakaslähtöistä palvelua tarjoamalla terveyttä edistävää ja monipuolista ruokaa. Ruokaa valmistaa ammattitaitoinen ja osaava henkilökunta.

Ruokapalveluissa noudatetaan valtion ravitsemusneuvottelukunnan antamia suosituksia:

- Syödään yhdessä -suositukset lapsiperheille vuonna 2019 uudistettu painos
- Terveyttä ja iloa ruoasta- varhaiskasvatuksen ruokailusuositus vuodelta 2018
- Syödään ja opitaan yhdessä -kouluruokailusuositus vuodelta 2017
- Terveyttä ruoasta - suomalaiset ravitsemussuositukset vuodelta 2014
- Ravitsemushoitosuositus vuodelta 2010
- Vireyttä seniorivuosiin - ikääntyneiden ruokavaliosuositus vuodelta 2020.

Kasvisruoan määrää ruokalistalla on ravitsemussuositusten sekä kestävä kehityksen periaatteen mukaisesti. Kasvisruoka vaihtoehto on tarjolla 3–4 kertaa viikossa.

Korona-aikana keittiön siivousohjelmaan on lisätty desinfiioivan puhdistusaineen käyttö pintojen puhdistukseen.

Päiväkotiruokailu

Päiväkotiruokailu on osa lapsen hoitoa, kasvatusta ja kehitystä.

Varhaiskasvatuksessa tarjottava ruoka muodostaa lapsen ruokavaliosta suuren osan ja sillä on suuri merkitys lasten ravitsemukselle ja syömistottumusten oppimiselle. Ruokailun tavoitteena on turvata lapselle riittävät ja tasapainoiset ateriat sekä ohjata lasta monipuoliseen ja vaihtelevaan ruokavalioon. Lisäksi lasta opetetaan uusiin makuihin ja ruokakulttuureihin.

Alle kouluikäisen lapsen ruokavaliokoostuu suomalaisesta perusruoasta. Lapsen yksilölliset tarpeet huomioidaan erityisruokavalioiden osalta. Kokopäivähoidossa olevalle lapselle tarjotaan aamupala, lounas ja välipala. Vuorohoidossa oleville lapsille tarjotaan lisäksi päivällinen ja iltapala.

Koronaepidemian vaikutus ruokailuun:

- Osa lapsiryhmistä ruokailee omissa ryhmätiloissa.
- Hygieniasäädösten noudattaminen, erityisesti kiinnitetty huomiota käsihygieniaan.
- Keittiön siivousohjelmaan on lisätty desinfiioivan puhdistusaineen käyttö pintojen puhdistuksessa.

Kouluruokailu

Kouluruokailu on olennainen osa koulun opetus- ja kasvatustehtävää. Ruokailun ravitsemuksellinen merkitys oppilaan terveyden ja työväryyden ylläpitäjänä on merkittävä. Ateriat ovat terveellistä, täysipainoista ja vaihtelevaa suomalaista perusruokaa. Kouluateria kattaa noin 1/3 oppilaan energian ja suojaravinteiden tarpeesta.

Tarjolla on kaksi pääruokavaihtoehtoa, joista toinen on kasvisruoka. Aterian täysipainoisuus riippuu annoksen oikeasta koostamisesta, sillä oppilaat annostelevat ruokansa omatoimisesti itsepalvelulinjastolta. Ravitsemussuosituksen mukaiseen annosteluun avuksi, lounaasta ja välipalasta on kuvattu lautasmalli kouluravintolan tv-taululla. Täysipainoiseen ateriaan kuuluvat pääruoka lisäkkeineen, ruokajuoma, leipä, levite ja salaattinkastike. Oppilaan yksilölliset tarpeet huomioidaan erityisruokavalioidilla. Välipalojen perustan muodostavat kasvikset, hedelmät, marjat ja kuitupitoiset viljavalmisteet.

Kouluravintolan lautashävikin seuranta on päivittäistä. Hävikin määrä on näkyvillä kouluravintolan astianpalautuslinjaston seinällä.

Koronaepidemian vaikutus ruokailuun:

- Kouluravintola ei ole auki ulkopuolisille henkilöille.
- Ruokailuaikoja porrastettiin kello 10.20–13.15 välille. Monitoimitilan ruokailupaikat on järjestetty väljästi. Ruokailu tapahtuu luokittain, osa oppilaista ruokailee nuorisotilassa ja esiopetuksen oppilaat luokassa. Eri oppilasryhmät ruokailevat omissa pöydissä.
- Ruokapalveluhenkilökunta huolehtii linjaston, ottimien ja kosketuspintojen puhdistamisesta aina luokkien välillä, pinnat pyyhitään desinfioivalla puhdistusaineella.
- Koululaisten välipalat pakataan yksittäin annospaketteihin luokittain. Välipalat syödään luokissa.
- Etäopetuksessa oleville oppilaille pakattiin ateriat koulupäiviä varten kahdesti viikossa ajalla 8.3.–18.4.2021
- Lounas sisälsi pääruoan, salaatin ruokajuoman, leivän ja levitteen.

Hoitolaitos - kotipalveluateriat

Hoitolaitosten ateriat ovat terveyttä edistävää, täysipainoista ja vaihtelevaa suomalaista perusruokaa. Asiakkaiden yksilölliset tarpeet huomioidaan erityisruokavalioidilla. Hoitolaitoksissa tarjottu ruoka kattaa kokopäivän energian ja suojaravinteiden tarpeen. Hoitolaitoksessa olevalle asiakkaalle tarjotaan aamupala, lounas, iltapäiväkahvi sekä kahvileipä ja päivällinen ja iltapala. Kotipalveluateriaan kuuluu pääruoka lisäkkeineen, salaatti ja jälkiruoka. Keittoruoan kanssa on aina lisänä sämpylä, riisipiirakka tai leipä ja levite. Kotipalveluateriat valmistetaan kotihoidon asiakkaille. Ateriapalvelun myöntää Etelä-Karjalan sosiaali- ja terveystieteiden keskus (Eksote).

Puhtauspalvelut

Puhtauspalvelut vastaa liikuntahallin, kunto- ja voimailusalin, koulun sekä päiväkodin ylläpito- ja perussiivoustehtävistä. Puhtauspalvelut noudattaa ylläpito- ja siivouksen mitoitusohjeita.

Koronaepidemian vaikutus puhtauspalveluun.

- Siivouskertoja on lisätty koulun, liikuntahallin ja päiväkodin tilojen osalla. ja Ovenkahvojen, käsienpesuallaiden ja WC-tilojen puhdistusta on tehostettu päivittäin. Kuntosalin ja pukuhuoneiden siivousta on lisätty, arkisin siivous on kaksi kertaa päivässä.
- Kouluruokailun aikana monitoimitilassa on kaksi työntekijää pyyhkimässä kosketuspintoja.
- Luokissa tehdään ns. koronasiivous koulutuntien jälkeen, ennen kansalaisopiston tuntien alkua, puhdistetaan kosketuspinnat pöydät, tuolien selkänojat,
- käsienpesuallaat, hanat.

Muut hyvinvointipalvelut, toiminnalliset tavoitteet ja arviointi

Tavoite	Tavoitetaso	Mittari	Arviointi
Kansalaisopisto edistää aktiivista kansalaisuutta ja kuntalaisten hyvinvointia ”koronajasta huolimatta”.	Opiskelijamäärä pysyy ennallaan.	Oppilasmäärä toimintavuoden aikana verrattuna 2019–2020.	Ei toteutunut korona-aikana: 643 -> 521 opiskelijaa.
Kirjastopalveluissa sähköisten aineistojen markkinointi ja käytön lisääminen.	KITO -tilasto/AVI	Aineiston käyttö lisääntyy edellisvuoteen nähden.	Toteutui
Kunnan liikuntapalveluiden, yhdistysten ja järjestöjen yhteistyön monipuolistaminen ja tiivistäminen.	Yhteisten tilaisuuksien järjestäminen (minimi kaksi yhdistystä/järjestöä + liikuntatoimi)	Tilaisuuksien määrä. Tavoitteena toteutuneet tilaisuudet kerran kuukaudessa.	Toteutui kaksi kertaa
Nuorisovaltuusto	Valtuusto tekee vähintään viisi aloitetta/kannanottoa. Kokouksia on vähintään kuusi vuoden 2021 aikana.	Aloitteiden ja kannanottojen määrä. Toteutuneiden kokousten määrä.	Nuorisovaltuusto kokoontui kahdeksan kertaa ja teki kaksi aloitetta vuoden 2021 aikana.
Ruokapalvelun asiakastytyväisyyskysely koulun oppilaille ja henkilöstölle	Kysely toteutetaan keväällä 2021.	Arviointia tehdään kevään 2020 kyselyn vastauksiin verraten. Kyselyn tulokset: tavoitetaso 3.	Kysely toteutui 4.2.–19.2.2021: Tyytyväisyysasteikolla 1–4, tulos oli 3,7 vuoden 2020 tulos 3,77

TA toteutuma
400 Muut hyvinvointipalvelut

Muut hyvinvointipalvelut	Talousarvio	Ta yht.	Toteuma	Poikkeama	Poik. %
Toimintatulot	637 850	637 850	628 961	8 889	-1,4 %
Toimintakulut	2 214 120	2 214 120	2 028 632	185 488	8,4 %
NETTO	1 576 270	1 576 270	1 399 671	176 599	11,2 %
Sisäiset					
Tulot	1 153 087	1 153 087	1 093 743	59 344	-5,1 %
Menot	648 561	648 561	610 852	37 709	5,8 %
Poistot	38 870	38 870	11 464	27 406	70,5 %

420 Varhaiskasvatus

Varhaiskasvatuksen tulosalueeseen kuului päiväkoti, esiopetus, perhepäivähoito ja lasten kotihoidon tuki. Varhaiskasvatuspalvelut pystyttiin järjestämään kaikille tarvitsijoille lain mukaan. Päiväkodissa järjestetään myös ympärivuorokautinen hoito tarpeen mukaan. Kotona työskentelevistä perhepäivähoitajista viimeinen siirtyi päiväkotiin ja perhepäivähoitoa ei kunnassa enää ole järjestetty 31.7.2021 jälkeen.

Päiväkodin paikkaluku mukaan lukien esiopetus oli 136. Vuoden lopussa päiväkodissa oli 142 lasta. Tukea tarvitsevia lapsia oli 16,2 %, saman verran kuin vuonna 2020. Lasten kotihoidon tuen piirissä oli 22 lasta niin kuin edellisellä vuotenaikin. Yksityisen hoidon tukea maksettiin yhdelle perheelle.

Varhaiskasvatuksen osallistumisaste nousi edellisestä vuodesta 72,3 %:iin (2020 66 %). Erityisesti 4-vuotiaiden kohdalla oli merkittävää, että koko ikäluokka oli varhaiskasvatuksen piirissä 31.12.2021.



Varhaiskasvatushenkilöstöä oli palkattu henkilöstösuunnitelmaan verrattuna yksi vähemmän (yksi perhepäivähoitajan toimi). Päiväkodissa työskenteli lakisääteisen mitoituksen lisäksi avustavissa tehtävissä 1,5 perhepäivähoitajaa, kaksi lapsen henkilökohtaista avustajaa ja kolme hankerahoituksella palkattua työntekijää. Kaksi lastenhoitajaa siirtyi lapsen avustajina esiopetuksesta alkuopetukseen syyslukukauden alusta työskennellen osan työaikaan perusopetuksessa. Vuoden aikana päiväkodissa työskenteli myös työkokeilulla olevia sekä palkkatuella palkattuja henkilöitä. Eri oppilaitoksista oli opiskelijaharjoittelijoita ja kesällä kaksi kunnan palkkaamaa nuorta kesätoivissa.

1.8.2021 voimaantulleella lakimuutoksella selkiytettiin henkilömitoituksesta poikkeamista henkilöstön poissaoloista johtuvista syistä ja samalla lakiin lisättiin henkilöstön ilmoitusvelvollisuus. Etelä-Suomen aluehallintoviraston seurantajakson

(13.–19.9.2021) aikana Ruokolahden päiväkodissa ylittyi kahtena päivänä yhdessä ryhmässä mitoituksen mukainen lapsiluku. Selvityksessä mainittiin, että ylitys johtui osahoitoisten lasten yhtäaikaisella läsnäololla noina päivinä ja että kolmevuotta täyttävät lapset olivat siirtymässä toiseen ryhmään. Etelä-Suomen aluehallintoviraston päätöksen mukaan selvitys oli riittävä. Pääsääntöisesti suhdeluku jää päivittäin ryhmäkohtaisesti alle mitoituksen ja päiväkotikohtaisesti reilusti alle mitoituksen. Henkilöstön kanssa käytiin ilmoitusvelvollisuuteen liittyvät käytänteet läpi, yhtään ilmoitusta ei ole tehty.

Toiminnassa korostettiin edelleen positiivista pedagogiikkaa ja aiheesta järjestettiin yhteinen koulutus perusopetuksen kanssa. Koronatilanne rajoitti osittain koulutusten ja palaverien järjestämistä sekä lapsiryhmien välistä yhteistoimintaa. Koulutukset ja yhteistyöpalaverit on pidetty pääsääntöisesti etäyhteyksin. Varhaiskasvatuksen, esi- ja alkuopetuksen yhteistyötä tehtiin yhteisen vuosikellon mukaisesti niiltä osin kuin koronarajoitukset mahdollistivat. Työnohjausta järjestettiin kevätkaudella lapsen avustajina työskennelleille ja syyskaudella alkoi varhaiskasvatuksen opettajien ryhmä. Maakunnallista yhteistyötä tehtiin osallistumalla maakunnalliseen varhaiskasvatuksen

yhteistyöryhmään, varhaiskasvatusjohtajien verkostoon, varhaiskasvatuksen erityisopettajan verkostokokouksiin sekä Etelä-Karjalan Lape-yhteistyöryhmään, joka seuraa Lasten ja nuorten hyvinvointisuunnitelman toimenpiteiden toteutumista. Eksoten kanssa yhteistyössä laadittiin Eksoten ja kuntien varhaiskasvatuksen yhteistyön prosessikuvaukset.

Perheiden hyvinvointia tuettiin pitämällä Lapset puheeksi -keskusteluja ja kouluttamalla edelleen henkilöstöä menetelmäohjaajiksi. Elintapaneuvonnan palvelupolku -hankkeen puitteissa otettiin käyttöön Hyvä Päivä -kortti kaikkien 4-vuotiaiden vasukeskusteluissa <https://www.eklu.fi/palvelut/lapsetja-nuoret/liikkuva-varhaiskasvatus/hyva-paiva-kortti/>.

Liikuntatiimi ja liikuntakoordinaattori ovat vastanneet liikuntasuunnitelman ja liikuntahankkeen tavoitteiden toteuttamisesta ja seurannasta hyödyntäen Liikkuva varhaiskasvatus -ohjelmaa. Lukuhankkeessa on lisätty lukemiseen innostavaa materiaalia, esim. Lukulumo -ohjelma. Varhaiskasvatuksen tasa-arvoa edistäviin toimenpiteisiin ja laadun Ruokolahden kunta kehittämiseen -hanke mahdollisti osa-aikaisen varhaiskasvatuksen opettajan palkkauksen ja pienryhmätoiminnan. Poikkeusolojen vaikutusten tasaaminen sekä lasten ja perheiden hyvinvoinnin turvaaminen -hankerahalla palkattiin yksi lastenhoitaja hyvinvointityöntekijän nimikkeellä.

Valtuustoaloitteen mukaisesti järjestettiin osa-aikaista maksutonta varhaiskasvatusta viisivuotiaille esiopetuspäivien mukaisesti toimintavuoden 2021–2022 alusta. Toiminnan ulkopuolella oli kolme lasta. Tavoitteena on, että viisivuotiaiden ryhmä jatkaa samana esiopetuksessa ja näin pystytään turvaamaan paremmin oppimisen jatkumoa. Perheiltä tulleiden palautteiden mukaan tämä koetaan hyvänä. Viisivuotiaiden ryhmä osallistuu Opetus- ja kulttuuriministeriön kaksivuotisen esiopetuskokeilun arviointiin verokkikuntana. Alle kouluikäisten lapsiperheiden kuntaan muutto lisääntyi jonkin verran edellisestä vuodesta; kuntaan muuttaneita 0–7-vuotiaita oli 12 enemmän kuin pois muuttaneita (vuonna 2020 +2).

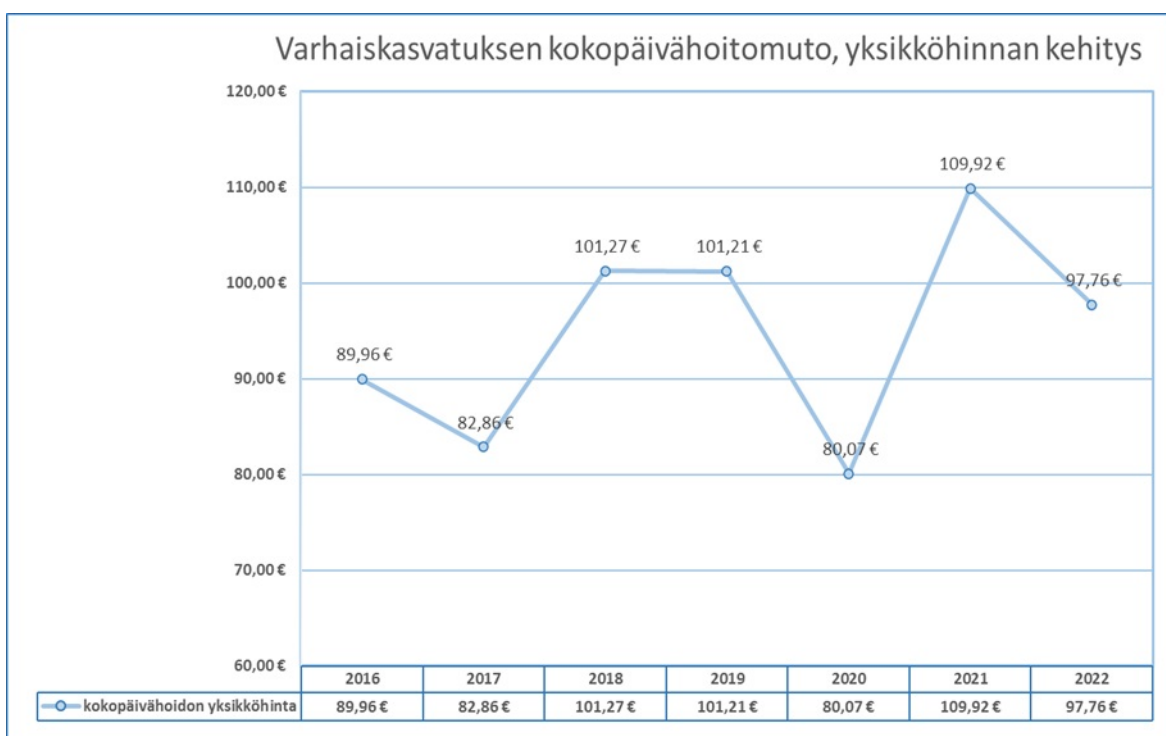
Varhaiskasvatuksen toiminnalliset tavoitteet ja arviointi 2021

Tavoite	Tavoitetaso	Mittari	Arviointi
Arvioinnin ja asiakaspalautekyselyn toteuttaminen vuosikellon mukaisesti.	Vuosikellon mukainen arviointi toteutuu varhaiskasvatuksen laadun parantamiseksi.	Toteutuminen 100 % asiakaspalautekysely 1 krt/ v	Arvioinnin vuosikellon toteutuminen: - ryhmävasu laadittu 100 % - ryhmän tavoitteen arviointi 1 krt/ syyslukukausi 100 % - palautteet perheiltä ryhmissä 2 krt/v 100 % - lapsiryhmässä tehty arviointi lasten kanssa 2 krt/v 100 %

			- lapsen vasu laadittu vuoden loppuun 90 % - kehityskeskustelut pidetty 92 % Asiakaspalautekysely toteutettu 12/21.
Päiväkotipaikat täynnä	Täyttöaste vaihtelee 80–110 % välillä.	Täyttöaste prosentti, seuranta kolmannesvuosittain.	Toteutui: 31.12.2021 - päiväkotit 100,7 % - perhepäivähoito 100 % (kevätkausi 4 lasta / 4 paikkaa).
Hoitopäivän hinnan aleneminen.	Hoitopäivän hinta maakunnallista keskiarvoa.	Lapsikohtainen hoitopäivän hinta / tilinpäätös.	97,76 €/ lapsi/pv

Asiakaskysely tehtiin joulukuussa 2021. Vastaajia oli 25, heistä 80 % oli 3–6-vuotiaiden lasten vanhempia, joiden lapset olivat olleet varhaiskasvatuksessa 1–3 vuotta. Kyselyssä selvitettiin ryhmien tiedottamista ja lisättyä tiedottamista maksuperiaatteista ja DaisyFamilyn käytöstä. Perheet lukevat tiedotteet, (88 %) ja ovat pääosin tyytyväisiä. Olemme Liikuntahankkeessa mukana ja liikunnan lisäämiseen toiminnassa perheet ovat tyytyväisiä. Perheiden liikkumista vapaa-ajalla kysyttiin, kevyen liikunnan määrä vaihteli 1–9 tuntiin viikossa, raskas liikunta 30 min–8 tuntiin viikossa. Lukemishankkeen vaikuttavuutta kysyttiin, siihen ollaan tyytyväisiä, vaikka vapaa-ajalla lukeminen ei ole perheissä lisääntynyt. Varhaiskasvatuksesta annettiin hyvää palautetta. Parkkipaikan ahtaudesta ja liukkaudesta mainittiin muutamassa vastauksessa.

Miten voit -työhyvinvointikysely toteutettiin henkilöstölle opinnäytetyönä Laurea - ammattikorkeakoulun opiskelijoiden kanssa. Työn mielekkyyttä ja ammattitilpeyttä kartoittaneet kysymykset loivat vahvasti positiivisen kuvan henkilöstön työhyvinvoinnista näillä osa-alueilla. Tulosten perusteella henkilöstön keskuudessa vallitsee hyvä työilmapiiri ja keskinäinen luottamus. Henkilöstö koki työhön liittyvien vaikutusmahdollisuuksiensa olevan verrattain hyvällä tasolla. Vastauksista oli havaittavissa myös väsymystä ja uupumusta ja ettei pysty tai ehdi tekemään työtään niin hyvin kuin haluaisi.



Vuoden 2020 hintaan vaikutti koronatilanteesta johtuva lasten alhainen läsnäolopäivien määrä. Jonkin verran vaikutusta on ollut myös vuoteen 2021.

TA toteutuma
420 Varhaiskasvatus

Varhaiskasvatus	Talousarvio	Ta yht.	Toteuma	Poikkeama	Poik. %
Toimintatulot	190 920	190 920	232 177	41 257	21,6 %
Toimintakulut	1 806 980	1 806 980	1 747 309	59 671	3,3 %
NETTO	1 616 060	1 616 060	1 515 131	100 929	6,2 %
Sisäiset					
Tulot	700	700	0	700	100,0 %
Kulut	514 348	514 348	534 314	-19 966	-3,9 %

450 Perusopetus

Koulussa oli 432 oppilasta tilastointipäivänä 20.9.2021, jotka jakautuivat 17 alakoulun 1.–6.-luokkien ryhmään ja kahdeksaan vuosiluokkien 7.–9. ryhmään. Oppilasmäärä säilyi lähes samana koko vuoden ajan, 31.12.2021 oppilasmäärä oli 431 oppilasta. Kahdeksan 7.–9.-luokkien oppilasta opiskeli alkuvuoden 2021 joustavan perusopetuksen ryhmässä (JOPO). Syksyllä 2021 JOPO-luokalla oli 10 oppilasta. Vuonna 2021 Ruokolahden koululla työskenteli toistaiseksi voimassa olevassa virkasuhteessa 15 luokanopettajaa, 10 lehtoria ja 7 päätoimista tuntiopettajaa (6 aineenopetus, 1 luokanopetus). Määräaikaista päätoimista tuntiopettajia oli yksi ja yksi sivutoiminen. Vakinaisten koulunkäynninohjaajien

määrä oli 13 ja eri hankerahoitusten kautta koulussa työskenteli lisäksi kolme määräaikaista koulunkäynninohjaajaa.

Erityisopetus järjestettiin neljällä erityisopettajalla. Heidät on jaettu vastuullisina 1.–2., 3.–4., 5.–6. ja 7.–9.-luokille. Hankerahoituksella koulussa työskenteli lisäksi hyvinvointiopettaja, joka täydensi oppilashuollollista tukihenkilöstöä yksilöllisellä oppilastuella.

Koulun hallinnossa työskentelivät rehtori ja yksi täyspäiväinen koulusihteeri sekä apulaisrehtori päävastuualueenaan koulukuljetus. Koulun pitkäaikainen rehtori eläköityi vuonna 2021 ja uusi rehtori aloitti virassa 1.8.2021. Koulukeskuksella on laitospäivä, jonka kustannukset on jaettu koulun ja varhaiskasvatuksen kesken. Opetusta toteutettiin hieman pienentyneellä henkilöstöllä ja tuntikehyksellä.

Valtakunnallinen Oppimisen ja osaamisen uudistuva arviointi otettiin käyttöön yhtenäistämään OPS 2014 perusteiden valtakunnallista yhtenevyyttä. Valtakunnallisen linjauksen mukaisesti myös Ruokolahdella rakennettiin vuoden 2021 aikana kuntakohtaiset vuosiluokkaistetut oppiainetavoitteet ja uudet arviointikriteerit 7.–9. -vuosiluokille numeroille 5, 7, 8 ja 9. Uudet arviointikriteerit otettiin käyttöön 1.8.2021 alkaen.

Oppilaat eivät päässeet valitettavasti valitsemaan uusia 5. ja 6.-luokkalaisille tarkoitettuja valinnaisaineita Covid19-tilanteesta johtuen oman mieltymyksensä mukaan, koska oppilasryhmiä ei ollut lupa sekoittaa. Syksyllä 2021 valinnaisaineet toteutettiin kiertoperiaatteella eli jokainen oppilas sai opetusta periodipätkän jokaisesta neljästä eri valinnaisaineesta.

Yhtenä perusopetuksen toiminnallisena tavoitteena on ollut koko peruskoulun päättävän ikäluokan päättötodistuksen saaminen, joka toteutui. Kaikki keväällä 2021 peruskoulunsa päättäneet sijoituivat jatko-opintoihin. Kunnalle ei tullut myöskään syyslukukaudella 2021 yhtään ilmoitusta Valpas-järjestelmän kautta oppivelvollisuuden keskeyttäneistä ruokolahtelaisista opiskelijoista.

Oppilaiden hyvinvointi, turvallisuus ja oppimisen tukeminen korostuivat vuonna 2021 pandemian seurauksena. Erityisesti alaluokkien puolella lisääntyneet käyttäytymisen ja tarkkaavaisuuden haasteet sekä oppimisvajeet vaativat lisäresursointia ja moniammatillista oppilashuoltotyötä. Lisäresurssia pystyttiin osin osoittamaan hankerahoista samanaikais- ja resurssiopettajuuteen ja kahden määräaikaisen koulunkäynninohjaajan palkkaamiseen. Koska tuen tarpeiden oppilaiden määrä on kasvanut huomattavasti, tarve joustavalle pienryhmälle alaluokkien puolella on ilmeinen. Tämä tulee tulevaisuudessa perustaa.

Keväällä 2021 koulun 4. ja 5.-luokkalaiset sekä 8.–9.-luokat vastasivat valtakunnalliseen joka toinen vuosi toteutettavaan THLn kouluterveyskyselyyn. Joulukuussa 2021 saadut kuntakohtaiset tulokset tukivat koulun arjen havaintoja. 4.–5.-luokkien tulokset jäivät monessa kohtaa alle valtakunnallisten keskiarvojen. Oppilaiden mielialaan ja koulu-uupumukseen liittyvät kokemukset ovat lisääntyneet ja oppilaan kiinnittyminen koulu- ja luokkayhteisöön sekä koulunkäynnistä pitäminen on laskenut. 8.–9.-luokkien kohdalla Ruokolahden oppilaiden tulokset taas poikkesivat positiivisesti valtakunnallisiin tuloksiin verrattuna. Oppilaiden osallisuus ja vaikutusmahdollisuudet, ruokatottumukset, elintavat, luokka- ja oppilaitosyhteisöön kuulumisen sekä tuen ja avun saaminen hyvinvointiin olivat valtakunnallisia vertailuarvoja paremmat. Oppilas- ja opiskelijahuoltolain mukaisesti Ruokolahden koulussa on yhteisöllinen opiskeluhoitoryhmä, joka on kokoontunut säännöllisesti. Lisäksi tarpeen mukaan

on järjestetty yksilökohtaista opiskeluhuoltoa. Ruokolahden koululla on päivittäin läsnä kouluterveydenhoitaja ja koulukuraattori sekä 1–2 päivänä viikossa koulupsykologi. Koulupsykologin palveluille olisi enemmän kysyntää kuin mitä nyt on tarjolla ja jonot tutkimuksiin ovat kasvaneet.

Ruokolahden koulun kaikki 1.–9.-luokkien oppilaat ovat oppilaskunnan jäseniä. Oppilaskunta on järjestänyt osallistavaa toimintaa kaikille aina kun korona-aika on sen vain sallinut. Koulun tukioppilastoiminta on tukenut 7. luokkien ryhmäytymistä erilaisilla toiminnoilla lukuvuoden aikana, yhteistyössä nuorisotoimen ja seurakunnan kanssa.

Ruokolahden koululla tarjottiin 2021 iltapäivätoimintaa 1.–2.-luokan oppilaille koulupäivän päättymisestä kello 17 asti. Toiminta on maksullista ja kuukausimaksu sisältää välipalan.

Vuonna 2021 koulu oli mukana seuraavissa hankkeissa ja hankeraha suunnattiin seuraaviin toimintoihin:

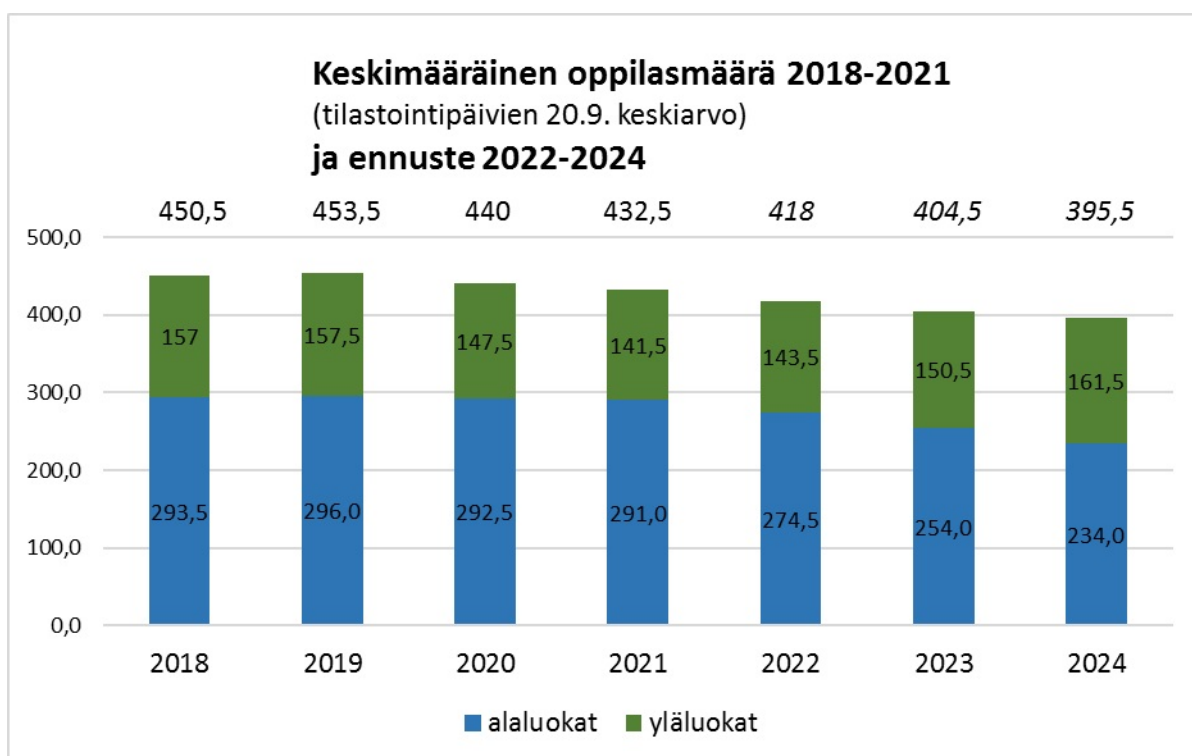
- Tasa-arvohanke: oppimisen ja hyvinvoinnin lisääminen
 - hyvinvointiopettaja 1.–9.-luokat ja koulunkäynninohjaaja Jopo-luokka
- Esi- ja perusopetuksen koronavaikutusten tasaaminen
 - resurssi- ja samanaikaisopettajuus 1.–6- luokat, koulunkäynninohjaaja alaluokat
- Sitouttava koulu yhteistyö (Etelä-Karjalan kuntien yhteinen hanke, Lpr koordinoi)
 - 5.–9.-luokkien luokanvalvojen kouluttaminen tunnistamaan koulupudokkuusriskiä, luokanohjaajan pitämien tunne- ja vuorovaikutustaitotuntien korvaaminen, kahden kehittäjäopettajan 1 h / vko palkkiot
- Oikeus oppia - Oppimisen tuen ja inklusion kehittäminen (Etelä-karjalan kuntien yhteinen hanke, Lpr koordinoi)
 - kunnan nimetyt kehittäjäopettajat 1 h / vko, opettajien ja ohjaajien täydennyskoulutus, positiivinen pedagogiikka koko työyhteisö, ratkaisukeskeinen neuropsykiatrinen valmentajakoulutukset (pitkä- ja lyhytkestoiset)
- Lukeminen lentoon, lukutaitoa ja lukemisen kulttuuria kehittävät toimet 7.–9.-luokilla
 - resurssi- ja samanaikaisopetus 7.–9.-luokat, koulunkäynninohjaaja 7.–9.-luokat
- Harrastamisen Ruokolahden malli
 - kerhotoimintaa 1.–9.-luokkien oppilaille koulupäivän yhteyteen tai heti sen jälkeen
 - löytää jokaiselle lapselle oma harrastus
 - yhteistyössä kolmannen sektorin toimijoiden kanssa.

Ruokolahden koulu on mukana KiVa (kiusaamisen vastainen) Koulu -ohjelmassa. KiVa -tunteja pidetään säännöllisesti 1., 4. ja 7.-luokilla. Kiusaamisen ehkäisemiseen tehdään myös oma vuosittainen Kiusaamiskysely helmikuussa ennen hiihtolomaa. Tulosten perusteella Ruokolahden koulu on turvallinen ympäristö oppilaille ja jos kiusaamista esiintyy, siihen puututaan ja suurimmassa osassa tapauksista kiusaaminen saadaan loppumaan.

Korona-aika turvallisuusmääräyksineen ja rajoituksineen vaikutti koulun kaikkiin toimintoihin koko vuoden 2021 ajan ja tämän vuoksi vuodelle 2021 asetetut tavoitteet eivät kaikilta osin toteutuneet. Poikkeusaika kuormitti niin henkilöstön kuin oppilaiden hyvinvointia ja sairauspoissaolot lisääntyivät.

Perusopetuksen toiminalliset tavoitteet ja arviointi 2021

Tavoite	Tavoitetaso	Mittari	Arviointi
Oppilaiden hyvinvointi ja turvallisuus.	Parempi kuin valtakunnallinen vertailuarvo.	OPH:n hyvinvointimittari ja KIVA-kyselyt.	Korona-ajan vaikutus: OPH:n hyvinvointimittari ei ollut käytössä. Kouluterveyskyselyn tulosten perusteella toteutui osittain: yläluokkalaisten tulokset valtakunnallista vertailuarvoa paremmat, alaluokkien kohdalla jäivät alle.
Henkilöstön hyvinvointi.	Sairauslomat <2020	Hyvinvointikysely, työterveystilastot.	Ei toteutunut: korona-ajan vuoksi poissaolot lisääntyivät.
Jatko-opiskelupaikka.	100 %	Yhteishaun tulokset.	Toteutui: kaikki peruskoulun päättäneet saivat jatko-opiskelupaikan ja kukaan ei keskeyttänyt oppivelvollisuutta syksyllä 2021.



TA toteutuma
450 Perusopetus

Perusopetus ja laaj.oppivelv.	Talousarvio	Ta yht.	Toteuma	Poikkeama	Poik. %
Toimintatulot	266 920	266 920	333 617	66 697	25,0 %
Toimintakulut	4 137 670	4 137 670	3 896 156	241 514	-5,8 %
NETTO	3 870 750	3 870 750	3 562 540	308 210	-8,0 %
Sisäiset					
Tulot	4 700	4 700	0	4 700	100,0 %
Kulut	1 237 228	1 237 228	1 208 323	28 905	-2,3 %
Suunnitelman mukaiset poistot	167 800	167 800	167 732	68	0,0 %

50 Teknisten palvelujen lautakunta

500 Hallinto

Tekniset palvelut

Teknisten palvelujen osasto on tuottanut teknisen huollon palveluja sekä kuntalaisille että kunnan eri hallinnonaloille ja kuntakonserniin kuuluville yhtiöille.

Teknisten palvelujen koko henkilöstömäärä oli 17 henkilöä. Lisäksi työllistettiin kesäaikana koululaisia sekä kausityöntekijöitä ulkoalueiden ja liikuntapaikkojen hoidossa. Ensisijaisesti pyrittiin työllistämään pitkäaikaistyöttömiä.

Teknisten palvelujen tuntipalkkaisten työntekijöiden palkkamenojen määrärahavaraukset on tehty keskitetysti osaston asianomaisessa tulosyksikössä. Työntekijöiden palkkamenot kirjataan suoraan tulosalueen tulosyksikköjen menoiksi. Tästä syystä tulosyksikköjen talousarviomenot ja menojen toteutuminen eivät ole vertailukelpoisia.

Ruokolahdella kunnan kaavoittajana toimii teknisten palvelujen toimialajohtaja, joka vastaa kaavahankkeiden ja maankäyttöön liittyvien sopimusten valmistelusta kunnanhallitukselle sekä yhteydenpidosta osallisiin.

Kiinteistö- ja mittauspalvelut

Kiinteistö- ja mittauspalvelut tulosyksikkö valmisteli yhteensä seitsemän kiinteistökauppaa kunnanvaltuustolle/kunnanhallitukselle, joista yksi oli osto (Säästöpankin Kasvitarhan alue, 16 tonttia) ja kuusi myyntiä. Haja-asutusalueen osoitejärjestelmään nimettiin uusia osoitteita. Karttojen ylläpitopalvelut ostettiin Imatralta.

Rakennusvalvonta

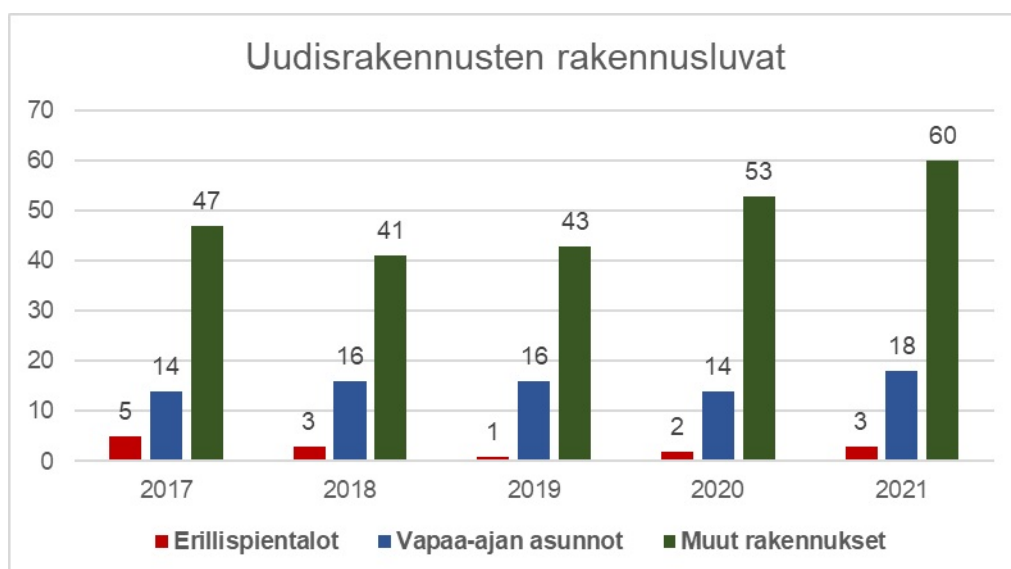
Rakennusvalvonta vastaa talonrakentamiseen, rakennetun ympäristön hoitoon ja kuntakuvaan liittyvistä lupa-, neuvonta- ja valvontatehtävistä.

Rakentamiseen liittyvien lupa- ja tarkastuspalvelujen sekä muiden rakennustarkastajan antamien neuvontapalvelujen kysyntä on ollut edellisten vuosien tasolla.

Toimialalla myönnettiin vuonna 2021 yhteensä 85 rakennuslupaa, joista 82 oli uudisrakennusten lupia. Uusille omakotitaloille myönnettiin kolme lupaa ja uusille kesäasunnoille 18 lupaa. Lisäksi myönnettiin 40 toimenpidelupaa / ilmoitusta. Kunnanhallitukselle valmisteltiin kuusi poikkeamislupaa.

Ruokolahdella rakennuslupien myöntäminen on delegoitu viranhaltijalle ja tavoitteena ollut kuukauden lupakäsittely on saavutettu.

Kuvio: Myönnetyt uudisrakennusten rakennusluvut 2017–2021



Varasto- ja konekeskus

Hallinnonalan omat varasto- ja konekeskuspalvelut pidettiin määrällisesti pieninä ja taloudellisesti alhaisella tasolla.

Tulosyksikön menoihin sisältyvät kiinteistöjen kulunvalvonnan menot ja varallaolopalvelun kiinteistöhuollon ja laitoshenkilöstön käyttöön hankittujen huoltoautojen leasing-vuokrat.

Kaikki kunnan tarvitsemat kone- ja kuljetuspalvelut perustuvat tällä hetkellä lähes täysin ostopalveluihin. Kone- ja kuljetuspalvelut oli kilpailutettu vuosille 2020–2021.

Teollisuusalueet

Teknisten palvelujen tehtävänä on ylläpitää ja huoltaa yritystoimintaan tarvittavia teollisuusympäristöjä. Tulosalueen vastuulla on keskustaajamassa sijaitseva Myllyntaustan teollisuusalue, Oritlammen taajamaan kuuluva teollisuusalue ja Puntalan teollisuusalue.

Puntalan teollisuusalueella Oritlammen meluvallien rakentamisen yhteydessä tehtyjen metsänhakkuu- sekä maantasaustöiden jälkeen jääneiden suuret kivet louhittiin. Nämä työt valmistelivat uusia teollisuustontteja myyntiä varten.

Hallintokunnan ulkopuoliset hankkeet

Teknisten palvelujen henkilöstö on toimintavuoden aikana osallistunut hallinnonalan omien investointien ohella seuraavien, osaston toimialaan liittyvien, ulkopuolisten työkohteiden sekä yhteishankkeiden suunnitteluun, toteuttamiseen ja urakoinnin valvontaan:

Eksotelle vuokratut kiinteistöt:

- hyvinvointiaseman sisäilmasaneerauksia
- hyvinvointiaseman paloilmoitinjärjestelmän ja rakennusautomaation uusinta.

Tavoitteiden saavuttaminen

Kuntalaisille, kunnan hallintokunnille ja tilojen käyttäjille on järjestetty tilat ja yhdyskuntatekniset palvelut kysyntää vastaavasti. Tiloja on sopeutettu olemassa olevaan palvelurakenteeseen sekä toimintoja vastaaviksi kiinteistöjä kunnostamalla.

Puntalan teollisuusalueella valmisteltiin uusia teollisuustontteja luovutuskuntoon louhintatöillä.

Kaikki rakennusluvut voi jättää sähköisesti Lupapiste.fi -palvelun kautta.

Huonokuntoisimpia katuosuuksia ja kunnallistekniikkaa korjattiin.

Asiakaspalautteita otettiin vastaan, niihin vastattiin ja reagoitiin asioiden vaatimalla tavalla.

Kaukolämpölaitoksella ei ollut häiriötunteja. Kaukolämmöstä irtautui yksi asiakas vuoden 2021 aikana.

Maakaasun kilpailu vapautui vuoden 2020 alusta. Maakaasun hinta kilpailutettiin vuoden 2020 syksyllä, minkä johdosta maakaasun toimittaja vaihtui vuoden 2021 alusta. Vuoden 2021 syksyyn asti maakaasun hinta oli edelleen kilpailun vapautumisen sekä korona-ajan myötä alhaisella tasolla, mutta vuoden 2021 lopulla maakaasun hankintahinta kääntyi jyrkkään nousuun geopoliittisen maailmanmarkkinatilanteen johdosta. Maakaasulaitoksella ei esiintynyt toimintakatkoja.

Vesihuollon toimintavarmuuden lisäämiseksi jatkettiin selvitystä vesiosuuskuntien (Virmutjoki, Haloniemi, Koholanmäki ja Puntala-Kuokkalampi) liittämiseksi osaksi kunnan vesihuoltolaitosta. Selvitystyö jatkui vuoden 2021 aikana ja valmis esitys tuotiin teknisten palvelujen lautakuntaan syksyllä 2021. Kunnanvaltuusto hyväksyi ja päätti asian marraskuun 2021 kokouksessaan. Vesiosuuskunnat liittyivät vuoden 2022 alusta kunnan vesihuoltolaitokseen.

Maakunnallisia ja seudullisia hankkeita on toteutettu yhteistyössä hankerahoituksella.

Toimintavuonna 2021 rakennettiin Vaittilanrannan uuden asemakaava-alueen kunnallistekniikka valmiiksi tonttien myyntiä varten. Alueelta myytiin kaksi tonttia.

TA-toteutuma

Teknisten palv. hall.ja sis.pa	Talousarvio	Ta yht.	Toteuma	Poikkeama	Poik. %
Toimintatulot	74 300	74 300	79 739	5 439	7,3 %
Toimintakulut	728 740	728 740	532 249	196 491	-27,0 %
NETTO	654 440	654 440	452 510	191 051	-29,2 %
Sisäiset					
Tulot	0	0	210	210	100,0 %
Kulut	87 180	87 180	94 185	7 005	8,0 %
Suunnitelmanmukaiset poistot	9 710	9 710	7 949	1 761	-18,1 %

Teknisten palvelujen toiminnalliset tavoitteet ja arviointi 2021

Tavoite	Tavoitetaso	Mittari	Toteutuminen/arviointi
Toimivat palvelut kuntalaisille.	Sähköistä asiointia kehitetään henkilökohtaisen palvelun lisäksi.	99 % rakennusluvista jätetään sähköisesti Lupapiste.fi kautta.	Toteutunut.
Ruokolahdella on hyvä yrittää.	Teollisuustontteja on tarjolla.	Puntalan teollisuusalueelle valmistellaan vähintään kaksi luovutettavaa tonttia.	Toteutunut. Puntalan teollisuusalueella on valmisteltu tontteja luovutettavaksi louhintatöillä.
Taloutemme on tasapainossa.	Kunnallisten palvelujen maksut ovat palveluja vastaavat.	Taksojen tarkistukset.	Toteutunut. Ei taksa muutoksia vuonna 2021.

520 Kiinteistö- ja yhdyskuntahuolto

Kiinteistö- ja yhdyskuntahuollon tulosyksikön tehtävänä on suunnitella, rakentaa sekä ylläpitää Ruokolahden eri hallintokuntien, kuntalaisille järjestämien palveluiden tai asukkaiden hyvinvointiin liittyvien toimintojen tarvitsemat tilat.

Kiinteistöt

Teknisten palvelujen toimialan vastuulla oli kertomusvuoden lopussa yhteensä 43 kiinteistöä sekä 19 kunnan omistamaa osakehuoneistoa.

Käytöstä pois jäänyt Virtutjoen koulu myytiin ja toimintojen järjestämisen myötä tarpeettomaksi jäänyt huonokuntainen Rasilantie 67 A rakennus purettiin. Muutamia heikkokuntoisia rantarakennuksia lukuun ottamatta kaikki teknisen toimen hallinnoimat kiinteistöt ovat olleet käytössä vuonna 2021.

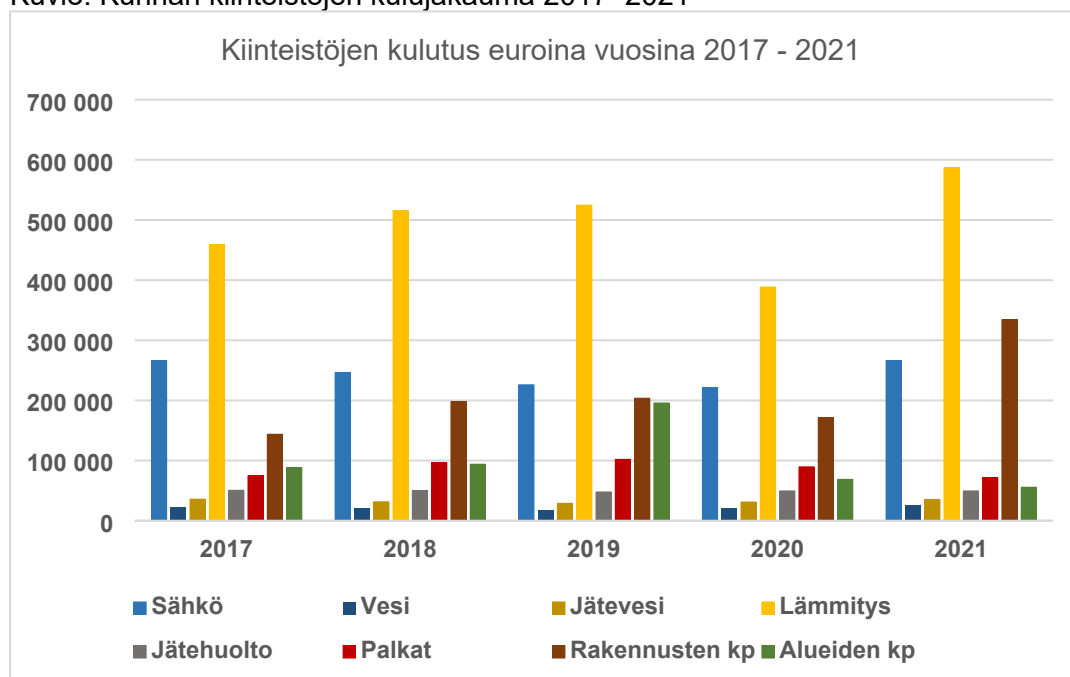
Kiinteistöjen kunnossapidon merkittävimmät toimenpiteet olivat:

- PTS:n mukaisia pieniä kiinteistöhuollon toimenpiteitä
- Koulun alueen parkkipaikan ja liikennejärjestelyjen 2. vaiheen saneeraus valmistui.

Hallinnonalan ylläpitämät kiinteistöt ovat olleet joko kunnan omassa käytössä tai vuokrattu ulkopuolisille. Osa kiinteistöistä on annettu sopimuksilla tai yhteisöjen käyttöön vastikkeetta.

Talonmiespalvelut ostetaan. Siivoustoimessa palvelut on keskitetty ja osaston omat resurssit on hyödynnetty täysimääräisesti.

Kuvio: Kunnan kiinteistöjen kulujakauma 2017–2021



Kiinteistöjen kiinteistöautomaatiikan kehitystä ja kunnossapidon ennakoivan huollon kehittämistä jatkettiin.

Jätehuolto

Ruokolahden kunnan alueella kunnan vastuulla olevasta jätehuollosta vastaa Etelä-Karjalan Jätehuolto Oy.

Tulosityksikkö sisältää Vaittilan lakkautetun kaatopaikan ympäristötarkkailuohjelman mukaiset tehtävät. Toimintavuonna kaatopaikan

aluetta siivottiin poistamalla vanha vastaanottorakennus ja valaisintolat. Samalla aluetta tasattiin vieraslajien niiton ja torjuntatyön helpottamiseksi.

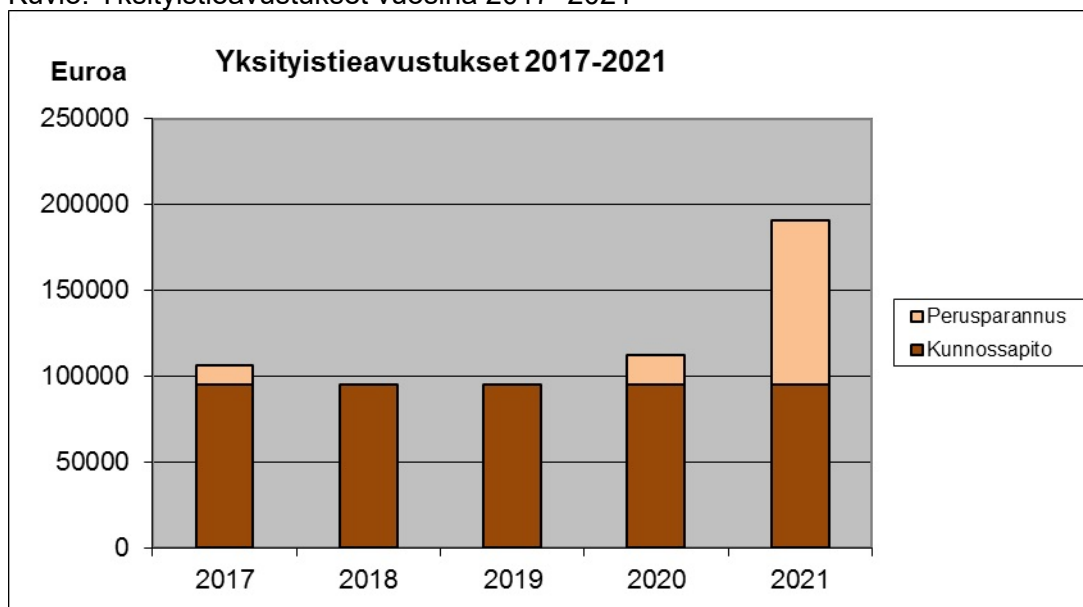
Yleiset ja yksityiset tiet

Haja-asutusalueen elinvoimaisuuteen liittyen kunta on tukenut tiekuntia valtuuston hyväksymien avustusperusteiden mukaisesti. Kunta on maksanut yksityisteiden tiekunnille, joiden tien pituus on vähintään 500 metriä ja tien varressa on pysyvää asutusta, kunnossapitoavustuksia toimintavuonna yhteensä 95 000 euroa.

Perusparannusavustuksia toimintavuonna oli maksussa 190 620 euroa.

Kunnan avustusta saavia yksityistiekuntia oli yhteensä 88 kpl ja avustettavien tieosuuksien kokonaispituus oli 311 kilometriä. Mietinsaaren lossille on maksettu avustusten määrärahasta erillinen 16 250 euron avustus.

Kuvio: Yksityistieavustukset vuosina 2017–2021



Liikennealueet

Kadut, väylät ja pysäköintialueet

Kunnan vastuulla on noin 50 km katuverkkoa ja kevyen liikenteen väyliä noin 20 km. Liikenneväylien talvikunnossapitoon käytetään valtaosa tulosyksikön taloudellisista resursseista. Talvikunnossapito toteutetaan koneellisten töiden osalta täysin kilpailutettuna ostopalveluina. Auraus, liukkaudentorjunta ja säähäpäivystys kuuluvat urakoitsijalle.

Talvikunnossapidon kilpailutus suoritettiin Keskustaajaman asemakaava-alueella talvihoitokaudelle 2021–2023. Huhtasen kylän ja Oritlammen osalta talvihoitokaudelle 2020–2023 on voimassa oleva sopimus. Kunnan kadut on pyritty auraamaan yhdenvertaisesti kaikilla asemakaava-alueilla.

Katualueiden päällysteitä korjattiin ja uusittiin vuoden 2021 aikana liikenneturvallisuuden parantamiseksi.

Uusimpien asemakaava-alueiden vielä sorapintaisena olleet Karpinkaari, Kiiskenkuja ja Kuhankuja asfaltoitiin.

Vuonna 2021 tehtiin Metsolan alueen kunnallistekniikan saneerauksen toisen vaiheen viimeistelyä vihertöillä Ilveksenpolulla, Karhunpolulla ja Majavantiellä.

Katujen viheralueet

Rakennettuja ja jatkuvan hoidon piirissä olevia katujen viheralueita on Ruokolahdella vähän. Myös näiden alueiden kunnossapito on pääosin ostopalvelujen varassa. Vuonna 2021 jatkettiin näkemäalueiden raivauksia ja vierialueiden puun poistoja tehostetusti.

Katuvalaistukset

Katuvalaistus rakennettiin Nuottakujalle.

Tulosityksikön tärkeimmäksi tavoitteeksi on asetettu hyvän liikenneturvallisuustason ylläpitäminen. Tavoite toteutui katuverkon alueella.

Puistot ja muut yleiset alueet

Puistot ja muut yleiset alueet -tulosityksikkö käsittää puistojen, leikkikenttien, venerantojen, laitureiden ja toriympäristön ylläpidon.

Puistojen ja lähivirkistysalueiden kunnossapitotasoa pystyttiin parantamaan kesäpuutarhurin työpanoksella. Hoitotöissä keskityttiin tavoitteiden mukaisesti rakennettujen puistojen ja teiden viheralueiden hoitoon.

Laajalla alueella keskustaajamaa raivattiin sekä poistettiin vaurioituneita puita ja kasvillisuutta.

Vieraslajien torjuntaa jatkettiin kesäpuutarhurin ja teknisen harjoittelijan toimesta. Espanjansiruetanan, jättipalsamin ja jättiputken leviämistä on saatu rajoitettua aktiivisella työllä. Torjuntatyötä jatketaan aktiivisesti tulevaisuudessa.

Venesatamia kunnostettiin sekä hankittiin venepaikkojen porttien uusi lukitusjärjestelmä. Vuokrattujen venepaikkojen täyttöaste oli yli 90 %.

TA toteutuma

Kiinteistö ja yhdyskuntapalvelu	Talousarvio	Ta yht.	Toteuma	Poikkeama	Poik. %
Toimintatuotot	1 783 590	1 783 590	1 792 417	8 827	0,5 %
Toimintakulut	2 060 320	2 060 320	2 215 308	154 988	7,5 %
NETTO	276 730	276 730	422 892	146 162	52,8 %
Sisäiset					
Tulot	524 810	524 810	587 837	63 027	12,0 %
Kulut	326 750	326 750	374 958	48 208	14,8 %
Suunnitelman mukaiset poistot	1 391 920	1 391 920	1 367 904	24 016	1,7 %

Kiinteistö- ja yhdyskuntapalvelujen toiminnalliset tavoitteet ja arviointi 2021

Tavoite	Tavoitetaso	Mittari	Toteutuminen/ arviointi
Ruokolahti on hyvä paikka asua.	Liikenneturvallisuus uusien toimipisteiden ympäristössä paranee.	Valmistuneen liikenneturvallisuuksuunnitelman mukaisten kohteiden toteuttaminen, koulun alue 100 %.	Toteutunut. Koulun alueen liikennejärjestelyjen toteuttamisesta valmistui 100 % vuonna 2021.
Toimivat palvelut kuntalaisille.	Leikkipaikat, liikunta-alueet ja tori palvelevat kuntalaisia	Kuntoradan valaistus uusitaan toimivaksi LED-valaistukseksi.	Toteutunut osittain. Selvitystyö ja toteutussuunnitelmat tehtiin, kustannustason vuoksi siirrettiin toteutus vuoden 2022 budjettiin.
Hallitsemme aktiivisesti omaisuuttamme.	Kunnan palvelut sijoittuvat tarkoituksenmukaisiin tiloihin	Toiminnan kannalta tarpeettomista kiinteistöistä yksi myydään ja yksi puretaan Kiinteistöstrategia päivitetään.	Toteutunut. Tehtyjen toimintojen keskittämisen johdosta purettiin tarpeettomana kiinteistö

			osoitteessa Rasilantie 67A. Entinen Virtutjoen koulu myytiin. Kiinteistöstrategian päivitys aloitettiin.
Taloutemme on tasapainossa.	Korjausvelka ei kasva.	Huonokuntoisimpia katuosuuksia korjataan.	Toteutunut. Katuosuuksia korjattiin ja päällystettiin sekä Karpinkaari, Kuhankuja ja Kiiskenkuja asvaltoitiin suunnitelmien mukaisesti.

540 Kaukolämpölaitos

Lämpöhuoltopalvelut tuotetaan maakaasulla toimivalla Nällisuon kaukolämpölaitoksella. Kaukolämpö jaetaan verkoston avulla kiinteistöihin. Kunnan kaukolämpöverkossa on 75 asiakasta. Kaukolämpöverkostoa on noin viisi kilometriä tiiviimmässä osassa Rasilan taajamaa. Toimintavuonna kaukolämpöverkoston ei liittynyt uusia kiinteistöjä. Verkostosta irtisanoutui yksi kiinteistö.

Valtuuston tekemän linjauksen mukaisesti kaukolämmön energiantuotantoa jatkettiin maakaasulla siten, että kaukolämmönjakoverkoston laajuutta optimoidaan tarpeeseen sopivaksi. Kaukolämpölaitoksen organisointia on selvitetty ja päätösten mukaisesti laitoksen toimintaa jatkettiin nykyisellä organisoinnilla.

Kaukolämpölaitoksen taloudellinen tulos toteutui alijäämäisenä. Nällisuon lämpökeskuksen käyttämä maakaasua on maakaasumarkkinalain säännösten mukaisesti hankittu sisäisenä ostona maakaasulaitokselta noin 10 GWh.

Kuntastrategia 2021–2025 mukainen kaukolämpöjärjestelmän selvitystyö käynnistettiin.

TA toteutuma

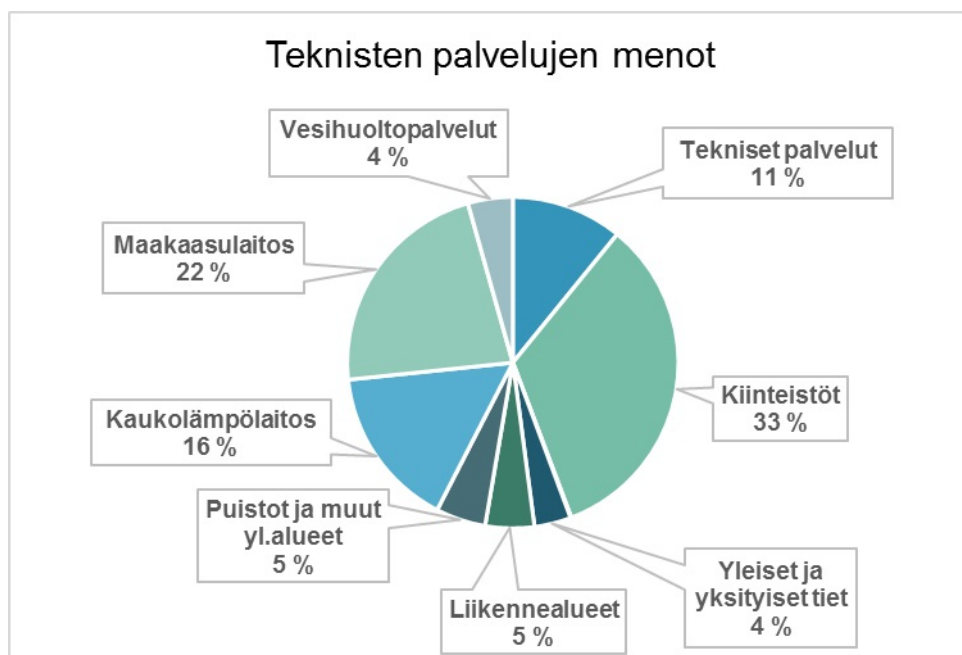
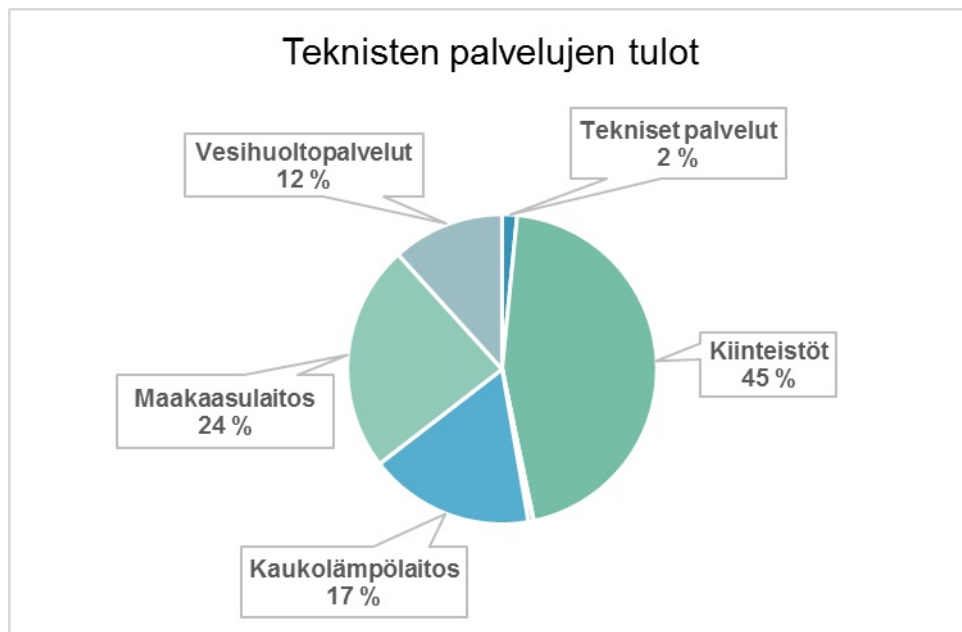
Kaukolämpölaitos	Talousarvio	Ta yht.	Toteuma	Poikkeama	Poik. %
Toimintatulot	550 000	550 000	601 256	51 256	9,3 %
Toimintakulut	85 590	85 590	65 607	19 983	-23,3 %

NETTO	464 410	464 410	535 649	71 239	15,3 %
Sisäiset					
Tulot	254 000	254 000	285 643	31 643	12,5 %
Kulut	614 560	614 560	807 204	192 644	31,3 %
Suunnitelman mukaiset poistot	32 440	32 440	32 278	162	0,5 %

Kaukolämpölaitoksen toiminnalliset tavoitteet ja arviointi 2021

Tavoite	Tavoitetaso	Mittari	Toteutuminen / arviointi
Toimivat palvelut kuntalaisille	Kaukolämmön piirissä oleville asukkaille turvataan lämpöpalvelut.	Häiriötunteja 5 h/a	Toteutunut. Häiriöt 0 h/a
Taloutemme on tasapainossa	Kaukolämpö on edelleen vaihtoehto talojen lämmityksessä	Irtautuneita kiinteistöjä on korkeintaan kaksi.	Toteutui. Vuonna 2021 irtautui yksi kiinteistö kaukolämmöstä.

Oheisista kuvioista selviävät teknisten palvelujen meno- ja tulorakenteet toimialoittain.



2.2 Talousarvion ja tuloslaskelmaosan toteutumisvertailu

	Alkuperäinen talousarvio	Talousarvio muutokset	Talousarvio muutosten jälkeen	Toteuma	Poikkeama	Poikkeama %
Toimintatuotot						
Myyntituotot	2 473 880		2 473 880	2 757 407,41	283 527,41	11,5
Maksutuotot	339 200		339 200	300 033,08	-39 166,92	-11,5
Tuet ja avustukset	252 810		252 810	369 395,45	116 585,45	46,1
Muut toimintatuotot	1 840 890		1 840 890	1 887 768,77	46 878,77	2,5
Toimintatuotot yhteensä	4 906 780		4 906 780	5 314 604,71	407 824,71	8,3
Toimintakulut						
Henkilöstökulut						
Palkat ja palkkiot	6 543 210		6 543 210	6 326 068,50	-217 141,50	-3,3
Henkilösivukulut						
Eläkekulut	1 444 100		1 444 100	1 422 289,78	-21 810,22	-1,5
Muut henkilösivukulut	245 990		245 990	214 370,44	-31 619,56	-12,9
Henkilöstökulut yhteensä	8 233 300		8 233 300	7 962 728,72	-270 571,28	-3,3
Palvelujen ostot	25 813 050		25 813 050	26 441 387,49	628 337,49	2,4
Aineet, tarvikkeet ja tavarat	1 844 540		1 844 540	2 238 961,22	394 421,22	21,4
Avustukset	518 440		518 440	-707 429,11	-1 225 869,11	-236,5
Muut toimintakulut	592 780		592 780	641 493,13	48 713,13	8,2
Toimintakulut yhteensä	37 002 110		37 002 110	36 577 141,45	-424 968,55	-1,1
Toimintakate	-32 095 330		-32 095 330	-31 262 536,74	832 793,26	1,7
Verotulot	22 000 000		22 000 000	22 694 098,47	694 098,47	3,2
Valtionosuudet	11 930 000		11 930 000	11 975 686,00	45 686,00	0,4
Rahoitustuotot ja -kulut						
Korkotuotot	500		500	-449,09	-949,09	-189,8
Muut rahoitustuotot	14 000		14 000	23 315,01	9 315,01	66,5
Korkokulut	162 000		162 000	163 812,04	1 812,04	1,1
Muut rahoituskulut	4 000		4 000	7 942,38	3 942,38	98,6
Vuosikate	1 683 170		1 683 170	3 258 359,23	1 575 189,23	93,6
Poistot ja arvonalentumiset						
Suunnitelman mukaiset poistot	1 895 500		1 895 500	1 818 672,95	-76 827,05	-4,1
Arvonalentumiset						
Satunnaiset erät						
Satunnaiset tuotot						
Tilikauden tulos	-212 330	0	-212 330	1 439 686,28	1 652 016,28	778,0
Poistoeron lisäys (-) tai väh.(+)	110 880		110 880	110 875,07	-4,93	0,0
Varausten lisäys (-) tai väh. (+)						
Tilikauden ylijäämä (alij.)	-101 450	0	-101 450	1 550 561,35	1 652 011,35	-1 628,4

Verotulojen esittely

Verotulot 2021	Alkuperäinen talousarvio	Talousarvio-muutokset	Talousarvio muutosten jälkeen	Toteutuma	Poikkeama
Kunnan tulovero	17 581 000	0	17 581 000	17 798 175,08	217 175,08
Osuus yhteisöveron tuotosta	2 604 000	0	2 604 000	3 063 518,63	459 518,63
Kiinteistövero	1 815 000	0	1 815 000	1 832 404,76	17 404,76

Kunnan verotulojen määräytymisperusteet

	Tulovero %	Verotettava tulo, milj.€	Muutos, %
2018	20,50	90,7	2,7
2019	20,50	91,8	1,2
2020	20,50	132,3	3,1

Kiinteistöveroprosentit

	2021	2020
Vakituinen asuinrakennus	0,50	0,50
Muu kuin vakituinen asuinrakennus	1,10	1,10
Voimalaitosrakennus	1,50	1,50
Yleinen kiinteistö/rakennus/maapohja	0,93	0,93

Valtionosuudet ja verotulomenetysten korvaukset

	Alkuperäinen talousarvio	Talousarvio muutokset	Talousarvio muutoksen jälkeen	Toteutuma	Poikkeama
Valtionosuudet	11 830 000	0	11 830 000	11 975 686,00	145 686,00
Kunnan peruspalvelujen valtionosuudet, ml. tasaukset	12 906 000	0	12 906 000	12 004 477,00	-901 523,00
Opetus- ja kulttuuritoimen muut valtionosuudet	1 076 000	0	1 076 000	1 321 342,00	245 342,00
Verotulomenetysten korvaus				2 361 876,00	2 361 876,00

2.3 Investointien toteutuminen

	Alkuperäinen talousarvio	TA muut.	Talousarvio muutosten jälkeen	Toteutuma	Poikkeama	Poikkeama %
Hallintopalvelujen toimiala						
Maa- ja vesialueet						
600 Tulot						
Tontit	100 000		100 000	6 571,07	93 428,93	93,4
Yhteensä tulot	100 000		100 000	6 571,07	93 428,93	93,4
600 Menot						
Tontit	30 000	75 000	105 000	85 548,39	19 451,61	18,5
632 Sijoitukset				123 003,20	-123 003,20	
Yhteensä menot	30 000	75 000	105 000	208 551,59	-103 551,59	-98,6
Teknisten palvelujen toimiala						
Rakennukset						
PTS mukaiset korjaukset						
602 Hyvinvointiasema/sprinklerit	50 000		50 000	3 976,60	46 023,40	92,0
603 Iltatähden saneeraus (esteettömyys)	20 000		20 000	0,00	20 000,00	100,0
604 Koulun alue (kokonaisurakka 2020-2021)						
Koulun parkkialueen rakentaminen	260 000,00		260 000	248 165,03	11 834,97	4,6
605 Liikenneväylät						
Menot						
605 Liikenneväylät						
Rakennussunnittelu	17 000		17 000		17 000,00	100,0
Tiet ja väylät	100 000		100 000	122 954,59	-22 954,59	-23,0
606 Liikenneturvallisuuskohteet	15 000		15 000	15 117,61	-117,61	-0,8
607 Kestopäällystetyöt	115 000		115 000	139 898,88	-24 898,88	-21,7
608 Katuvalaistus	6 000		6 000		6 000,00	100,0
609 Valaistus./kuntor.valaistus	40 000		40 000	1 560,00		0,0
610 Venerannat ja laiturit	6 000		6 000	4 114,00	1 886,00	31,4
Yhteensä menot	299 000		299 000	283 645,08	15 354,92	5,1
Puistot ja leikkipaikat						
Menot						
613 Muut alueet Pesupaikat, Rasilan ranta	7 000		7 000		7 000,00	100,0
611 Puistot, leikkipaikat ja virheralueet	12 000		12 000		12 000,00	100,0
Yhteensä menot	19 000		19 000	4 182,00	14 818,00	78,0
Kaukolämpöverkoston saneeraus						
612 saneeraus	25 000		25 000	1 411,80	23 588,20	94,4
626 Pienteollisuustalo						
Menot						
614 Teollisuusalueet	20 000		20 000	10 930,64	9 069,36	45,3
615 Maakaasulaitos						
Menot	6 000		6 000		6 000,00	100,0
Vesihuoltolaitos						
Menot						
616 Vaittilan asemak.vesih.verk.	120 000	-60 000	60 000	58 976,19	1 023,81	1,7
617 Lauttapolun jv-pumppaamo	5 000		5 000		5 000,00	100,0
618 Autom.ohjlemapäiv+laitehank	10 000		10 000	16 871,12	-6 871,12	-68,7
619 Lampsiiin vedenottamo	6 000					

620	Vesiverkoston rak. Ja saneeraus	414 000	50 000	464 000	347 167,46	116 832,54	25,2
621	Yhteisviemäröinti	50 000		50 000	56 265,52	-6 265,52	-12,5
622	Vesi- ja viemäriverkosto rakentaminen ja saneeraus/suunnittelu	0	120 000	120 000	123 476,56		0,0
623	Vaittilan asemak.alue/jätevesi		60 000	60 000	47 380,58	12 619,42	21,0
	Yhteensä menot	605 000	170 000	769 000	666 661,87	102 338,13	13,3
616	Vaittilan asemak.vesih.verk				25 999,66		
621	Yhteisviemäröinti				10 000,00		
	Yhteensä tulot				35 999,66		
	Investoinnit yhteensä						
	Menot	1 334 000	245 000	1 579 000	1 411 000,17	167 999,83	10,6
	Tulot	100 000	0	100 000	42 570,73	57 429,27	57,4
	Netto	1 234 000	245 000	1 479 000	1 368 429,44	110 570,56	7,5

2.4 Rahoitusosan toteutuminen

Rahoitusosan toteutumisessa osoitetaan, miten kunnan menot on rahoitettu. Laskelman avulla kootaan tulo-rahoitus, investoinnit, anto- ja ottolainaus sekä muu rahoitustoiminta yhteen laskelmaan.

	Alkuperäinen talousarvio	Talousarvio muutosten jälkeen	Toteutuma	Poikkema	Poikkeama %
TOIMINTA JA INVESTOINNIT					
Toiminnan rahavirta					
Vuosikate	1 683 170	1 683 170	3 258 359,23	1 575 189,23	93,6
Satunnaiset erät					
Tulo-rahoituksen korjauserät	-94 000	-94 000	-1 126 000,00	1 032 000,00	1 097,9
Investointien rahavirta					
Investointimenot	-1 509 000	-1 509 000	-1 409 996,97	99 003,03	-6,6
Rahoitusosuudet investointimenoihin			10 000,00	10 000,00	100,0
Pysyvien vastaavien hyödykkeiden luovutustulot	100 000	100 000	33 031,08	66 968,92	-67,0
TOIMINTA JA INVESTOINNIT, netto	180 170	180 170	765 393,34	585 223,34	324,8
RAHOITUSTOIMINTA					
Antolainauksen muutokset					
Antolainasaamisten lisäykset (-)					
Antolainasaamisten vähennykset (+)					
Lainakannan muutokset					
Pitkäaikaisten lainojen lisäys (+)					
Pitkäaikaisten lainojen vähennys (-)	-957 600	-957 600	-2 989 407,68	-2 031 807,68	212,2
Lyhytaikaisten lainojen muutos (+ / -)					
Oman pääoman muutokset (+ / -)					
Muut maksuvalmiden muutokset		0	663 684,77	-663 684,77	100,0
VAIKUTUS MAKSUVALMIUTEEN	-777 430	-777 430	-1 560 330	-2 337 759,57	-163,7

2.5 Yhteenveto valtuuston hyväksymien määrärahojen ja tuloarvioiden toteutumisesta

	Sito- vuus N B	Määrärahat					Tuloarviot						
		Alkup. talous- arvio	TA:n muuto- set	TA muut:n jälkeen	Toteu- tuma	Poik- keama	Poik- keama %	Alkup. talous- arvio	TA:n muuto- set	TA muut:n jälkeen	Toteu- tuma	Poik- keama	Poik- keama %
KÄYTTÖTALOUSOSA													
Hallintopalvelujen toimialue													
Hallinto	B	2902		2902	2783	119	4,1	1424		1424	1528	104	7,3
Elinkeinoelämän kehitt.	B	269		269	343	-74	-27,5	18		18	62	44	244,4
E-K sos.- ja terv.piiri	B	21673		21673	21465	208	1,0						
Hyvinvointipalvelujen toimialue													
Muut hyvinvointipalvelut	B	2863		2863	2640	223	7,8	1791		1791	1723	-68	-4
Varhaiskasvatus	B	2321		2321	2282	39	1,7	192		192	232	40	20,8
Perusopetus ja laaj.oppivelv.	B	5375		5375	5104	271	5,0	272		272	334	62	22,8
Teknisten palvelujen toimialue													
Hallinto ja sisäiset palvelut	B	816		816	627	189	23,2	74		74	79	5	6,8
Kiinteistö- ja yhd.kuntapalv.	B	2387		2387	2590	-203	-8,5	2308		2308	2380	72	3,1
Kaukolämpölaitos	B	700		700	873	-173	-24,7	804		804	887	83	10,3
Maakaasulaitos	B	886		886	1230	-344	-38,8	951		951	1278	327	34,4
Vesihuoltolaitos	B	360		360	430	-70	-19,4	622		622	602	-20	-3,2
TULOSLASKELMAOSA													
Verotulot	B							22000		22000	22694	694	3,2
Valtionosuudet	B							11930		11930	11976	46	0,4
Korkokulut	B	162		162	164	-2	-1,2						
Muu rahoitus	B	4		4	8	-4	-100,0	20		20	24	4	20,0
Poistoeron muutos/väh. Varausten muutos/lisäys	B							111		111	111	0	0,0
INVESTOINTIOSA													
Hallintopalvelujen toimiala													
Kunnanhallitus	B	30	75	105	209	-104	-49,8	100		100	7	-93	-93,0
Hyvinvointipalvelujen toimiala													
Hyvinvointipalvelujen ltk	B												
Teknisten palvelujen toimiala													
Teknisten palvelujen ltk	B	1304	170	1474	1202	272	18,5				36	36	100,0
RAHOITUSOSA													
Antolainauksen muutokset													
Antolainasaam. lisäys													
Antolainasaam. vähennys													
Lainakannan muutokset													
Pitkäaik.lainojen lisäys													
Pitkäaik.lainojen vähennys		958		958	2989	-2031	-212,0						
Lyhytaik.lainojen muutos													
Vaikutus maksuvalmiuteen		-393	-245	-638	-986	3020	-473,4						
YHTEENSÄ		42617	0	42617	43953	1336	3,1	42617	0	42617	43953	1336	3,1

3 TILINPÄÄTÖSLASKELMAT

3.1 Tuloslaskelma

	2021	2020
Toimintatuotot		
Myyntituotot	2 757 407,41	2 447 734,24
Maksutuotot	300 033,08	341 335,63
Tuet ja avustukset	369 395,45	274 934,27
Muut toimintatuotot	1 887 768,77	1 771 079,36
Toimintatuotot yhteensä	5 314 604,71	4 835 083,50
Toimintakulut		
Henkilöstökulut		
Palkat ja palkkiot	-6 326 068,50	-6 007 724,65
Henkilösivukulut		
Eläkekulut	-1 422 289,78	-1 353 605,47
Muut henkilösivukulut	-214 370,44	-188 038,69
Henkilöstökulut yhteensä	-7 962 728,72	-7 549 368,81
Palvelujen ostot	-26 441 387,49	-24 440 473,55
Aineet, tarvikkeet ja tavarat	-2 238 961,22	-1 532 345,00
Avustukset	707 429,11	-1 499 055,80
Muut toimintakulut	-641 493,13	-554 720,77
Toimintakulut yhteensä	-36 577 141,45	-35 575 963,93
Toimintakate	-31 262 536,74	-30 740 880,43
Verotulot	22 694 098,47	21 417 019,79
Valtionosuudet	11 975 686,00	13 341 757,00
Rahoitustuotot ja -kulut		
Korkotuotot	-449,09	168,12
Muut rahoitustuotot	23 315,01	8 344,74
Korkokulut	-163 812,04	-157 414,38
Muut rahoituskulut	-7 942,38	-3 820,55
Vuosikate	3 258 359,23	3 865 174,29
Poistot ja arvonalentumiset		
Suunnitelman mukaiset poistot	-1 818 672,95	-1 862 855,37
Arvonalentumiset		
Satunnaiset erät		
Satunnaiset tuotot		
Tilikauden tulos	1 439 686,28	2 002 318,92
Poistoeron lisäys (-) tai väh.(+)	110 875,07	113 173,59
Varausten lisäys (-) tai väh. (+)		
Tilikauden ylijäämä (alij.)	1 550 561,35	2 115 492,51

3.2 Rahoituslaskelma

	2021	2020
TOIMINNAN RAHAVIRTA		
Vuosikate	3 258 359,23	3 865 174,29
Satunnaiset erät		
Tulorahoituksen korjaukset	-1 001 031,08	1 108 898,75
	<u>2 257 328,15</u>	<u>4 974 073,04</u>
INVESTOINTIEN RAHAVIRTA		
Investointimenot	-1 409 996,97	-971 196,91
Rahoitusosuudet investointimenoihin	10 000,00	20 000,00
Pysyvien vastaavien hyödykkeiden luovutustulot	-91 937,84	7 476,00
	<u>-1 491 934,81</u>	<u>-943 720,91</u>
Toiminnan ja investointien rahavirta	765 393,34	4 030 352,13
RAHOITUKSEN RAHAVIRTA		
Antolainauksen muutokset		
Antolainasaamisten lisäykset (-)		
Antolainasaamisten vähennykset (+)		
Lainakannan muutokset		
Pitkäaikaisten lainojen lisäys (+)		
Pitkäaikaisten lainojen vähennys (-)	-2 989 407,68	-1 673 973,93
Lyhytaikaisten lainojen muutos (+ / -)		
	<u>-2 989 407,68</u>	<u>-1 673 973,93</u>
Oman pääoman muutokset (+ / -)		
Muut maksuvalmiuden muutokset		
Toimeksiantojen varojen ja pääomien muutokset	248 050,64	
Vaihto-omaisuuden muutos		
Pitkäaikaisten saamisten muutos	68 704,00	-28 475,00
Lyhytaikaisten saamisten muutos	-550 773,48	44 326,39
Korottomien pitkä- ja lyhytaikaisten velkojen muutos	897 703,61	253 330,67
Muut maksuvalmiuden muutokset yhteensä	663 684,77	269 182,06
Rahoituksen rahavirta	<u>-2 325 722,91</u>	<u>-1 404 791,87</u>
RAHAVAROJEN MUUTOS	-1 560 329,57	2 625 560,26
Rahavarojen muutos		
Rahavarat 31.12.	5 219 495,23	6 779 824,80
Rahavarat 01.01.	6 779 824,80	4 154 264,54
	<u>-1 560 329,57</u>	<u>2 625 560,26</u>

3.3 Tase

VASTAAVAA	2021	2020
PYSYVÄT VASTAAVAT	37 834 519,73	38 286 227,79
Aineettomat hyödykkeet	6 280,79	17 661,78
Aineettomat oikeudet		
Muut pitkävaikutteiset menot	6 280,79	17 661,78
Aineelliset hyödykkeet	33 881 478,26	34 441 344,98
Maa- ja vesialueet	4 171 615,51	4 090 638,19
Rakennukset	24 228 249,51	25 357 932,27
Kiinteät rakenteet ja laitteet	5 227 541,42	4 564 904,98
Koneet ja kalusto	254 071,82	427 869,54
Ennakkomaksut ja keskeneräiset hankkeet	0,00	0,00
Sijoitukset	3 946 760,68	3 827 221,03
Osakkeet ja osuudet	3 231 283,02	3 111 743,37
Muut lainasaamiset	715 477,66	715 477,66
TOIMEKSIANTOJEN VARAT	0,00	104 001,00
Valtion toimeksiannot		
Lahjoitusrahastojen erityiskatteet		
Muut toimeksiantojen varat	0,00	104 001,00
VAIHTUVAT VASTAAVAT	6 651 258,97	7 729 519,06
Vaihto-omaisuus	0,00	0,00
Aineet ja tarikkeet		
Saamiset	1 431 763,74	949 694,26
Pitkäaikaiset saamiset	107 465,00	176 169,00
Lainasaamiset	0,00	68 704,00
Muut saamiset	107 465,00	107 465,00
Lyhytaikaiset saamiset	1 324 298,74	773 525,26
Myyntisaamiset	834 626,19	587 994,78
Lainasaamiset		
Muut saamiset	177 253,33	79 087,56
Siirtosaamiset	312 419,22	106 442,92
Rahoitusarvopaperit	3 102 589,68	2 912 049,67
Osakkeet ja osuudet	13 052,87	12 049,67
Sijoitukset rahamarkkinainstrumentteihin	3 089 536,81	2 900 000,00
Rahat ja pankkisaamiset	2 116 905,55	3 867 775,13
VASTAAVAA YHTEENSÄ	44 485 778,70	46 119 747,85

VASTATTAVAA	2021	2020
OMA PÄÄOMA	25 307 192,38	23 756 631,03
Peruspääoma	13 144 113,00	13 144 113,00
Edellisten tilikausien ylijäämä/alijäämä	10 612 518,03	8 497 025,52
Tilikauden ylijäämä/-alijäämä	1 550 561,35	2 115 492,51
POISTOERO JA VAPAAEHTOISET VARAUKSET	2 270 222,59	2 381 098,66
Poistoero	2 270 222,59	2 381 098,66
Vapaaehtoiset varaukset		
PAKOLLISET VARAUKSET	455 000,00	1 581 001,00
Muut pakolliset varaukset	455 000,00	1 581 001,00
TOIMEKSIANTOJEN PÄÄOMAT	255 683,07	111 632,43
Valtion toimeksiannot		
Lahjoitusrahastojen pääomat	6 204,60	6 204,60
Muut toimeksiantojen pääomat	249 478,47	105 427,83
VIERAS PÄÄOMA	16 197 680,66	18 289 384,73
Pitkäaikainen	11 919 368,54	15 348 535,89
Lainat vakuutus- ja rahoituslaitoksilta	11 565 217,44	14 295 192,79
Saadut ennakot		
Muut velat/Liittymismaksut	354 151,10	354 151,10
Siirtovelat	0,00	699 192,00
Lyhytaikainen	4 278 312,12	2 940 848,84
Lainat rahoitus- ja vakuutuslaitoksilta	608 695,64	868 127,97
Saadut ennakot	6 367,15	4 333,61
Ostovelat	1 602 030,74	833 335,36
Muut velat	138 306,99	138 082,53
Siirtovelat	1 922 911,60	1 096 969,37
VASTATTAVAA YHTEENSÄ	44 485 778,70	46 119 747,85

3.4 Konsernilaskelmat

3.4.1 Konsernituloslaskelma

	2021	2020
Toimintatuotot	29 783 589,88	27 080 275,36
Toimintakulut	-60 146 499,13	-57 753 248,53
Osuus osakkuusyhteisöjen voitosta (tappiosta)	9 728,56	6 523,16
Toimintakate	-30 353 180,69	-30 666 450,01
Verotulot	22 694 098,47	21 417 019,79
Valtionosuudet	12 892 513,22	14 301 165,15
Rahoitustuotot ja -kulut		
Korkotuotot	5 191,78	5 624,61
Muut rahoitustuotot	37 921,03	16 691,18
Korkukulut	-177 024,53	-173 232,23
Muut rahoituskulut	-22 866,58	-131 948,39
Vuosikate	5 076 652,70	4 768 870,10
Poistot ja arvonalentumiset		
Suunnitelman mukaiset poistot	-2 633 010,21	-2 741 793,47
Omistuksen eliminointierot	0,00	0,00
Arvonalentumiset	-39 657,20	0,00
Satunnaiset erät	7 191,96	36 866,87
Tilikauden tulos	2 411 177,25	2 063 943,50
Tilinpäätössiirrot	668,33	4 424,78
Tilikauden verot	-155,61	77,85
Laskennalliset verot	122,91	-90,24
Vähemmistöosuudet	10 441,34	7 833,87
Tilikauden ylijäämä (alijäämä)	2 422 254,22	2 076 189,76

3.4.2 Konsernirahoituslaskelma

TOIMINNAN RAHAVIRTA	2021	2020
Vuosikate	5 076 652,69	4 768 870,10
Satunnaiset erät	7 191,96	36 866,87
Tilikauden verot	-155,61	77,85
Tulorahoituksen korjauserät	-1 247 511,39	46 830,96
	<u>3 836 177,65</u>	<u>4 852 645,78</u>
INVESTOINTIEN RAHAVIRTA		
Investointimenot	-1 888 887,48	-1 417 527,62
Rahoitusosuudet investointimenoihin	10 000,00	44 403,33
Pysyvien vastaavien hyödykkeiden luovutustulot	70 554,38	12 822,44
	<u>-1 808 333,10</u>	<u>-1 360 301,85</u>
Toiminnan ja investointien rahavirta	2 027 844,55	3 492 343,93
RAHOITUKSEN RAHAVIRTA		
Antolainauksen muutokset		
Antolainasaamisten lisäykset (-)		
Antolainasaamisten vähennykset (+)		
Lainakannan muutokset		
Pitkäaikaisten lainojen lisäys (+)	531 974,25	236 433,00
Pitkäaikaisten lainojen vähennys (-)	-3 495 768,77	-2 229 111,86
Lyhytaikaisten lainojen muutos (+ / -)	-472 866,00	472 866,00
	<u>-3 436 660,52</u>	<u>-1 519 812,86</u>
Oman pääoman muutokset (+ / -)	7 671,20	0,00
Muut maksuvalmiuden muutokset		
Toimeksiantojen varojen ja pääomien muutokset	231 525,75	-20 699,36
Vaihto-omaisuuden muutos	-20 895,57	-2 663,20
Saamisten muutos	-1 363 768,83	126 091,65
Korottomien velkojen muutos	857 528,08	556 208,01
Muut maksuvalmiuden muutokset yhteensä	-295 610,57	658 937,10
Rahoituksen rahavirta	-3 724 599,89	-860 875,76
RAHAVAROJEN MUUTOS	-1 696 755,34	2 631 468,17
Rahavarojen muutos		
Rahavarat 31.12.	6 750 703,99	8 447 459,35
Rahavarat 01.01.	8 447 459,35	5 815 991,18
	<u>-1 696 755,36</u>	<u>2 631 468,17</u>

3.4.3 Konsernitase

VASTAAVAA	2021	2020
PYSYVÄT VASTAAVAT	44 605 282,19	45 458 277,63
Aineettomat hyödykkeet	264 760,17	296 088,27
Aineettomat oikeudet	145 578,01	179 553,72
Muut pitkävaikutteiset menot	60 048,36	65 686,25
Ennakkomaksut	59 133,80	50 848,30
Aineelliset hyödykkeet	42 828 512,16	43 751 516,09
Maa- ja vesialueet	4 459 948,36	4 378 971,04
Rakennukset	31 955 390,15	33 545 355,06
Kiinteät rakenteet ja laitteet	5 546 936,16	4 870 422,46
Koneet ja kalusto	478 107,09	694 596,53
Muut aineelliset hyödykkeet	261 258,69	169 530,83
Ennakkomaksut ja keskeneräiset hankkeet	126 871,71	92 640,17
Sijoitukset	1 512 009,86	1 410 673,27
Tytäryhtiöosakkeet ja osuudet	1 525,00	1 525,00
Osakkuusyhteisöosuudet	117 626,96	133 912,88
Muut osakkeet ja osuudet	676 430,17	558 807,66
Muut lainasaamiset	715 477,66	715 477,66
Muut saamiset	950,07	950,07
TOIMEKSIANTOJEN VARAT	1 176 481,18	1 693 796,53
Valtion toimeksiannot	1 176 481,18	1 589 796,53
Lahjoitusrahastojen erityiskatteet	0,00	0,00
Muut toimeksiantojen varat	0,00	104 000,00
VAIHTUVAT VASTAAVAT	11 227 857,50	11 539 948,48
Vaihto-omaisuus	205 811,29	184 915,73
Aineet ja tarvikkeet	165 968,46	142 852,80
Keskeneräiset tuotteet	39 842,83	42 062,93
Ennakkomaksut		
Saamiset	4 271 342,22	2 907 573,39
Pitkäaikaiset saamiset	107 733,74	798 222,04
Myyntisaamiset	0,00	3 500,92
Lainasaamiset	268,74	66 320,89
Muut saamiset	107 465,00	728 400,23
Lyhytaikaiset saamiset	4 163 608,48	2 109 351,35
Myyntisaamiset	1 167 593,31	923 898,85
Lainasaamiset	1 269 873,75	678 501,85
Muut saamiset	955 676,65	219 573,09
Siirtosaamiset	770 464,77	287 377,56
Rahoitusarvopaperit	4 438 882,17	3 078 154,04
Osakkeet ja osuudet	13 052,87	12 049,67
Sijoitukset rahamarkkinainstrumentteihin	3 960 698,50	3 050 000,00
Muut arvopaperit	465 130,80	16 104,37
Rahat ja pankkisaamiset	2 311 821,82	5 369 305,32
VASTAAVAA YHTEENSÄ	57 009 620,88	58 692 022,64

VASTATTAVAA	2021	2020
OMA PÄÄOMA	31 587 174,97	29 165 942,65
Peruspääoma	13 144 113,00	13 144 113,00
Arvonkorotusarahasto	67 394,46	67 394,46
Muut omat rahastot	386 817,61	379 814,74
Edellisten tilikausien ylijäämä/alijäämä	15 566 595,68	13 498 430,69
Tilikauden ylijäämä/alijäämä	2 422 254,22	2 076 189,76
VÄHEMMISTÖOSUJDET	144 641,42	155 082,76
POISTOERO JA VAPAAEHTOISET VARAUKSET	0,00	0,00
Poistoero	0,00	0,00
Vapaaehtoiset varaukset	0,00	0,00
PAKOLLISET VARAUKSET	871 313,19	356 834,56
Eläkevaraukset		
Muut pakolliset varaukset	871 313,19	356 834,56
TOIMEKSIANTOJEN PÄÄOMAT	1 452 261,61	1 738 051,22
Valtion toimeksiannot	1 151 738,29	1 584 964,67
Lahjoitusrahastojen pääomat	49 765,92	46 510,90
Muut toimeksiantojen pääomat	250 757,40	106 575,65
VIERAS PÄÄOMA	24 696 856,09	27 276 111,45
Pitkäaikainen	16 286 966,47	19 740 666,50
Lainat rahoitus- ja vakuutuslaitoksilta	15 957 389,13	18 622 442,38
Lainat julkisyhteisöiltä	0,00	0,00
Saadut ennakot	0,00	0,00
Liittymismaksu ja muut velat	329 577,34	446 584,13
Siirtovelat	0,00	671 639,99
Laskennalliset verovelat		
Lyhytaikainen	8 409 889,62	7 535 444,95
Lainat rahoitus- ja vakuutuslaitoksilta	1 075 730,41	1 847 337,67
Lainat julkisyhteisöiltä	-2 707,32	0,00
Saadut ennakot	35 640,09	30 022,15
Ostovelat	2 680 304,51	1 830 680,27
Muut velat	836 866,20	813 565,82
Siirtovelat	3 781 186,47	3 010 846,87
Laskennalliset verovelat	2 869,26	2 992,17
VASTATTAVAA YHTEENSÄ	57 009 620,88	58 692 022,64

4 TILINPÄÄTÖKSEN LIITETIEDOT

4.1 Tilinpäätöksen laatimista koskevat liitetiedot

Jaksotusperiaatteet

Tulot ja menot on merkitty tuloslaskelmaan suoriteperusteen mukaisesti. Suoritusperusteesta poiketen verotulot on kirjattu niiden tilitysjakson mukaisesti ao. tilikaudelle.

Pysyvät vastaavat

Pysyvien vastaavien aineettomat ja aineelliset hyödykkeet on merkitty taseeseen hankintamenoon vähennettynä suunnitelman mukaisilla poistoilla ja investointimenoihin saaduilla rahoitusosuuksilla. Suunnitelman mukaiset poistot on laskettu ennalta laaditun poistosuunnitelman mukaisesti.

Poistosuunnitelmapoistojen laskentaperusteet on esitetty tuloslaskelman liitetiedoissa kohdassa Suunnitelman mukaisten poistojen perusteet.

Sijoitusten arvostus

Pysyvien vastaavien sijoitukset on merkitty taseeseen hankintamenoon tai sitä alempaan markkina-arvoon. Arvostuksen perusteena on ollut hyödykkeen todennäköisesti tulevaisuudessa kerryttämä tulo tai sen arvo palvelutuotannossa.

Pysyvien vastaavien sijoitusluonteiset erät on merkitty taseeseen hankintamenoon tai sitä alempaan todennäköiseen luovutushintaan.

Vaihto-omaisuus

Vaihto-omaisuus on merkitty taseeseen painotetun keskihankintahinnan tai sitä alemman todennäköisen hankintameno tai todennäköisen luovutushinnan määräisenä.

Rahoitusomaisuus

Saamiset on merkitty taseeseen nimellisarvoon tai sitä alempaan todennäköiseen arvoon.

Rahoitusomaisuusarvopaperit on merkitty taseeseen hankintamenoon tai sitä alempaan todennäköiseen luovutushintaan.

Johdannaissopimusten käsittely

Suojaamistarkoituksessa tehty koronvaihtosopimus on esitetty liitetiedoissa kohdassa Muut taseen ulkopuoliset järjestelyt. Sopimus on voimassa 2.11.2026 asti.

4.2 Kunnan tilinpäätöksen esittämistapaa koskevat liitetiedot

Edellisen tilikauden vertailukelpoisuus

Tilikauden tietojen vertailussa edelliseen tilikauteen tulee ottaa huomioon, että vuoden 2020 valtionosuuksiin sisältyi koronatukipaketti, joka on suuruudeltaan noin miljoona euroa, sekä verotulojen viivästymisestä aiheutuneet korvaukset 102 080 euroa.

Energian hinnan kohoaminen on aiheuttanut toimintatuottojen kohoamisen, mutta vastaavasti toimintakulut ovat kohonneet, tilikauden toimintakate on noin viisisataa tuhatta pienempi kuin vertailu vuonna 2020.

Vuoden 2021 aikana maksettiin kunnan lainoista huomattava noin kolmen miljoonan kokonaisuus pois; yksi Handelsbankenin, kaksi Kuntarahoituksen ja yksi Osuuspankkien Keskuspankin lainat.

Näiden lyhennysten seurauksena kunnan suhteellista velkaantumista osoittava tunnusluku pieneni 6 %-yksikköä ja lainakanta, euroa/asukas on 2 500 euroa.

Aikaisempiin tilikausiin kohdistuvat tuotot ja kulut

Imatran Vesi oli lähettänyt vuotta 2020 koskevan laskun 39 608,70 euroa vuonna 2021, laskua ei ollut otettu velaksi edellisessä tilinpäätöksessä, joten se on kuluna tällä tilikaudella.

4.3 Konsernitilinpäätöksen laatimista koskevat periaatteet

Konsernitilinpäätöksen laajuus

Konsernitilinpäätökseen on yhdistetty kaikki tytäryhteisöt, samoin kaikki kuntayhtymät, joissa kunta on osallisena.

Sisäiset liiketapahtumat ja sisäiset katteet

Konserniyhteisöjen keskinäiset tuotot ja kulut sekä saamiset ja velat on vähennetty sekä konserniyhteisöjen ja kunnan omistamien kuntayhtymien keskinäiset tuotot ja kulut sekä saamiset ja velat on vähennetty vähäisiä liiketapahtumia lukuun ottamatta. Olennaiset pysyviin vastaaviin sisältyvät sisäiset katteet on vähennetty.

Poistoero ja vapaaehtoiset varaukset

Konsernitaseessa vapaaehtoiset varaukset ja poistoero on jaettu vapaaseen omaan pääomaan ja laskennalliseen verovelkaan.

Pakolliset varaukset

Pakollinen varaus kunnan osuudesta Eksoten kertyneisiin alijäämiin edellisiltä vuosilta, 460 000 euroa, on eliminoitu. Tilikauden muutos 1 121 000 euroa on poistettu konsernista peruuttamalla erä kunnan erillistilinpäätöksestä.

Keskinäisen omistuksen eliminointi

Kunnan ja sen tytäryhteisöjen sekä kuntayhtymien keskinäinen omistus on eliminoitu. Omistuksen eliminoinnissa syntynyt ero on kirjattu kokonaisuudessaan hankintatilikaudelle. Kiinteistöveroja ei ole eliminoitu.

Vähemmistöosuudet

Vähemmistöosuudet on erotettu konsernin yli- ja alijäämästä konsernituloslaskelmassa sekä konsernin omasta pääomasta konsernitaseessa.

Suunnitelmapoistojen oikaisu

Kiinteistötytäryhteisöjen aineettomien ja aineellisten hyödykkeiden poistot on oikaistu suunnitelman mukaisiksi. Jäännösarvojen ero on kirjattu konsernituloslaskelmassa tytäryhteisöjen poistojen oikaisuksi ja aikaisemmille tilikausille kertynyt ero konsernitaseessa edellisten tilikausien yli- ja alijäämän oikaisuksi.

Osakkuusyhteisöt

Osakkuusyhteisöt on yhdistelty pääomaosuusmenetelmällä konsernitilinpäätökseen.

4.4 Tuloslaskelmaa koskevat liitetiedot

Toimintatuotot tehtäväalueittain

	Konserni		Kunta	
	2021	2020	2021	2020
Yleishallinto	799 587,40	762 300,43	637 689,88	590 675,49
Sosiaali- ja terveystoimi/piiri	23 432 175,53	21 107 101,76		
Opetus- ja kulttuuritoimi	1 316 712,15	1 246 462,39	1 194 754,78	1 091 880,80
Tekninen toimi/yhdyskuntapalvelu	3 226 367,12	3 108 573,70	2 473 412,38	2 296 690,13
Maakaasulaitos	432 121,53	258 951,54	432 121,53	258 951,54
Vesilaitos	576 626,14	596 885,54	576 626,14	596 885,54
Kunnan toimintatuotot yhteensä	29 783 589,87	27 080 275,36	5 314 604,71	4 835 083,50

Verotulojen erittely

	2021	2020
Kunnan tulovero	17 798 175,08	17 544 588,39
Osuus yhteisöveron tuotosta	3 063 518,63	2 208 177,91
Kiinteistövero	1 832 404,76	1 664 253,49
Verotulo yhteensä	22 694 098,47	21 417 019,79

Valtionosuuksien erittely

	2021	2020
Kunnan peruspalvelujen valtionosuus	10 713 681,00	12 046 651,00
Siitä:Verotuloihin perustuva valtionosuuksien tasaus	796 652,00	848 504,00
Siitä:Harkinnanvarainen valtionosuuden korotus	0,00	0,00
Opetus- ja kulttuuritoimen rahoituslain mukaiset valtionosuudet	-1 099 874,00	-1 100 025,00
Verotulomenetysten korvaus	2 361 876,00	2 395 131,00
Valtionosuudet yhteensä	11 975 683,00	13 341 757,00

Palvelujen ostot eriteltyinä

	2021	2020
Asiakaspalvelujen ostot	23 763 844,19	22 188 549,22
Muiden palvelujen ostot	2 677 543,30	2 251 924,33
Kunnan palvelujen ostot yhteensä	26 441 387,49	24 440 473,55

Suunnitelman mukaisten poistojen perusteet

Poistonalaisten hyödykkeiden poistojen määrittämiseen on käytetty ennalta laadittua poistosuunnitelmaa, joka on vahvistettu kunnanvaltuustossa 12.11.2012/§ 54. Suunnitelman mukaiset poistot on laskettu aineettomien ja aineellisten hyödykkeiden hankintamenoista arvioidun taloudellisen käyttöiän mukaan.

Arvioidut poistoajat ja niitä vastaavat vuotuiset poistoprosentit sekä poistomenetelmät ovat:

	SUOSITUS		2013 alkaen	
	Tasapoisto	Menojäännös p.	Tasapoisto	Menonjäännös p.
Aineettomat hyödykkeet				
Kehittämismenot	2 - 5 vuotta		3 vuotta	
Aineettomat oikeudet	5 - 20 vuotta		3 vuotta	
Liikearvo	2 - 5 vuotta		3 vuotta	
Muut pitkävaikuttiset menot				
Atk-ohjelmistot	2 - 5 vuotta		3 vuotta	
Muut	2 - 5 vuotta		3 vuotta	
Aineelliset hyödykkeet				
Maa- ja vesialueet	ei poistoaikaa		ei poistoaikaa	
Rakennukset ja rakennelmat				
Hallinto- ja laitosrakennukset	20 - 50 vuotta		20 - 50 vuotta	Rak.poistosuunnitelma/hyödykekoht. tasapoisto
Tehdas- ja tuotantorakennukset	20 - 30 vuotta		20 - 30 vuotta	suosituksen muk.
Talousrakennukset	10 - 20 vuotta		10 - 20 vuotta	aikarajojen välillä.
Vapaa-ajan rakennukset	20 - 30 vuotta		20 - 30 vuotta	
Asuinrakennukset	30 - 50 vuotta		30 - 50 vuotta	
Kiinteät rakenteet ja laitteet				
Kadut, tiet, torit ja puistot	15 - 20 vuotta	15 % - 20 %		
tili 1140, Urheilu- ja vapaa-ajan alueet			15 vuotta	20 %
tili 1142, Kadut ja tiet			20 vuotta	15 %
tili 1143, Puistot (sis. Leikkipaikat)			15 vuotta	20 %
Sillat, laiturit ja uimalat	10 - 30 vuotta	10 % - 25 %		
tili 1141, Uimarannat ja venelaiturit			15 vuotta	20 %
Muut maa- ja vesirakenteet	15 - 30 vuotta	10 % - 20 %		
tili 1144, Muut maa- ja vesirakenteet			10 vuotta	15 %
tili 1145, Rakennetut piha-alueet			10 vuotta	
Vedenjakeluverkosto	30 - 40 vuotta	7 % - 10 %		
Viemäriverkko	30 - 40 vuotta	7 % - 10 %		
tili 1146, Vesijohtoverkosto			30 vuotta	7 %
Kaukolämpöverkko	20 - 30 vuotta	10 % - 15 %		
tili 1147, Kaukolämpöverkosto			20 vuotta	10 %
Sähköjohdot, muuntoasemat, ulkoval.laiteet	15 - 20 vuotta	15 % - 20 %		
tili 1151, Muuntamot, ulkovalaistuslaitteet			15 vuotta	20 %
Puhelinverkko, keskusasema ja alakeskukset	10 - 20 vuotta	20 % - 22 %		
Maakaasuverkko	20 - 25 vuotta	12 % - 15 %		
tili 1148, Maakaasuverkosto			20 vuotta	12 %
Muut putki- ja kaapeliverkot	15 - 20 vuotta	15 % - 20 %		
tili 1152, Muut putki- ja kaapeliverkot			15 vuotta	20 %
Sähkö-, vesi- yms. laitosten laitoskon. ja laitteet	10 - 20 vuotta	15 % - 25 %		
tili 1150, Vesi- ja viemäriil.koneet ja laitteet			10 vuotta	25 %
Kiinteät nosto- ja siirtolaitteet	15 - 20 vuotta	15 % - 20 %		
Liikenteen ohjauslaitteet	10 - 15 vuotta	20 % - 25 %		
Muut kiinteät koneet, laitteet ja rakenteet	10 - 15 vuotta	20 % - 25 %		

Koneet ja kalusto				
Rautaiset alukset	15 - 20 vuotta	15 % - 20 %	15 vuotta	
Puiset alukset ja muut uivat työkoneet	8 - 15 vuotta	20 % - 27 %	8 vuotta	
Muut kuljetusvälineet	4 - 7 vuotta	25 % - 30 %	5 vuotta	
Muut liikkuvat työkoneet	5 - 10 vuotta	25 % - 30 %	5 vuotta	
Muut raskaat koneet	10 - 15 vuotta	20 % - 25 %	10 vuotta	
Muut kevyet koneet	5 - 10 vuotta	25 % - 30 %	5 vuotta	
Sairaala-, terveydenhuolto- yms. laitteet	5 - 15 vuotta	20 % - 30 %	5 vuotta	
Atk-laitteet	3 - 5 vuotta	30 % - 40 %	5 vuotta	
Muut laitteet ja kalusteet	3 - 5 vuotta	30 % - 40 %	5 vuotta	
Muut aineelliset hyödykkeet				
Luonnonvarat	käytön mukainen poisto		käytön mukainen poisto	
Arvo- ja taide-esineet	ei poistoaikaa		ei poistoaikaa	
Ennakkomaksut ja keskeneräiset hankinnat	ei poistoaikaa		ei poistoaikaa	
Pysyvien vastaavien sijoitukset				
Osakkeet ja osuudet	ei poistoaikaa		ei poistoaikaa	

Pakollisten varausten muutokset

	Konserni		Kunta	
	2021	2020	2021	2020
Eksote, alijäämien kattaminen 1.1.			1 581 000,00	460 000,00
Lisäykset tilikaudella				1 121 000,00
Vähennykset tilikaudella			1 126 000,00	
Eksote, varaus alijäämien kattaminen 31.12.			455 000,00	1 581 000,00
E-K Pelastuslaitos, pakollinen varaus 1.1.				6 930,00
Lisäykset tilikaudella				0,00
Vähennykset tilikaudella				-6 930,00
E-K Pelastuslaitos, pakollinen varaus 31.12.				0,00
Eksote:				
Vahingonkorvausvaraus 1.1.	335 484,55	335 484,56		
Lisäykset tilikaudella		0,00		
Vähennykset tilikaudella	-80 797,75	-32 339,31		
Vahingonkorvausvaraus 31.12.	254 686,80	303 145,25		
Ekky:				
Varaus PO12 PORAK -hanke pukukust. 1.1.	21 350,00	0,00		
Vähennykset tilikaudella	-21 350,00	21 350,00		
Varaus 31.12.2021	0,00	21 350,00		

Pysyvien vastaavien ja hyödykkeiden myyntivoitot ja -tappiot

	Konserni		Kunta	
	2021	2020	2021	2020
Muut toimintatuotot				
Maa- ja vesialueiden myyntivoitot	149 608,93	5 171,25	149 608,93	5 171,25
Rakennusten myyntivoitot				
Muut myyntivoitot	8 787,88			
Myyntivoitot yhteensä	158 396,81	5 171,25	149 608,93	5 171,25
Muut toimituskulut				
Maa- ja vesialueiden myyntitappiot				
Rakennusten myyntitappiot	15 399,66		15 399,66	
Muut myyntitappiot				
Myyntitappiot yhteensä	15 399,66	0,00	15 399,66	0,00

Satunnaisten tuottojen ja kulujen erittely

	Konserni		Kunta	
	2021	2020	2021	2020
Satunnaiset tuotot				
Labquality Oy:n osakkeiden luovutusvoitto		5 342,47		
HUS liiketoimintakauppa		31 524,40		
Etelä-Karjalan Pesula Oy:n osakkeiden luovutusvoitto	7 191,96		0,00	0,00
Satunnaiset tuotot yhteensä	7 191,96	36 866,87	0,00	0,00
Satunnaiset kulut				
Satunnaiset kulut yhteensä	0,00	0,00	0,00	0,00

4.5 Tasetta koskevat liitetiedot

4.5.1 Taseen vastaavia koskevat liitetiedot

Pysyvät vastaavat tase-eräkohtaisesti

Aineettomat ja aineelliset hyödykkeet											
	Aineettomat hyödykkeet				Aineelliset hyödykkeet						
	Aineettomat oikeudet	Muut pitkävaik. menot	Ennakkomaksut	Yhteensä	Maa- ja vesialueet	Rakennukset	Kiinteät rakenteet ja laitteet	Koneet ja kalusto	Muut aineelliset hyödykkeet	Enn.maksut ja eskener.hank.	Yhteensä
Poistamaton hankintameno 1.1.		17 660,78		17 660,78	4 090 638,19	25 357 932,27	4 564 904,98	427 869,54			34 441 344,98
Lisäykset tilikauden aikana				0,00	87 548,39	3 976,60	1 198 471,98				1 289 996,97
Rahoitusosuudet tilikaudella							10 000,00				10 000,00
Vähennykset tilikauden aikana					6 571,07	25 999,66					32 570,73
Siirrot erien välillä											0,00
Tilikauden poisto		11 379,99		11 379,99		1 107 659,70	525 835,54	173 797,72			1 807 292,96
Poistamaton hankintameno 31.12.		6 280,79		6 280,79	4 171 615,51	24 228 249,51	5 227 541,42	254 071,82			33 881 478,26
Kirjanpitoarvo 31.12.		6 280,79		6 280,79	4 171 615,51	24 228 249,51	5 227 541,42	254 071,82			33 881 478,26

Pysyvien vastaavien sijoitukset

Pysyvien vastaavien sijoitukset										
	Osakkeet ja osuudet					Jvk-, muut laina- ja muut saamiset				
	Osakkeet konserniyht.	Osakkeet omistusyht.yhteisöt	Kuntayhtymäosuudet	Muut osakkeet ja osuudet	Yhteensä	Jvk-laina-saamiset	Saamiset konserniyhteisöistä	Saamiset kuntayhtymämuut yhteisöt	Saamiset	Yhteensä
Hankintameno 1.1.	1 426 882,32	38 733,68	1 229 964,25	416 163,12	3 111 743,37				715 477,66	715 477,66
Lisäykset				119 539,65	119 539,65					
Vähennykset										
Siirrot erien välillä										
Hankintameno 31.12.	1 426 882,32	38 733,68	1 229 964,25	535 702,77	3 231 283,02				715 477,66	
Arvonlennukset										
Arvonkorotukset										
Kirjanpitoarvo 31.12.	1 426 882,32	38 733,68	1 229 964,25	535 702,77	3 231 283,02				715 477,66	715 477,66

Tytäryhteisöt, kuntayhtymäosuudet sekä osakkuusyhteisöt

Nimi	Kotipaikka	Kunnan omistusosuus	Konsernin omistusosuus	Kuntakonsernin osuus		
				Omasta pääomasta	Vieraasta pääomasta	Tilikauden voitto/tappio
TYTÄRYHTEISÖT						
Ruokolahden Vuokratalot Oy	Ruokolahti	100 %	100 %	5 963 560,98	2 347 787,36	204 928,02
As Oy Elvinkulma	Ruokolahti	100 %	100 %	331 280,92	1 279,34	-778,22
As Oy Veikkojenpolku	Ruokolahti	57,26 %	66,37 %	462 368,20	820,33	628,81
Kiinteistö Oy RI Torinkulma	Ruokolahti	68,70 %	68,70 %	302 488,44	1 975,62	1 183,81
KUNTAYHTYMÄT						
Etelä-Karjalan Koulutusky.	Lappeenranta	3,05 %	3,05 %	632 424,38	192 007,47	51 388,76
Etelä-Karjalan sos.-ja terv.piiri	Lappeenranta	3,94 %	3,94 %	-554 567,42	6 498 782,74	-1 117 738,48
Etelä-Karjalan Liitto	Lappeenranta	4,48 %	4,48 %	88 376,89	44 730,93	4 442,78
OSAKKUUSYHTEISÖT						
As Oy Tapiontie 28	Ruokolahti	50 %	50 %	65 555,73	624,17	-1 159,66
As Oy Sudenkolo	Ruokolahti	0 %	24,4 %	42 223,88	194,85	829,88

Saamisten erittely

	2021		2020	
	Pitkäaikaiset	Lyhyt-aikaiset	Pitkäaikaiset	Lyhyt-aikaiset
Saamiset tytäryhteisöiltä				
Myyntisaamiset		77 822,36		31 197,76
Muut saamiset				
Yhteensä		77 822,36		31 197,76
Saamiset kuntayhtymiltä, joissa kunta on jäsenenä				
Myyntisaamiset		65 242,76		72 310,30
Lainasaamiset		68 704,00	68 704,00	
Siirtosaamiset		484,32		322,97
Yhteensä		134 431,08	68 704,00	72 633,27
Saamiset osakkuus- sekä muilta omistusyhteisyyksiltä				
Myyntisaamiset		2 206,90		992,03
Siirtosaamiset				
Yhteensä		2 206,90		992,03
Saamiset yhteensä	0,00	214 460,34	68 704,00	104 823,06

Siirtosaamisiin sisältyvät olennaiset erät

	Konserni		Kunta	
	2021	2020	2021	2020
Lyhytaikaiset siirtosaamiset				
Wersowood Oy, metsänmyynti	93 144,79		93 144,79	
If, vakuutusmaksun palautus	19 567,52		19 567,52	
If, vahingonkorvus	13 434,44		13 434,44	
Kela/työterveyshuolto	102 677,16	86 836,77	49 338,87	28 792,47
Kela/ensihoito	8 727,54	9 035,03		
Pumptrack-rata		30 000,00		30 000,00
Imatran seudun ympäristötoimi	16 190,07	24 865,51	16 190,07	24 865,51
Patotien veneväylä	12 304,00		12 304,00	
Valtionavustukset	319 716,61	32 347,36		
Pohjola potilasvakuutusmaksu	10 713,33			
Lpr Asuntopalvelu	23 970,80	19 975,22	203 979,69	
Lyhytaikaiset siirtosaamiset yhteensä	798 016,78	287 377,56	312 419,22	106 442,92

4.5.2 Taseen vastattavia koskevat liitetiedot**Oman pääoman erittely**

	Konserni	Konserni	Kunta	Kunta
	2021	2020	2021	2020
Peruspääoma 1.1.	13 144 113,00	13 144 113,00	13 144 113,00	13 144 113,00
Lisäykset				
Vähennykset				
Peruspääoma 31.12.	13 144 113,00	13 144 113,00	13 144 113,00	13 144 113,00
Osuus kuntayhtymien oman pääoman lisäyksest	0,00	0,00		
Lisäykset tilikaudella				
Vähennykset tilikaudella				
Osuus kuntayhtymien oman pääoman lisäyksest	0,00	0,00		
Arvonkorotusrahasto 1.1.	67 394,46	67 394,46		
Vähennykset				
Lisäykset				
Arvonkorotusrahasto 31.12.	67 394,46	67 394,46		
Muut omat rahastot				
Rahastojen pääomat 1.1.	379 814,74	384 239,52		
Lisäykset				
Vähennykset	7 002,87	-4 424,78		
Rahastojen pääomat 31.12.	386 817,61	379 814,74		
Edellisten tilikausien ylijäämä 1.1.	13 498 430,69	12 219 052,70	8 497 025,52	7 619 995,81
Lisäykset tilikaudella	4 430 735,95	1 243 154,02	2 115 492,51	877 029,71
Vähennykset tilikaudella	-1 204 570,96	-430 784,29		
Korjaus kunta				
Korjaus Eksote		7 008,26		
Muu ero (Eksote eliminoinnit)	-1 158 000,00	460 000,00		
Edellisten tilikausien ylijäämä 31.12.	15 566 595,68	13 498 430,69	10 612 518,03	8 497 025,52
Tilikauden yli-/alijäämä	2 422 254,22	2 076 189,76	1 550 561,35	2 115 492,51
Oma pääoma yhteensä	31 587 174,97	29 165 942,65	25 307 192,38	23 756 631,03

Lainat, jotka erääntyvät myöhemmin kuin viiden vuoden kuluttua

	Konserni		Kunta	
	2021	2020	2021	2020
Lainat rahoitus- ja vakuutuslaitoksilta	11 446 544,35	13 691 537,19	9 130 434,88	10 945 500,99

Pakolliset varaukset

Pakolliset varaukset	Konserni		Kunta	
	2021	2020	2021	2020
Vahingonkorvausvaraus, Eksote	254 686,00	335 484,55		
Varaus PO12 PORAK, -hanke, Ekky		21 350,00		
Eksote, alijäämien kattaminen			455 000,00	1 581 000,00
Yhteensä	254 686,00	356 834,55	455 000,00	1 581 000,00

Vieras pääoma

	2021		2020	
	Pitkä-aikainen	Lyhyt-aikainen	Pitkä-aikainen	Lyhyt-aikainen
Velat tytäryhteisöille Ostovelat				
Velat kuntayhtymille Ostovelat		13 672,51		4 754,46
Siirtovelat		699 192,00	699 192,00	
Vieras pääoma yhteensä	0,00	712 864,51	699 192,00	4 754,46

Muiden velkojen erittely

	Konserni		Kunta	
	2021	2020	2021	2020
Muut velat				
Liittymismaksut	349 951,10	349 951,10	349 951,10	349 951,10
Muut velat	30 773,83	122 935,93	4 200,00	4 200,00
Muut velat yhteensä	380 724,93	472 887,03	354 151,10	354 151,10

Siirtovelkoihin sisältyvät olennaiset erät

	Konserni		Kunta	
	2021	2020	2021	2020
Lyhytaikaiset siirtovelat				
Menojäämät				
Lomapalkkavelan ja henkilösivukulujen jaksotukset	2 469 041,32	2 469 041,32	903 000,00	903 000,00
Muut palkkojen ja henkilösivukulujen jaksotukset	200 572,45	200 572,45		
Potilasvakuutusyhdistys	28 406,64	28 406,64		
Muut menojäämät	46 861,67	46 861,67	699 192,00	
Lyhytaikaiset siirtovelat yhteensä	3 781 186,47	3 010 846,88	1 922 911,60	1 096 969,37

4.6 Vakuuksia ja vastuusitoumuksia ja taseen ulkopuolisia järjestelyjä koskevat liitetiedot**Vuokravastuut**

	Konserni		Kunta	
	2021	2020	2021	2020
Toimitilojen vuokravastuut	2 392 334,05	2 806 265,86		
Koneiden ja laitteiden vuokravastuut	494 911,79	668 672,16	111 512,20	232 951,94
Maa-alueiden vuokravastuut	26 621,90	30 803,88		
Muut vuokravastuut	2 953,38	7 595,64		
Vuokravastuut yhteensä	2 916 821,12	3 513 337,54	111 512,20	232 951,94
siitä seuraavalla tilikaudella maksettava osuus	873 715,25	1 050 856,26	72 150,78	108 793,38

Vastuusitoumukset

	Konserni		Kunta	
	2021	2020	2021	2020
Takaukset samaan. kons. kuul. yhteisöjen puol.				
Alkuperäinen pääoma	498 479,58	498 479,58	5 909 939,84	5 909 939,84
Jäljellä oleva pääoma	321 887,80	339 238,03	2 000 000,00	2 250 000,00
Takaukset muiden puolesta				
Alkuperäinen pääoma	844 563,78	844 563,78	844 563,78	844 563,78
Jäljellä oleva pääoma	125 502,99	142 853,21	93 084,17	142 853,21

Vastuu kuntien takauskeskuksen takausvastuista

	2021	2020
Kunnan osuus takauskeskuksen takausvastuista 31.12.	34 799 620	33 313 070
Kunnan osuus kattamattomista takausvastuista 31.12.		
Kunnan mahd.vastuuta kattava osuus rahastosta 31.12.	22 796	20 757

Muut taseen ulkopuoliset järjestelyt

	Konserni		Kunta	
	2021	2020	2021	2020
Arvonlisäveron palautusvastuu, 1 000 €	694	378	363	512

Aluehallintoviranomainen (AVI) ei ole antanut vielä päätöstä, millä summalla vanhan Kirkonkylän koulun peruskorjauksiin saadun valtionosuuden siirto uuden koulun hankintamenon vähennykseksi tehdään. Uuden koulun hankintakustannukset on kirjattu käyttöomaisuuteen kokonaan.

Nordean kanssa solmittu koronvaihtosopimus on tehty yksittäisen lainan korkoriskin suojaamiseksi, eikä Ruokolahden kunnalla ole EMIR-asetuksen tarkoittamia ei-suojaavia johdannaissoleimuksia. Sopimuksen alkamispäivä on 2.5.2018 ja päättymispäivä 2.11.2026. Nimellispääoma 9 130 435 euroa. Pankin ilmoituksen mukaan koronvaihtosopimuksen markkina-arvo 31.12.2021 on ollut -306 527 euroa.

Eksoten alijäämien kattamisen varalle on tehty 455 000 euron pakollinen varaus.

4.7 Henkilöstöä, tilintarkastajien palkkioita ja intressitahotapahtumia koskevat liitetiedot

Henkilöstön lukumäärä

	2021	2020
Hallintopalvelujen toimiala	14	13
Hyvinvointipalvelujen toimiala	153	136
Teknisten palvelujen toimiala	23	23
Yhteensä	190	172

Henkilöstökulut

	2021	2020
Henkilöstökulut tuloslaskelman mukaan	7 962 728,72	7 549 368,81
Henkilöstökuluja aktivoitu aineellisiin ja aineettomiin hyödykkeisiin	2 673,26	1 267,25
Henkilöstökulut yhteensä	7 965 401,98	7 550 636,06

Puolueverot

	2021	2020
Keskustan Ruokolahden kunnallisjärjestö	4 701,75	3 341,25
Ruokolahden sosialidemokraatit	2 009,25	1 524,00
SDP Ruokolahti	638,00	1 694,00
Ruokolahden Perussuomalaiset	1 302,50	485,00
Ruokolahden Kokoomus	1 098,00	507,00
Kristillisdemokraattien Ruokolahden paikallisosasto	374,25	203,25
Yhteensä	10 123,75	7 754,50

Tilintarkastajan palkkiot

	2021	2020
BDO Auditor Oy		
Tilintarkastuspalkkiot	4 700,60	4 305,75
Tarkastuslautakunnan sihteerin tehtävät	4 412,50	4 047,00
Muut palkkiot	0,00	0,00
Palkkiot yhteensä	9 113,10	8 352,75

Intressitahotapahtumat 2021

Kunnan lähipiirin/intressipiirin kanssa ei ole ollut tilikauden aikana tavanomaisesta poikkeavia liiketoimia.

Konsernin lähipiiriin/intressipiiriin kanssa ei ole ollut tilikauden aikana tavanomaisesta poikkeavia liiketoimia.

5 ERIYTETYT TILINPÄÄTÖKSET

5.1 MAAKAASULAITOS

Maakaasulaitoksen tuloslaskelma (siirto)

	1.1. - 31.12.2021	1.1. - 31.12.2020
Liikevaihto	460 382,56	444 611,17
Valmiiden ja keskeneräisten tuotteiden varastojen lisäys (+) tai vähennys (-)		
Valmistus omaan käyttöön		
Liiketoiminnan muut tuotot		
Materiaalit ja palvelut		
Aineet, tarvikkeet ja tavarat		
Ostot tilikauden aikana	-63 220,39	-108 536,98
Varastojen lisäys (+) tai vähennys (-)		
Palvelujen ostot	-12 348,91	-15 858,22
Henkilöstökulut	-47 951,62	-50 933,69
Palkat ja palkkiot	-39 796,46	-42 424,79
Henkilöstösivukulut	-8 155,16	-8 508,90
Eläkekulut	-6 786,90	-7 150,62
Muut henkilösivukulut	-1 368,26	-1 358,28
Poistot ja arvonalentumiset		
Suunnitelman mukaiset poistot	-12 067,66	-24 636,54
Arvonalentumiset		
Liiketoiminnan muut kulut	-380 580,47	-311 466,52
Liikelylijäämä (-alijäämä)	-55 786,49	-66 820,78
Rahoitustuotot ja -kulut		
Korkotuotot		
Rahoitusavustus kunnalta		
Muut rahoitustuotot		
Korkokulut		
Korvaus peruspääomasta	-39,77	-137,38
Muut rahoituskulut		
Ylijäämä (-alijäämä) ennen satunnaisia eriä	-55 826,26	-66 958,16
Satunnaiset tuotot ja -kulut		
Satunnaiset tuotot		
Satunnaiset kulut		
Ylijäämä (-alijäämä) ennen varauksia	-55 826,26	-66 958,16
Poistoeron lisäys (-) tai vähennys (+)		
Vapaaehtoisten varausten lisäys (-) tai vähennys (+)		
Tilikauden ylijäämä (-alijäämä)	-55 826,26	-66 958,16

Maakaasulaitoksen rahoituslaskelma (siirto)**Toiminnan rahavirta**

Liikelyjäämä/alijäämä	-55 826,26	
Poistot	12 067,66	
Rahoitustuotot ja -kulut	-39,77	
Satunnaiset erät		
Tulorahoituksen korjauserät		
	<u>-43 798,37</u>	-43 798,37

Investointien rahavirta

Investointimenot	0,00	
Rahoitusosuudet investointeihin		
Pysyvien vastaavien hyödykkeiden luovutustulot		
	<u>0,00</u>	<u>0,00</u>

Toiminnan ja investointien rahavirta**-43 798,37****Rahoituksen rahavirta**

Antolainauksen muutokset
Lainakannan muutokset
Pitkäaikaisten lainojen lisäys
Pitkäaikaisten lainojen vähennys

Oman pääoman muutokset

Muut maksuvalmiuden muutokset

Saamisten muutos lis(-) väh(+)

Korottomien velkojen muutos lis(+) väh(-)

Rahoituksen rahavirta

43 798,37

0,0043 798,37**43 798,37****Rahavarojen muutos**

Rahavarat 31.12.

Rahavarat 1.1.

Maakaasulaitoksen tase (siirto)

	31.12.2021	31.12.2020		31.12.2021	31.12.2020
VASTAAVAA			VASTATTAVAA		
PYSYVÄT VASTAAVAT			OMA PÄÄOMA		
Aineettomat hyödykkeet			Peruspääoma	4 938,33	4 938,33
Aineettomat oikeudet			Liittymismaksurahasto		
Muut pitkävaikuttiset menot			Arvonkorotusrahasto		
Ennakkomaksut			Edellisten tilikausien ylijäämä (alijäämä)	161 307,62	228 265,78
Aineelliset hyödykkeet			Tilikauden alijäämä (-ylijäämä)	-55 826,26	-66 958,16
Maa- ja vesialueet			POISTOERO JA VAPAAEHTOISET VARAUKSET		
Rakennukset			Poistoero		
Kiinteät rakenteet ja laitteet	53 997,13	66 064,79	Vapaaehtoiset varaukset		
Koneet ja kalusto			PAKOLLISET VARAUKSET		
Muut aineelliset hyödykkeet			Eläkevaraukset		
Ennakkomaksut ja keskener.hankinnat			Muut pakolliset varaukset		
VAIHTUVAT VASTAAVAT			VIERAS PÄÄOMA		
Vaihto-omaisuus			Pitkäaikainen		
Aineet ja tarvikkeet			Joukkovelkakirjalainat		
Keskeneräiset hankinnat			Lainat rahoitus- ja vakuutuslaitoksilta		
Valmiit tuotteet/tavarat			Lainat julkisyhteisöiltä		
Muu vaihto-omaisuus			Lainat muilta luotonantajilta		
Ennakkomaksut			Saadut ennakot		
Saamiset			Ostovelat		
Pitkäaikaiset saamiset			Muut velat	98 650,08	98 650,08
Myyntisaamiset			Siirtovelat		
Lainasaamiset			Lyhytaikainen		
Muut saamiset			Joukkovelkakirjalainat		
Siirtosaamiset			Lainat rahoitus- ja vakuutuslaitoksilta		
Lyhytaikaiset saamiset			Lainat julkisyhteisöiltä		
Myyntisaamiset			Lainat muilta luotonantajilta		
Lainasaamiset			Saadut ennakot		
Muut saamiset	16 043,37	198 831,24	Ostovelat		
Siirtosaamiset	179 754,94		Muut velat/ yhdystilille	40 725,67	
			Siirtovelat		
Vastaavaa yhteensä	249 795,45	264 896,03	Vastattavaa yhteensä	249 795,45	264 896,03

Maakaasulaitoksen tuloslaskelma (energia)

	1.1. - 31.12.2021	1.1. - 31.12.2020
Liikevaihto	817 785,22	356 914,65
Valmiiden ja keskeneräisten tuotteiden varastojen lisäys (+) tai vähennys (-)		
Valmistus omaan käyttöön		
Liiketoiminnan muut tuotot		
Materiaalit ja palvelut		
Aineet, tarvikkeet ja tavarat		
Ostot tilikauden aikana	-726 153,83	-275 089,21
Varastojen lisäys (+) tai vähennys (-)		
Palvelujen ostot		
Henkilöstökulut		
Palkat ja palkkiot		
Henkilöstösivukulut		
Eläkekulut		
Muut henkilösivukulut		
Poistot ja arvonalentumiset		
Suunnitelman mukaiset poistot		
Arvonalentumiset		
Liiketoiminnan muut kulut		
Liikelylijäämä (-alijäämä)	91 631,39	81 825,44
Rahoitustuotot ja -kulut		
Korkotuotot		
Rahoitusavustus kunnalta		
Muut rahoitustuotot		
Korkokulut		
Korvaus peruspääomasta		
Muut rahoituskulut		
Ylijäämä (-alijäämä) ennen satunnaisia eriä	91 631,39	81 825,44
Satunnaiset tuotot ja -kulut		
Satunnaiset tuotot		
Satunnaiset kulut		
Ylijäämä (-alijäämä) ennen varauksia	91 631,39	81 825,44
Poistoeron lisäys (-) tai vähennys (+)		
Vapaaehtoisten varausten lisäys (-) tai vähennys (+)		
Tilikauden ylijäämä (-alijäämä)	91 631,39	81 825,44

Maakaasulaitoksen rahoituslaskelma (energia)**Toiminnan rahavirta**

Liikelylijäämä/alijäämä	91 631,39	
Poistot		
Rahoitustuotot ja -kulut		
Satunnaiset erät		
Tulorahoituksen korjauserät		
	<u>91 631,39</u>	91 631,39

Investointien rahavirta

Investointimenot		
Rahoitusosuudet investointeihin		
Pysyvien vastaavien hyödykkeiden luovutustulot		

Toiminnan ja investointien rahavirta **91 631,39**

Rahoituksen rahavirta

Antolainauksen muutokset		
Lainakannan muutokset		
Pitkäaikaisten lainojen lisäys		
Pitkäaikaisten lainojen vähennys		
Oman pääoman muutokset		
Muut maksuvalmiuden muutokset		
Saamisten muutos lis(-) väh(+)	-387 571,60	
Korottomien velkojen muutos lis(+)	295 940,21	
Rahoituksen rahavirta	<u>-91 631,39</u>	-91 631,39

Rahavarojen muutos

Rahavarat 31.12.

Rahavarat 1.1.

Maakaasulaitos tase (energia)

	31.12.2021	31.12.2020		31.12.2021	31.12.2020
VASTAAVAA			VASTATTAVAA		
PYSYVÄT VASTAAVAT			OMA PÄÄOMA		
Aineettomat hyödykkeet			Peruspääoma	34 442,25	34 442,25
Aineettomat oikeudet			Liittymismaksurahasto		
Muut pitkävaikutteiset menot			Arvonkorotusrahasto		
Ennakkomaksut			Edellisten tilikausien ylijäämä (alijäämä)	516 427,64	434 602,20
Aineelliset hyödykkeet			Tilikauden ylijäämä (alijäämä)	91 631,39	81 825,44
Maa- ja vesialueet			POISTOERO JA VAPAAEHTOISET VARAUKSET		
Rakennukset			Poistoero		
Kiinteät rakenteet ja laitteet			Vapaaehtoiset varaukset		
Koneet ja kalusto			PAKOLLISET VARAUKSET		
Muut aineelliset hyödykkeet			Eläkevaraukset		
Ennakkomaksut ja keskener.hankinnat			Muut pakolliset varaukset		
VAIHTUVAT VASTAAVAT			VIERAS PÄÄOMA		
Vaihto-omaisuus			Pitkäaikainen		
Aineet ja tarvikkeet			Joukkovelkakirjalainat		
Keskeneräiset hankinnat			Lainat rahoitus- ja vakuutuslaitoksilta		
Valmiit tuotteet/tavarat			Lainat julkisyhteisöiltä		
Muu vaihto-omaisuus			Lainat muilta luotonantajilta		
Ennakkomaksut			Saadut ennakot		
Saamiset			Ostovelat		
Pitkäaikaiset saamiset			Muut velat		
Myyntisaamiset			Siirtovelat		
Lainasaamiset			Lyhytaikainen		
Muut saamiset			Joukkovelkakirjalainat		
Siirtosaamiset			Lainat rahoitus- ja vakuutuslaitoksilta		
Lyhytaikaiset saamiset			Lainat julkisyhteisöiltä		
Myyntisaamiset	284 856,35	133 438,44	Lainat muilta luotonantajilta		
Lainasaamiset			Saadut ennakot		
Muut saamiset	111 894,22	1 004 073,63	Ostovelat	609 110,98	163 739,83
Siirtosaamiset	858 561,69		Siirtovelat	3 700,00	3 700,00
Vastaavaa yhteensä	1 255 312,26	1 137 512,07	Vastattavaa yhteensä	1 255 312,26	1 137 512,07

570 Maakaasulaitos

Maakaasulaitoksen tehtävänä on huolehtia maakaasun hankinnasta, jakelusta asiakkaille sekä verkoston ja siihen liittyvien laitteiden ylläpidosta sekä korvaavan kaasun ja polttoaineen huoltovarmuudesta.

Maakaasumarkkinalain säädöksiin johdosta maakaasuliiketoiminnassa on maakaasun siirtoon ja maakaasuenergiaan kohdistuvat menot ja tulot eriteltävä toisistaan. Sama erittelyvelvoite koskee myös kuluttajalaskutusta.

Maakaasun hankinnassa noudatetaan kilpailutettua kunnan ja Karhu Voima Oy:n välistä sopimusta ja siihen liittyvää eurooppalaista tariffia. Maakaasua ostettiin noin 1,5 miljoonaa kuutiota.

Markkinoiden avautumisen ja koronatilanteen vuoksi maakaasun hinta oli alhaisella tasolla vuoden 2021 syksyyn asti. Geopoliittisen tilanteen vuoksi maailmanmarkkinahinnat kääntyivät loppuvuonna 2021 jyrkkään nousuun.

Maakaasuasiakkaita on 19 kulutuspaikkaa ja noin 90 % kulutuksesta kohdentuu lämmitykseen. Maakaasuverkostoa ei toimintakautena laajennettu ja sen pituus on 16,7 kilometriä.

Maakaasulaitoksen organisointia on selvitetty ja päätösten mukaan laitoksen toimintaa jatkettiin nykyisellä organisoinnilla.

Maakaasulaitoksen toiminnassa ei ollut toimintakatkoja ja toiminnalliset tavoitteet saavutettiin. Maakaasulaitoksen tulos kokonaisuutena oli positiivinen.

Maakaasun hankintasopimuksen optio vuodelle 2022 uusittiin Karhu Voima Oy:n kanssa.

TA toteutuma

Maakaasulaitos	Talousarvio	Ta yht.	Toteuma	Poikkeama	Poik. %
Toimintatulot	320 000	320 000	432 122	112 122	35,0 %
Toimintakulut	874 280	874 280	1 222 952	348 672	39,9 %
NETTO	554 280	554 280	790 830	236 550	42,7 %
Sisäiset					
Tulot	631 000	631 000	846 046	215 046	34,1 %
Kulut	12 330	12 330	7 304	5 026	-40,8 %
Suunnitelman mukaiset poistot	12 360	12 360	12 068	292	-2,4 %

Maakaasulaitoksen toiminnalliset tavoitteet ja arviointi 2021

Tavoite	Tavoitetaso	Mittari	Toteutuminen / arviointi
Ruokolahdella on hyvä yrittää.	Maakaasua toimitetaan yrityksille prosessikäyttöön.	Tuotteen hyvistä ominaisuuksista jaetaan informaatiota yrityksille.	Toteutunut. Informoitiin maakaasun markkinoiden avautumisesta. Informoitiin myös, että biokaasua on tulevaisuudessa verkosta saatavilla. Huomioitavaa kuitenkin on, että geopoliittisen tilanteen vuoksi kaasun maailmanmarkkinahinnat kääntyivät loppuvuonna 2021 jyrkkään nousuun.
Taloutemme on tasapainossa	Maakaasu on kilpailukykyinen tuotantokaasu ja lämmityspolttoaine	Toimitushäiriöitä ei esiinny ja tuotantokulut eivät kasva	Toteutui, maakaasun toimitushäiriöitä ei ollut. Ei toteutunut, tuotantokulut kasvoivat. Markkinoiden avautumisesta ja koronatilanteen vuoksi maakaasun hinta oli alhaisella tasolla vuoden 2021 syksyyn asti. Geopoliittisen tilanteen vuoksi kaasun maailmanmarkkinahinnat kääntyivät loppuvuonna 2021 jyrkkään nousuun.

Tuotot	2021	2020
Liikevaihto	460 382,56	444 611,17

Poistot 2021

Maakaasuverkoston poiston määrittämiseen on käytetty poistosuunnitelmaa, joka on hyväksytty kunnanvaltuustossa 12.11.2012/§ 54. Suunnitelman mukainen poisto on laskettu maakaasuverkoston hankintamenosta arvioidun taloudellisen käyttöiän mukaan.

Poistosuunnitelma:

	poistoaika/vuotta	Sumupoistotapa
Maakaasuverkosto	20	menojäännöspoisto 12 %

TASEEN LIITETIEDOT / SIIRTO

Käyttöomaisuus	2021	2020
Poistamaton hankintameno 1.1.	66 064,79	84 051,33
Lisäykset tilikauden aikana	0,00	6 650,00
Rahoitusosuudet tilikaudella		
Tilikauden poisto	12 067,66	24 636,54
Poistamaton hankintameno 31.12.	53 997,13	66 064,79
Arvonkorotukset		
Kirjanpitoarvo 31.12.	53 997,13	66 064,79

Oma pääoma

Peruspääoma 1.1.	4 938,33	4 938,33
Lisäykset tilikaudella		
Vähennykset tilikaudella		
Peruspääoma 31.12.	4 938,33	4 938,33
Edellisten tilikausien yli-/alijäämä	161 307,62	228 265,78
Tilikauden yli- alijäämä	-55 826,26	-66 958,16
Oma pääoma yhteensä	110 419,69	166 245,95

TULOSLASKELMAN LIITETIEDOT / ENERGIA

Tuotot	2021	2020
Liikevaihto	817 785,22	356 914,65

TASEEN LIITETIEDOT / ENERGIA

Oma pääoma	2021	2020
Peruspääoma 1.1.	34 442,25	34 442,25
Lisäykset tilikaudella		
Vähennykset tilikaudella		
Peruspääoma 31.12.	34 442,25	34 442,25
Edellisten tilikausien yli-/alijäämä	516 427,64	434 602,20
Tilikauden ylijäämä	91 631,39	81 825,44
Oma pääoma yhteensä	642 501,28	550 869,89

Erittely siirtovelosta	2021	2020
Palkkojen ja henkilösivukulujen jaksotukset	3 700,00	3 700,00

5.2 VESIHUOLTOLAITOS

Vesihuoltolaitoksen tuloslaskelma

	1.1. - 31.12 2021	1.1. - 31.12 2020
Liikevaihto	602 150,17	620 802,19
Valmiiden ja keskeneräisten tuotteiden varastojen lisäys (+) tai vähennys (-)		
Valmistus omaan käyttöön		
Liiketoiminnan muut tuotot		
Materiaalit ja palvelut		
Aineet, tarvikkeet ja tavarat		
Ostot tilikauden aikana	-74 567,41	-63 354,04
Varastojen lisäys (+) tai vähennys (-)		
Palvelujen ostot	-211 004,40	-112 686,65
Henkilöstökulut	-132 504,23	-124 107,48
Palkat ja palkkiot	-107 174,42	-100 366,79
Henkilöstösivukulut	-25 329,81	-23 740,69
Eläkekulut	-21 645,23	-20 507,61
Muut henkilösivukulut	-3 684,58	-3 233,08
Poistot ja arvonalentumiset		
Suunnitelman mukaiset poistot	-218 159,03	-231 509,33
Arvonalentumiset		
Liiketoiminnan muut kulut	-12 502,07	-14 630,17
Liikelylijäämä (-alijäämä)	-46 586,97	74 514,52
Rahoitustuotot ja -kulut		
Korkotuotot		
Rahoitusavustus kunnalta		
Muut rahoitustuotot		
Korkokulut		
Korvaus peruspääomasta	-1 628,98	-5 946,54
Muut rahoituskulut	-23,11	
Ylijäämä (alijäämä) ennen satunnaisia eriä	-48 239,06	68 567,98
Satunnaiset tuotot ja -kulut		
Satunnaiset tuotot		
Satunnaiset kulut		
Ylijäämä (alijäämä) ennen varauksia	-48 239,06	68 567,98
Poistoeron lisäys (-) tai vähennys (+)		
Vapaaehtoisten varausten lisäys (-) tai vähennys (+)		
Tilikauden ylijäämä (-alijäämä)	-48 239,06	68 567,98

Vesihuoltolaitoksen rahoituslaskelma

Toiminnan rahavirta

Liikelyjäämä/alijäämä	-46 586,97	
Poistot	218 159,03	
Rahoitustuotot ja -kulut	-1 652,09	
Vyörytyskulut	11 135,02	
Satunnaiset erät		
Tulorahoituksen korjauserät		
	<u>181 054,99</u>	181 054,99

Investointien rahavirta

Investointimenot	-650 137,43	
Rahoitusosuudet investointeihin	10 000,00	
Pysyvien vastaavien hyödykkeiden luovutustulot		
	<u>-640 137,43</u>	-640 137,43

Toiminnan ja investointien rahavirta **-459 082,44**

Rahoituksen rahavirta

Antolainauksen muutokset		
Lainakannan muutokset		
Pitkäaikaisten lainojen lisäys		
Pitkäaikaisten lainojen vähennys		
Oman pääoman muutokset	129 558,79	
Muut maksuvalmiuden muutokset		
Saamisten muutos lis(-) väh(+)	-648 773,27	
Korottomien velkojen muutos lis(+)	60 132,04	
Rahoituksen rahavirta	<u>-459 082,44</u>	-459 082,44

Rahavarojen muutos

Rahavarat 31.12.

Rahavarat 1.1.

Vesihuoltolaitoksen tase

	31.12.2021	31.12.2020		31.12.2021	31.12.2020
VASTAAVAA			VASTATTAVAA		
PYSYVÄT VASTAAVAT			OMA PÄÄOMA		
Aineettomat hyödykkeet			Peruspääoma	1 612 850,68	1 694 170,41
Aineettomat oikeudet			Liittymismaksurahasto		
Muut pitkävaikutteiset menot	6 280,79	17 660,78	Arvonkorotusrahasto		
Ennakkomaksut			Edellisten tilikausien ylijäämä (-alijää)	898 687,45	830 119,47
			Tilikauden ylijäämä (-alijäämä)	-48 239,06	68 567,98
Aineelliset hyödykkeet			POISTOERO JA VAPAAEHTOISET VARAUKSET		
Maa- ja vesialueet			Poistoero		
Rakennukset			Vapaaehtoiset varaukset		
Kiinteät rakenteet ja laitteet	2 758 363,44	2 298 466,30			
Koneet ja kalusto	79 616,28	106 155,03	PAKOLLISET VARAUKSET		
Muut aineelliset hyödykkeet			Eläkevaraukset		
Ennakkomaksut ja keskener.hank.			Muut pakolliset varaukset		
VAIHTUVAT VASTAAVAT			VIERAS PÄÄOMA		
Vaihto-omaisuus			Pitkäaikainen		
Aineet ja tarvikkeet			Joukkovelkakirjalainat		
Keskeneräiset hankinnat			Lainat rahoitus- ja vakuutuslaitoksilta		
Valmiit tuotteet/tavarat			Lainat julkisyhteisöiltä		
Muu vaihto-omaisuus			Lainat muilta luotonantajilta		
Ennakkomaksut			Saadut ennakot		
Saamiset			Ostovelat		
Pitkäaikaiset saamiset			Muut velat		
Myyntisaamiset			Siirtovelat		
Lainasaamiset			Lyhytaikainen		
Muut saamiset			Joukkovelkakirjalainat		
Siirtosaamiset			Lainat rahoitus- ja vakuutuslaitoksilta		
Lyhytaikaiset saamiset			Lainat julkisyhteisöiltä		
Myyntisaamiset	264 041,63	281 747,13	Lainat muilta luotonantajilta		
Lainasaamiset			Saadut ennakot		
Muut saamiset	35 843,74	748 231,23	Ostovelat	372 015,55	72 112,24
Siirtosaamiset			Muut velat	305 131,26	783 590,37
			Siirtovelat	3 700,00	3 700,00
Vastaavaa yhteensä	3 144 145,88	3 452 260,47	Vastattavaa yhteensä	3 144 145,88	3 452 260,47

580 Vesihuoltolaitos

Vesihuoltolaitoksen tehtävänä on valmistaa / ostaa puhdasta talousvettä ja toimittaa sitä käyttäjille hygieenisesti moitteettomana ja laadullisesti hyvänä. Vesihuoltolaitos ottaa vastaan ja johtaa jätevedet Imatran Meltolan puhdistamoon, jonka kapasiteetista kunta on varannut sopimuksella noin 6 %:n osuuden. Vesihuoltolaitoksella on vesijohtoverkostoa 76 kilometriä, yksi ylävesisäiliö ja kaksi vedenottamo. Vesilaitos vastaa viemäriverkostosta 80 kilometrin matkalla Ruokolahden kunnan alueella ja omalta osaltaan verkostosta virtaamien suhteessa Meltolan puhdistamolle asti. Jätevedenpumppaamoita Ruokolahden alueella on 24 ja liitoskohtia muihin verkostoihin 11.

Vesihuoltolain mukaan kunnan tulee hyväksyä alueellaan toimiville vesihuoltolaitoksille toiminta-alueet. Vesihuoltolaitoksilla tässä yhteydessä tarkoitetaan kunnan vesihuoltolaitosta sekä kunnan alueella toimivia vesihuolto-osuuskuntia. Kunnan veteen liittyvien vesiosuuskuntien toiminta-alueet määriteltiin toimintavuonna ja liittyminen tapahtuu 1.1.2022.

Ruokolahden kunnalla oli voimassa olevat veden toimitusta ja jätevesien käsittelyä koskevat sopimukset Imatran kaupungin, Rautjärven kunnan, Puntala-Kuokkalammin, Haloniemen, Koholanmäen, Salosaaren Toivialantien sekä Virtumjoen vesihuolto-osuuskuntien sekä Ruokolahden Linna Oy:n ja Kiinteistö Oy Linnanpihan kanssa. Näiden sopimusten perusteella Ruokolahden kunta harjoittaa yhteistyötä kaikkien mainittujen sopimustahojen kanssa sekä juoma- ja talousveden hankinnassa että jätevesien käsittelyssä. Vesihuoltolaitos on antanut kunnanhallituksen päätöksen perusteella 25 %:n alennuksen vesiosuuskuntien vesi- ja jätevesimaksuihin. Kertomusvuonna päätettiin, että Puntala-Kuokkalammin Virtumjoen, Haloniemen ja Koholanmäen vesiosuuskunnat liittyvät kunnan vesihuoltolaitokseen ja samalla päätettiin että, kunnanhallituksen myöntämä alennus vesiosuuskunnille poistuu.

Vuosittaisten vesihuoltoverkostosaneerausten tavoitteena on putkistovaurioiden ennaltaehkäisyn ohella vähentää vesijohtoverkostojen vuotovesien määrää ja tätä kautta pienentää Meltolan jätevedenpuhdistamolle johdettavien jätevesien käsittelykustannuksia.

Lampsiin vedenottamolle rakennettiin alkalointilaitos, jonka rakennus- ja koneistoasennustyöt valmistuivat kertomusvuoden lopussa. Laitoksen käynnistyessä tuotantoon otetaan samalla käyttöön 2017 saneerattu kuilukaivo toiseksi tuotantokaivoksi. Alkalointijärjestelmä (painesuodatus kalkkikivellä) mahdollistaa raudan ja mangaanin poistamisen pohjavedestä. Samalla veden pH:n kohottamiseen käytetty helmilipeä jää pois käytöstä. Vedenottamolla on tarvittaessa mahdollisuus ottaa vettä Imatran yhdysputken kautta.

Vesihuoltolaitos myi vettä yhteensä 153 645 m³ ja johti jätevesiä Imatralle puhdistettavaksi 346 048 m³. Johdettavien jätevesien määrä oli 118 280 m³ edellisvuotta suurempi. Vesihuoltoverkoston piirissä on 1 101 asiakasta.

Kertomusvuonna Meltolan jätevedenpuhdistamon saneeraus aloitettiin. Ruokolahden osuus saneerauksen kustannuksista noudattelee kapasiteettivarauksen mukaista 6,2 % osuutta.

TA toteutuma

Vesihuoltolaitos	Talousarvio	Ta yht.	Toteuma	Poikkeama	Poik. %
Toimintatuotot	594 000	594 000	576 626	17 374	-2,9 %
Toimintakulut	344 490	344 490	419 443	74 953	21,8 %
NETTO	249 510	249 510	157 183	57 579	-23,1 %
Sisäiset					
Tulot	28 690	28 690	25 524	3 166	-11,0 %
Kulut	15 810	15 810	11 135	4 675	-29,6 %
Poistot	241 280	241 280	218 159	23 121	-9,6 %

Vesilaitoksen toteuma sisältää vuoden 2021 lisäksi Imatran veden jätevesikäsitteilykustannukset kuudelta kuukaudelta vuodelta 2020 Imatran viivästyneen laskituksen vuoksi. Vesilaitoksen tulos muodostui kokonaisuudessaan toimintavuonna alijäämäiseksi.

Vesihuoltolaitoksen toiminnalliset tavoitteet ja arviointi 2021

Tavoite	Tavoitetaso	Mittari	Toteutuminen arviointi
Toimivat palvelut kuntalaisille.	Vesihuollon toimintavarmuuden lisääminen.	Selvitys vesiosuuskuntien liittämiseksi osaksi kunnan vesihuoltolaitosta valmistuu päätettäväksi ja yhdistyminen aloitetaan.	Toteutui. Vesiosuuskuntien liittyminen kunnan vesihuoltolaitokseen päätettiin. Yhdistyminen toteutuu päätösten mukaisesti 1.1.2022.
Taloutemme on tasapainossa.	Taksojen tarkistus.	Vesitaksat kattavat ylläpito ja pääomamenot	Toteutui.

TULOSLASKELMAN LIITETIEDOT**Tuotot**

	2021	2020
Liikevaihto	602 150,17	620 802,19

Poistot 2021

Vesilaitoksen poiston määrittämiseen on käytetty poistosuunnitelmaa, joka on hyväksytty kunnanvaltuustossa 12.11.2012/§ 54. Suunnitelman mukainen poisto on laskettu maakaasuverkoston hankintamenosta arvioitun taloudellisen käyttöiän mukaan.

Poistosuunnitelma:

	poistoaika/vuotta		
Vesi- ja viemäriverkosto	30	7 %	7 %
Vesi- ja viemäril. koneet ja kalusto	10		

TASEEN LIITETIEDOT**Erittely siirtosaamisista**

	2021	2020
Ruokolahden kunta/yhdistyksen saldo	497 750,89	497 750,89

Käyttöomaisuus

Poistamaton hankintameno 1.1.	2 422 282,11	2 475 417,77
Lisäykset tilikauden aikana	650 137,43	178 373,67
Rahoitusosuudet tilikaudella	10 000,00	0,00
Tilikauden poisto	218 159,03	231 509,33
Poistamaton hankintameno 31.12.	2 864 260,51	2 422 282,11
Arvonkorotukset		
Kirjanpitoarvo 31.12.2020	2 864 260,51	2 422 282,11

Oma pääoma

Peruspääoma 1.1.	1 694 170,41	1 686 436,15
Lisäykset tilikaudella		7 734,26
Vähennykset tilikaudella	81 319,73	
Peruspääoma 31.12.	1 612 850,68	1 694 170,41

Edellisten tilikausien yli-/alijäämä		830 119,47
Tilikauden ylijäämä (-alijäämä)		68 567,98

Oma pääoma yhteensä	1 612 850,68	2 592 857,86
----------------------------	---------------------	---------------------

Erittely siirtovelosta

	2021	2020
Palkkojen ja henkilösivukulujen jaksotukset	3 700,00	3 700,00

Kaukolämpölaitos

	2021	2020
Liikevaihto	886 899,11	634 724,42
Liiketoiminnan muut tuotot		
Tuet ja avustukset kunnalta		
Tuotot yhteensä	886 899,11	634 724,42
Materiaalit ja palvelut		
Aineet tarvikkeet ja tavarat	-11 540,16	-10 591,90
Palvelujen ostot	-818 216,17	-573 663,80
Materiaalit ja palvelut yhteensä	-829 756,33	-584 255,70
Henkilöstökulut		
Palkat ja palkkiot	-35 043,21	-39 262,06
Eläkekulut	-6 718,82	-7 439,81
Muut henkilösivukulut	-1 209,67	-1 277,31
Henkilöstökulut yhteensä	-42 971,70	-47 979,18
Poistot ja arvonalentumiset		
Suunnitelman mukaiset poistot	-32 277,62	-33 890,72
Liiketoiminnan muut kulut	-83,82	-76,70
Liikeylijäämä (alijäämä)	-18 190,36	-31 477,88
Rahoitustuotot ja -kulut		
Korkotuotot		
Rahoitusavustus kunnalta		
Muut rahoitustuotot		
Kunnalle maksetut korkokulut		
Muille maksetut korkokulut		
Korvaus peruspääomasta kunnalle (sis.)		
Muut rahoituskulut		
Ylijäämä (alijäämä) ennen satunn. eriä	-18 190,36	-31 477,88
Satunnaiset tuotot ja kulut		
Satunnaiset tuotot		
Satunnaiset kulut		
Tilikauden ylijäämä (- alijäämä)	-18 190,36	-31 477,88

6 TILINPÄÄTÖKSEN ALLEKIRJOITUS

Ruokolahti 29.3.2022

Taina Paananen

Jenna Vertanen

Päivi Kosunen

Kari Kattainen

Juhani Liimatta

Jari Niiranen

Toni Ovaska

Kaisa Häkkinen-Paananen

7 TILINPÄÄTÖSMERKINTÄ

Suoritetusta tarkastuksesta on tänään annettu kertomus.

Ruokolahti 30.3.2022

BDO Audiator Oy

Ulla-Maija Tuomela
JHT, KHT

8 LUETTELOT JA SELVITYKSET

Käytetyt kirjanpito kirjat 2021

Tasekirja
Pääkirja
Päiväkirja
Osakirjanpitojen siirrot

Käytetyt tositelajit 2021

1	Pankkitositteet
9	Palkkatositteet
10	KP Laskennalliset
11	CPU Kassapankki
12	SL Laskennalliset
20	Ostolaskujen maksut
21	Ostolaskut
22	Populus matkalaskut
30	Myyntireskontran suoritukset
31	Myyntilaskut, taloustoimisto
32	Vuokralaskut, asuntotoimisto
33	Sosiaalitoimen laskutus
34	Iltapäivätoiminta, koulu
36	Maanvuokrat
37	Hallien vuokrat
40	Koulutoimen laskutus
41	Hellevi, kansalaisopisto
44	Vesilaskutus, Komartek
54	Päivähoito
61	Venepaikkalaskutus
67	Maakaasu
68	Kaukolämpö
90	Muistiot
91	Liitetietotositteet
95	Tuloksen kirjaus käsin
96	Tuloksen kirjaus KPTUKI
97	Tuloksen kirjaus laskennalliset
98	Tuloksen kirjaus SLTUKI
99	Tuloksen kirjaus laskennalliset

Kirjanpito kirjojen ja tositelajien tulosteet ovat paperitulosteita.

LIITTEET

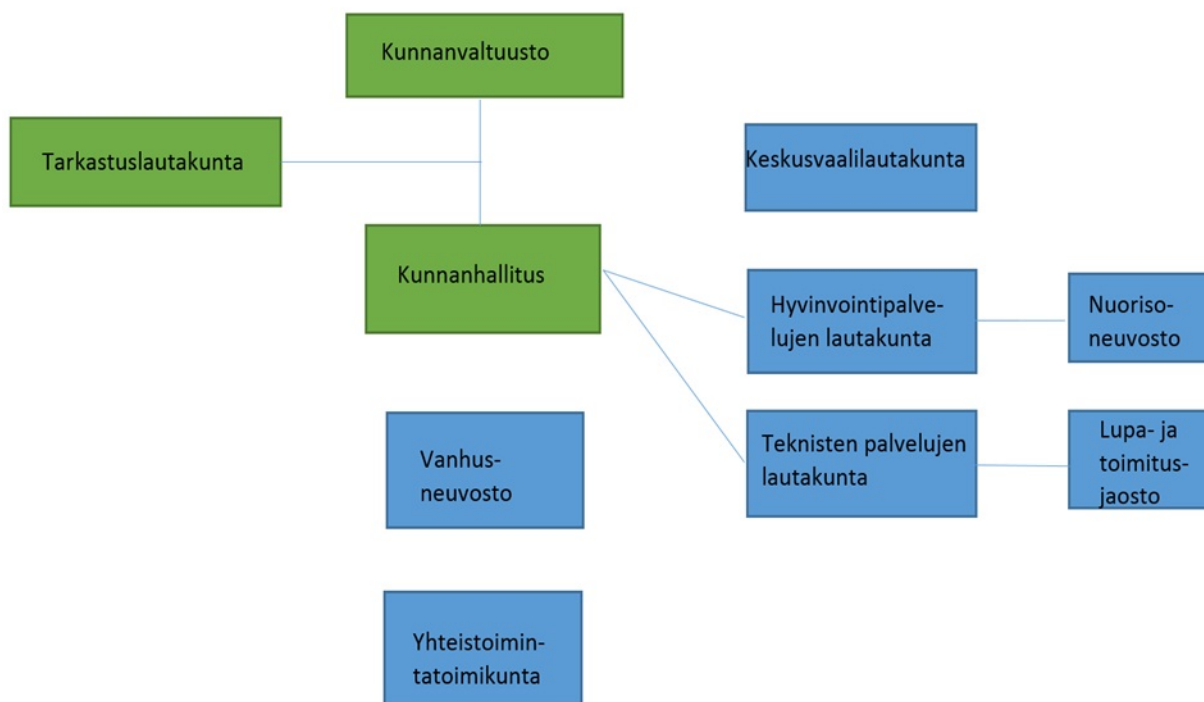
Kuntayhtymät, joissa Ruokolahden kunta on jäsenenä sekä kunnan edustajat kunkin kuntayhtymän liittovaltuustossa:

	Edustajat	Varaedustajat
Etelä-Karjalan liitto	Jenna Vertanen	Heidi Kyyrö
Etelä-Karjalan sosiaali- ja terveydenhuollon kuntayhtymä	Heini Hänninen Pinja Aroaho	Sirpa Frosti-Nenonen Siitonen Asko
Etelä-Karjalan koulutuskuntayhtymä	Sanni Toiviainen	Hanne Rinkinen

Luettelo yhteisöistä joissa kunta on mukana:

Asunto Oy Ruokolahden Elvinkulma	Etelä-Karjalan virkistysaluesäätiö
Asunto Oy Lanajoentie	Saimaan vesiensuojeluyhdistys
Asunto Oy Rasimaisema	Metsänhoitoyhdistys Etelä-Karjala ry
Asunto Oy Rasin-Salpa	Etelä-Karjalan Kärki-LEADER ry
Asunto Oy Rinnepuhto	Etelä-Karjalan Jätehuolto Oy
Asunto Oy Ruokolahden Tapiontie 28	Metsä Group
Asunto Oy Ruokolahden Veikkojenpolku	Osuuskunta Saimaan Virta
Kiinteistö Oy Ruokolahden Torinkulma	Meidän IT ja talous Oy
Ruokolahden Vuokratalot Oy	Kuntien Taitoa Oy
Ruokolahden Vanhustentaloyhdistys ry	Kuntien Tiera Oy
Ruokolahden kalastusalue	Parikkalan Valo Oy
Kiinteistö Oy Metsätalo	Nets Oy
Imatran Seudun Kehitysyhtiö Oy	Metsä Board
Imatran Lentokentän Kannatusyhdistys ry	Saimaa Capital Oy
Imatran Ajoharjoitteluratasäätiö	Saimaan ammattikorkeakoulu
Imatran Seudun Sähkö Oy	
Kaakkois-Suomen sosiaalialanosaamiskeskus	

Luottamushenkilöorganisaatio



Kunnanviraston organisaatio (uuden hallintosäännön mukainen)

