

Ruokolahden kunta

Tilinpäätös ja toimintakertomus 2022



Kh 29.3.2023 / § 88
Kv 30.5.2023 / §

**RUOKO-
LAHTI**

1	TOIMINTAKERTOMUS.....	5
1.1	Olennaiset tapahtumat toiminnassa ja taloudessa.....	5
1.1.1	Kunnanjohtajan katsaus.....	5
1.1.2	Kunnan hallinto ja siinä tapahtuneet muutokset.....	7
1.1.3	Yleinen ja oman alueen taloudellinen kehitys.....	10
1.1.4	Olennaiset muutokset kunnan toiminnassa ja taloudessa.....	16
1.1.5	Arvio kunnan todennäköisestä tulevasta talouskehityksestä ja riskeistä.....	18
1.1.6	Kunnan henkilöstö.....	20
1.1.7	Hyvinvoinnin ja terveyden edistäminen.....	22
1.1.8	Ympäristötekijät.....	22
1.1.9	Muut ei-taloudelliset asiat.....	22
1.2	Sisäisen valvonnan ja riskienhallinnan järjestäminen.....	23
1.3	Tilikauden tuloksen muodostuminen ja toiminnan rahoitus.....	25
1.3.1	Tilikauden tuloksen muodostuminen.....	25
1.3.2	Toiminnan rahoitus.....	26
1.4	Rahoitusasema ja sen muutokset.....	27
1.5.	Kokonaistulot ja -menot.....	30
1.6.	Kuntakonsernin toiminta ja talous.....	31
1.6.1	Yhdistelmä kuntakonsernitilinpäätökseen sisältyvistä yhteisöistä.....	31
1.6.2	Konsernin toiminnan ohjaus.....	31
1.6.	Olennaiset konsernia koskevat tapahtumat.....	32
1.6.4	Selonteko konsernivalvonnan järjestämisestä.....	33
1.7	Tilikauden tuloksen käsittely ja talouden tasapainottamistoimenpiteet.....	40
1.7.1	Tilikauden tuloksen käsittely.....	40
2	TALOUSARVION TOTEUTUMISVERTAILU.....	40
2.1	Käyttötalouden toteutuminen.....	40
10	Kunnanhallitus.....	40
100	Hallinto.....	40
200	Elinkeinoelämän kehittäminen.....	43
250	Etelä-Karjalan sosiaali- ja terveyspiiri.....	48
40	Hyvinvointipalvelujen lautakunta.....	49
400	Muut hyvinvointipalvelut.....	49
420	Varhaiskasvatus.....	60
450	Perusopetus.....	65
50	Teknisten palvelujen lautakunta.....	69
500	Hallinto.....	69
520	Kiinteistö- ja yhdyskuntahuolto.....	72
540	Kaukolämpölaite.....	77
2.2	Talousarvion ja tuloslaskelmaosan toteutumisvertailu.....	80

2.3	Investointien toteutuminen.....	82
2.4	Rahoitusosan toteutuminen.....	85
2.5	Yhteenveto valtuuston hyväksymien määrärahojen ja tuloarvioiden toteutumisesta	86
2.6	Talousarviovuoden vuositavoitteiden toteutuminen	87
3	TILINPÄÄTÖSLASKELMAT	89
3.1	Tuloslaskelma	89
3.2	Rahoituslaskelma.....	90
3.3	Tase.....	91
3.4	Konsernilaskelmat.....	93
	3.4.1 Konsernituloslaskelma	93
	3.4.2 Konsernirahoituslaskelma	94
	3.4.3 Konsernitase	95
4	TILINPÄÄTÖKSEN LIITETIEDOT	97
4.1	Tilinpäätöksen laatimista koskevat liitetiedot	97
4.2	Kunnan tilinpäätöksen esittämistapaa koskevat liitetiedot	97
4.3	Konsernitiilinpäätöksen laatimista koskevat periaatteet.....	98
4.4	Tuloslaskelmaa koskevat liitetiedot	100
4.5	Tasetta koskevat liitetiedot	104
	4.5.1 Taseen vastaavia koskevat liitetiedot	104
	4.5.2 Taseen vastattavia koskevat liitetiedot	106
4.6	Vakuuksia ja vastuusitoumuksia ja taseen ulkopuolisia järjestelyjä koskevat liitetiedot	108
4.7	Henkilöstöä, tilintarkastajien palkkioita ja intressitahotapahtumia koskevat liitetiedot ..	109
5	ERIYTETYT TILINPÄÄTÖKSET.....	110
5.1	MAAKAASULAITOS.....	110
	570 Maakaasulaitos	116
4.8	VESIHUOLTOLAITOS	120
	580 Vesihuoltolaitos	123
5	TILINPÄÄTÖKSEN ALLEKIRJOITUS.....	128
6	TILINPÄÄTÖSMERKINTÄ.....	128
7	LUETTELOT JA SELVITYKSET.....	129

Kuvaluettelo

Kuva 1.	Työllisyyden kehitys Suomessa.....	11
Kuva 2.	Inflaatio verrattuna toimintakatteen muutokseen.....	16
Kuva 3.	Toimintakatteen vertaus verotuloihin ja valtionosuuksiin.....	17
Kuva 4.	vuosikate ja nettoinvestoinnit 2015–2022	18
Kuva 5.	Kunnan verotulot ja valtionosuudet / toimintakulut 2022–2025	19
Kuva 6.	Henkilöstön määrä 2012–2022.....	20
Kuva 7.	Kunnan henkilöstön keski-ikä 2018–2022.....	21
Kuva 8.	Sairauspoissaolojaksot 2019–2022	22
Kuva 9.	Pitkäaikaistyöttömyyden kehitys Ruokolahdella 2017–2022	44
Kuva 10.	Ruokolahden kunnan kuntaosuudet 2017–2022.....	45

Kuva 11. Yrityskanta Ruokolahdella 2016–2022.....	46
Kuva 12. Kirjaston kävijämäärät, lainaukset ja verkkokäynnit 2018–2022	51
Kuva 13. Nuorisotilan kävijät viikonpäivittäin.	56
Kuva 14. Nuorisopalvelujen toiminnalliset tavoitteet ja arviointi 2022.....	56
Kuva 15. Lapsia varhaiskasvatuksessa %:na syntyneestä ikäluokasta vuonna 2022	61
Kuva 16. Varhaiskasvatuksen yksikköhinnan kehitys ja hoitopäivät (kpl) vuodessa.....	64
Kuva 17. Keskimääräinen oppilasmäärä 2018–2022 ja ennuste 2023–2025	68
Kuva 18. Myönnetyt Uudisrakennusten rakennusluvut 2018–2022.....	70
Kuva 19. Kunnan kiinteistöjen kulujakauma 2018–2022	73
Kuva 20. Yksityistieavustukset vuosina 2018–2022.....	74
Kuva 21. Teknisten palvelujen tulot vuonna 2022.....	78
Kuva 22. Teknisten palvelujen menot vuonna 2022.....	79

1 TOIMINTAKERTOMUS

1.1 Olennaiset tapahtumat toiminnassa ja taloudessa

1.1.1 Kunnanjohtajan katsaus

Kulunut vuosi 2022 oli monesta näkökulmasta katsoen poikkeuksellinen. Kansainvälinen rauha järkkyy Venäjän hyökättyä helmikuussa Ukrainaan muuttaen myös Suomen turvallisuusympäristön epävakaaaksi. Suomi jätti yhdessä Ruotsin kanssa Naton jäsenyyshakemukset. Venäjän hyökkäyssodan vuoksi Euroopan talous supistui voimakkaasti. Suomi muiden Euroopan Union maiden tapaan jatkoi taloutensa elvyttämistä, vaikka toisin toivottiin koronarajoitusten poistuttua. Suomen Pankki ennakoikin talouden luisuvan kohti taantumaa, mutta lyhyeksi ajaksi. Kaikesta huolimatta Ruokolahden elinvoimaisuus säilyi ja kuntatalous vuodelle 2023 näyttäytyy hyvänä.

Kuntastrategiaa on viety suunnitellusti eteenpäin. Valtuusto hyväksyi syksyllä kunnan hyvinvointipalveluiden toimintaa ohjaavan ”hyvintoimintaohjelman” ja joulukuussa julkaistiin luonnos uudesta elinvoimaohjelmasta. Kunnassa tehtiin myös pitkälle tulevaisuuteen vaikuttava investointi lämpölaitokseen. Uusi lämpölaitos otettiin koekäyttöön joulukuussa. Ruokolahdella kaukolämpö on siitä lähtien tuotettu uusiutuvasta raaka-aineesta pelletistä eikä maakaasua ole enää tarvinnut käyttää.

Strategiamme mukaisesti kunnantalon ympäristön kehitystyötä on viety eteenpäin. Rasilan keskusta-alueen ja satama-alueen parantaminen ja rantaraitin rakentaminen ovat jatkuneet. Pappilanlahden rannan asemakaavan muutostyö ja patotien esiselvitys ovat edenneet seuraavaan suunnittelun vaiheeseen. Yrittäjäyhdistys ja kunta ovat tiivistäneet edelleen yhteistyötä yritystoiminnan edistämiseksi. Ruokolahti on alueemme yrittäjäystävällinen kunta ja sellaisena haluamme jatkossakin pysyä.

Matkailu ja Saimaa ovat tärkeä osa Ruokolahden kuntaa. Kunta onkin ottanut aktiivista roolia Saimaan matkailun kehittämisessä tehden tiivistä yhteistyötä ruokolahtelaisten matkailuyrittäjien, goSaimaan, Etelä-Karjalan virkistysalueasäätiön ja Kärki-Leaderin kanssa uusien palveluiden kehittämiseksi. Huuhanrannasta, Kummakivestä ja saariston pyöräilyreitistä onkin tullut Saimaan matkailun tärkeimpiä kohteita.

Vuosi 2022 oli juhluvuosi. Ruokolahti täytti 450 vuotta. Vuoden aikana järjestettiin monia pieniä ja isoja tapahtumia. Näytelmä Ruokolahden eukot 2.0 sai ensi-iltansa, Kaakkois-Suomi Areena kokosi torille väkeä kuuntelemaan ja keskustelemaan, juhla-ilotulitus Pappilanlahdella ja Ruokorock päättivät juhlakesän tuhatpäisen yleisön keskellä. Juhluvuosi sai huipentumansa 450-juhlagaalassa kooten maakunnan ihmisiä yhteen kuuntelemaan musiikkia ja tanssimaan. Juhluvuosi päättyi uuden vuoden aattona valokulkueeseen Ruokolahti-talolta Tapulinmäelle, missä sammutettiin 450-juhluvuoden juhlavalaistus.

Ruokolahden asukasluku pysyi lähes ennallaan pienentyen noin 1,5 prosenttia. Kunnan asukasluku pienentyi toimintavuoden aikana 72 ollen 4 844 asukasta. Ruokolahden niin kuin muidenkin maakunnan kuntien ikärakenne jatkoi vanhenemista. Ruokolahdella nuorten alle 20-vuotiaiden osuus asukkaista oli 15,88 % ja yli 65 vuotiaiden 36,76 %.

Venäjän Ukrainaan aloittaman hyökkäyssodan synnyttämästä kansainvälisestä talous-, energia- ja pakolaiskriisistä huolimatta Ruokolahden kunnan taloudellinen tulos vuodelta 2022 muodostui hyväksi. Kunnan valtionosuudet ja verotulot kasvoivat molemmat vuodesta 2021 noin 0,3 miljoonalla eurolla.

Toimintakate heikkeni noin kahdella miljoonaa eurolla ja vuosikate noin 1,5 miljoonaa euroa verrattuna vuoteen 2021. Tilikauden ylijäämä oli noin 30 000 euroon ja kunnan entisestään varsin vahvana oleva tase säilyi entisellään. Vahvan rahoitusaseman ansiosta kunta pystyi investoimaan noin kolmella miljoonalla eurolla.

Vuonna 2022 hyvinvointialueiden rakentuminen toi tullessaan monia muutoksia kuntien toimintaan ja talouteen, jotka alkavat näkyä vuoden aikana 2023. Uudistus vaikutti jo kunnallisveron määräytymiseen vuodelle 2023. Ruokolahden veroprosentiksi kunnanvaltuusto päätti 7,86 %. Hyvinvointialueiden valmistuessa käynnistyi TE-palveluiden uudistaminen tavoitteenaan tuoda palvelut lähemmäksi asiakkaita kuntiin. Tätä valmistelua viedään Etelä-Karjalassa Lappeenranta isäntäkuntana mallilla eteenpäin niin, että työvoimapalvelut voivat siirtyä kunnille vuoden 2025 alussa.

Kunnan johdossa vuoden aikana tapahtui muutoksia. Lokakuusta 2021 alkaen hallintojohtaja oman virkansa lisäksi hoiti vt:nä kunnanjohtajan tehtäviä elokuuhun 2022 saakka. Heinäkuussa valtuusto valitsi uuden kunnanjohtajan, joka aloitti tehtävässään elokuussa virkaatekevänä ja joulukuussa vakinaisena kunnanjohtajana.

Kuntastrategian mukaisesti kuntaa kehitetään yhä vetovoimaisemmaksi paikaksi rohkeasti ja yhdessä kuntalaisten kanssa. Haluamme olla Karjalan kukoistavin kotikunta ja tarjota jokaiselle asukkaalle omien tarpeiden mukaisen kodin ja jokaiselle yritykselle hyvän paikan toimia. Ruokolahdella on hyvä asua ja tehdä töitä tai vain olla ja nauttia elämästä.

Jukka-Pekka Bergman
kunnanjohtaja

1.1.2 Kunnan hallinto ja siinä tapahtuneet muutokset

Kunnanvaltuusto

Kärki Timo	KOK	puheenjohtaja
Viljo Rautio	PS	I varapuheenjohtaja 1.–31.1.2022
Kattainen Kari	PS	I varapuheenjohtaja 1.2.–31.12.2022
Tomi Raijas	KESK	II varapuheenjohtaja
Frosti-Vänskä Piia	KD (sit.)	
Homanen Joni	KESK	
Ijäs Esko	SDP	
Kaski Pekka	KOK	
Kokkonen Vesa	SDP	
Kostiainen Ari	KOK	
Kosunen Päivi	KESK	
Kyyrö Heidi	SDP	
Lappalainen Konsta	KESK	
Launiainen Toivo	KOK	
Lifländer Anni	KESK	
Liimatta Juhani	SDP	
Luumi Hilma-Liina	KESK (sit.)	
Niiranen Jari	KOK (sit.)	
Ovaska Toni	PS	
Paananen Taina	KESK	
Ronkonen Petri	KESK	
Sikiö Jarmo	PS	
Toiviainen Sanni	PS	
Vento Miikka	KESK (sit.)	
Vertanen Jenna	SDP	
Virtanen Heli	KESK	
Väänänen Anni	KESK	

Valtuusto kokoontui kuusi kertaa ja pöytäkirjoihin merkittiin 56 pykälää.

Tarkastuslautakunta

Varsinaiset jäsenet

Ijäs Esko pj.
Virtanen Heli vpj.
Launiainen Toivo
Rinkinen Hanne
Ronkonen Petri

Henkilökohtaiset varajäsenet

Kiiski Olavi
Sulander Eini
Kaski Pekka
Ruotsalainen Anja
Närvänen Aila

Lautakunta piti kahdeksan kokousta.

Toiminta ja yhteistyö

Valtuuston valitsemana tilintarkastajana on toiminut JHTT-yhteisö BDO Audiator Oy ja vastuunalaisena tilintarkastajana JHTT, KHT Ulla-Maija Tuomena.

Tarkastuslautakunnan tehtävänä on järjestää hallinnon ja talouden tarkastus sekä antaa arviointi kunnanvaltuuston asettamien toiminnallisten ja taloudellisten tavoitteiden toteutumisesta.

Kuntalain 125 §:n mukaan tarkastuslautakunnan on hankittava tilintarkastuskertomuksessa tehdyistä muistutuksista asianomaisen selitys sekä kunnanhallituksen lausunto.

Lautakunnan on myös huolehdittava siitä, että tilintarkastusta ja sisäistä tarkastusta varten on tarpeelliset voimavarat hyvän tilintarkastustavan mukaiseen suorittamiseen.

Toimintamuodot

Tilintarkastaja toimii lautakunnan esityslistojen valmistelijana ja lautakunnan sihteerinä.

Tarkastuslautakunta on tutustunut vuoden 2022 talousarvioon, vuosien 2022–2024 toiminta- ja taloussuunnitelmaan, kunnanvaltuuston, kunnanhallituksen ja lautakuntien pöytäkirjoihin ja tilinpäätösasiakirjoihin.

Kunnanhallitus 1.1.–31.1.2022

Varsinaiset jäsenet

Paananen Taina pj.
Vertanen Jenna I vpj.
Kosunen Päivi II vpj.
Kattainen Kari
Kokkonen Vesa
Lappalainen Konsta
Niiranen Jari

Henkilökohtaiset varajäsenet

Rantasola Marjo
Kyyrö Heidi
Luumi Hilma-Liina
Ovaska Toni
Liimatta Juhani
Luukkonen Mika
Kostiainen Ari

Kunnanhallitus kokoontui kerran ja pöytäkirjoihin merkittiin 17 pykälää.

Kunnanhallitus 1.2.–31.12.2022

Varsinaiset jäsenet

Paananen Taina pj.
Vertanen Jenna I vpj.
Kosunen Päivi II vpj.
Ovaska Toni
Liimatta Juhani
Lappalainen Konsta
Niiranen Jari

Henkilökohtaiset varajäsenet

Rantasola Marjo
Kyyrö Heidi
Luumi Hilma-Liina
Toiviainen Sanni
Kokkonen Vesa
Luukkonen Mika
Kostiainen Ari

Kunnanhallitus kokoontui 17 kertaa ja pöytäkirjoihin merkittiin 278 pykälää.

Kunnanhallituksen asettamat vaikuttamistoimielimet, toimikunnat ja työryhmät

- vanhusneuvosto
- nuorisoneuvosto
- yhteistoimintatoimikunta

- sisäilmastotyöryhmä
- hyvinvointitiimi.

Luettelo kunnan jäsenyyksistä eri yhteisöissä ja kuntayhtymissä on liitteenä.

Keskusvaalilautakunta

Varsinaiset jäsenet

Liimatainen Irja pj.
Paakki Sirpa vpj.
Immonen Sirpa
Kalpio Matti
Tella Pekka

Varajäsenet (eivät henkilökohtaisia)

1. Pohjalainen Pauli
2. Jäppinen Eila
3. Korhonen Annika
4. Rinkinen Hanne
5. Mustonen Unto
6. Korhonen Maritta
7. Hiltunen Elli
8. Luostarinen Esa
9. Hänninen Reijo
10. Luukkonen Taija

Keskusvaalilautakunta kokoontui seitsemän kertaa ja pöytäkirjoihin merkittiin 28 pykälää.

Hyvinvointipalvelujen lautakunta

Varsinaiset jäsenet

Lifländer Anni pj.
Rummukainen Anu vpj.
Frosti-Vänskä Piia
Homanen Joni
Kostiainen Ari
Liimatta Juhani 31.5.2022 asti
Kokkonen Vesa 1.6.2022 alkaen
Toiviainen Sanni

Henkilökohtaiset varajäsenet

Henttonen Mirja
Saksi Tuula
Hallahuhta Erja
Raijas Tomi
Tahvanainen Leena
Luukkonen Kari

Vertanen Jenna

Sinkkonen Heikki

kunnanhallituksen edustaja

Hyvinvointipalvelujen lautakunta kokoontui viisi kertaa 1.1.–31.7.2022 ja neljä kertaa 1.8.–31.12.2022. Lautakunnan esittelijänä toimi hyvinvointipalvelujen toimialajohtaja Pasi Koistinen 1.1.–31.7.2022 ja Alekski Puustjärvi 1.8.–31.12.2022.

Teknisten palvelujen lautakunta

Varsinaiset jäsenet

Ahonen Harri pj.
Kaski Pekka vpj.
Kyyrö Heidi
Tella Esko
Tella Saara
Vento Miikka
Väänänen Anni

Henkilökohtaiset varajäsenet

Ovaska Toni
Kostiainen Ari
Immonen Sirpa
Mäntykangas Jarmo
Korhonen Annika
Vento Simo
Bryzgalova Elena

Kosunen Päivi

kunnanhallituksen edustaja

Teknisten palvelujen lautakunta kokoontui seitsemän kertaa ja käsitteli 65 pykälää. Lautakunnan esittelijänä toimi teknisten palvelujen toimialajohtaja Jari Leppänen ja sihteerinä palvelusihteerinä Kirsi Hallikainen.

Teknisten palvelujen lautakunnan lupa- ja toimitusjaosto

Varsinaiset jäsenet

Kaski Pekka pj.
Tella Esko vpj.
Siitonen Asko
Pitkämäki Anni
Kyyrö Heidi

Henkilökohtaiset varajäsenet

Kostiainen Ari
Vento Miikka
Javanainen Ari
Henttonen Mirja
Immonen Sirpa

Lupa- ja toimitusjaosto vastaa hallintosäännössä tarkemmin määritetyssä laajuudessa rakentamiseen liittyvistä viranomaistehtävistä. Lupa- ja toimitusjaosto ei koontunut vuoden 2022 aikana

1.1.3 Yleinen ja oman alueen taloudellinen kehitys

Vaikeasta koronatilanteesta huolimatta vuoteen 2022 lähdettiin varsin hyvistä asemista positiivisin odotuksin. Mutta toisin kävi. Suomen talouskasvu muun Euroopan mukana alkoi hidastua Venäjän Ukrainaan kohdistaman hyökkäyssodan alettua helmikuussa 2022. Venäjän hyökkäyssodan seurauksena ukrainalaisten inhimillisen kärsimyksen lisäksi kansainvälisen talouden epävarmuus on lisääntynyt voimakkaasti ja johtanut nopeaan inflaation kiihtymiseen myös Suomessa. Kiihtynyt hintojen nousu on alkanut vaikuttaa myös palkkatasoihin. Työllisyyden paraneminen on kuitenkin jatkunut edellisvuoden tapaan. Pitkäaikaistyöttömyyteen ei vielä ole löydetty ratkaisua.

Suomen Pankki väliennusteessaan (03/2023) kertoo Suomen talouden kasvaneen 2,1 % vuonna 2022 hyvän alkuvuoden ansiosta. Nopea inflaatio on kuitenkin syönyt kotitalouksien ostovoimaa, ja kuluttajien luottamus on vajonnut erittäin alhaiseksi. Venäjän aloittaman sodan kärjistämän energiakriisin ja elinkustannusten nopean nousun seurauksena talous on ajautumassa lievään taantumaa vuonna 2023 ja BKT supistuu 0,2 %. Taantuma jäänee melko lyhytkestoiseksi. Kasvu näyttäisi elpävän 0,9 prosenttiin vuonna 2024, kun talouden vastatuulet laantuvat. Vuonna 2025 talouden kasvu olisi 1,5 %.

Palkansaajille vuosi 2023 näyttäyty positiivisena. Nimellisansioiden kasvun odotetaan nopeutuvan yli neljään prosenttiin. Työn hinnan nousu ja työn tuottavuuden heikko kehitys kuitenkin nostavat nimellisiä yksikkötyökustannuksia selvästi vuonna 2023. Vuosina 2024 ja 2025 työn hinnan nousu hidastuu ja työn tuottavuus jälleen kasvaa. Työllisyyden kasvukin hidastuu vain väliaikaisesti. (Suomen Pankki, 02/2023).



Kuva 1. Työllisyyden kehitys Suomessa.

Inflaatio kiihtyi vuoden 2022 loppua kohden. Kuluttajahintainflaation huippu koettiin Suomessa marraskuussa 2022, kun yhdenmukaistetun kuluttajahintaindeksin mukainen inflaatio oli 9,1 %. Helmikuussa inflaatio oli 7,9 %. Pohjainflaatio eli energian ja elintarvikkeiden hinnanvaihteluista puhdistettu inflaatio kuitenkin kiihtyi yhä ja oli helmikuussa 5,0 %. Tämä kertoo siitä, että vaikka energian ja raaka-aineiden hintapiikki on jo ohi, yritykset vievät nousseita kustannuksiaan yhä kuluttajahintoihin. Hintojen nousuvauhdin tasaantuminen vie vielä jonkin aikaa. Inflaation ennustetaankin hidastuvan 4,6 prosenttiin vuonna 2023 ja Euroopan keskuspankin tavoitteena on saavuttaa kahden prosentin taso keskipitkällä aikavälillä. Inflaation ennustetaan pienen jona jopa alle 2 prosenttiin 2024. (Suomen Pankki, 3/2023)

Maailmankaupan kasvu hidastuu selvästi vuonna 2023 ja samalla maailmankaupaa häirinneet tarjontaketjuongelmat alkavat helpottaa. Heikon alkuvuoden jälkeen maailmankaupan odotetaan piristyvän vuoden 2023 loppua kohti, joten Suomen vientimarkkinoiden kysyntä vilkastunee vuosina 2024 ja 2025.

Suomen pankin (3/2023) väliennusteen suurimmat riskit liittyvät rahoitusoloihin ja energiemarkkinoihin ja voivat toteutuessaan johtaa ennakoitua heikompaan talouskehitykseen. Jo koettu korkojen nousu voi johtaa odotettua heikompaan talouskasvuun, jos rahapolitiikan kiristyminen aiheuttaa arvioitua syvemmän taantuman Suomen keskeisillä vientimarkkinoilla. Maaliskuun puolivälissä eräiden yhdysvaltalaisen pankkien kaatuminen osin korkojen nopean nousun seurauksena lisäsi voimakkaasti epävarmuutta kansainvälisillä rahoitusmarkkinoilla. Lisääntynyt epävarmuus voikin heikentää kasvua euroalueella ja Suomessa.

Tämän kaltainen suhdannetilanteen epävarmuus jarruttaa vuonna 2023 tuotannollisia investointeja. Suhdannetilanteen heikkenemisen lisäksi investointeja painaa yrityslainojen korkojen nousu. Investointien supistuminen jää silti väliaikaiseksi. Jos yritysten epävarmuus alkaa vähitellen väistyä, tuotannolliset investoinnitkin alkavat

elpyä vuonna 2024 ja edelleen vuonna 2025. Lähivuosina yritysten investointeja tukee myös vihreä siirtymä, joka saa uutta potkua energiakriisistä (Suomen Pankki 2/2023).

Suomen Pankin (3/2023) mukaan vienti tulee kasvamaan samaa vauhtia kuin Suomen tärkeimmillä vientimarkkinoilla seuraavina vuosina 2023–2025. Venäjän viennin romahduksen aiheuttama Suomen viennin notkahdus jää väliaikaiseksi, kun vientiyritykset löytävät uusia vientimarkkinoita. Lisäksi viennin kasvua tukevat ennustejaksolla mm. suuret alustoimitukset. Tuonti puolestaan kasvoi poikkeuksellisen nopeasti vuonna 2022 ja on ylittänyt selvästi viennin kasvun, jolloin nettovienti on jäänyt heikoksi. Tuonti kuitenkin vähenee vuonna 2023, kun erityisesti yksityiset investoinnit ja yksityinen kulutus supistuvat.

Päätösperäiset menolisäykset, kiivas inflaatio ja kasvavat korkomenot syventävät julkisen talouden alijäämää hetkellisen kohentumisen jälkeen. Julkisten menojen kasvu ylittää tulojen kasvun vuodesta 2023 alkaen, ja alijäämä suhteessa BKT:hen syvenee vuosina 2023–2024 noin miinus kahteen prosenttiin. Julkinen velka suhteessa BKT:hen supistuu aavistuksen sekä vuonna 2022 että 2023, kun nimellisen BKT:n kasvu on nopeampaa kuin julkisen alijäämän kasvu. Velkasuhde kasvaa jälleen vuodesta 2024 alkaen, ja se päättyy lähelle 75:tä prosenttia vuoden 2025 lopulla (Suomen Pankki, 02/2023).

Kuntien vuoden 2022 tilipäätösarvioiden mukaan kuntatalous on lähes tasapainossa. Kuntien ja kuntayhtymien yhteenlaskettu tulos oli 1,3 miljardia euroa ylijäämäinen. Inflaatio kasvatti vuoden 2022 kuntien ja kuntayhtymien menoja voimakkaasti. Menot kasvoivat vajaat kahdeksan prosenttia vuodesta 2021. Kertaluontoiset myynnit paransivat tulosta lähes 900 miljoonalla, tämä vähensi lainanottotarvetta. Kuntien verotulot kertyivät edelleen hyvinä ja nousua olikin vuonna 2022 yhteensä 5,3 % mikä on euroina 1 360 miljoonaa. Valtionosuudet kasvoivat soteuudistuksen alla noin kuudella prosentilla.

Vuosikatteet heikkenivät kaikissa kuntakokoryhmissä, isoissa kunnissa kuitenkin vähiten, kahdeksan kunnan vuosikate oli negatiivinen. Etelä-Karjalassa ja Keski-Suomessa maakunnallisesti tarkasteltuna kuntien tilikauden tulos heikkeni vähän verrattuna vuoteen 2021.

Vuonna 2021 Manner-Suomen kunnista negatiivisen tuloksen teki 89 kuntaa, kun edellisenä vuonna tulos oli alijäämäinen 66 kunnassa. Syömävelkaan kunnat olivat joutuneet turvautumaan noin 12 miljoonalla eurolla, syömävelka on kuntien negatiivisten vuosikatteiden summa. Vuosina 2000–2022 syömävelkaa oli otettu 729 miljoonaa euroa, mikä on noin 5 % saman ajankohdan lainakannan muutoksesta.

Kuntien ja kuntayhtymien energiakulut kasvoivat jopa kahdeksan prosenttia vuonna 2022. Hintatason nousu tulee välittymään ruuan, ostopalvelujen ja esimerkiksi korkojen kustannuksiin vielä pitkään. Kunnat ja kuntayhtymät käyttivät tulojaan investointeihin, jotka olivat ennakkotietojen mukaan 5,76 miljardia euroa vuonna 2022. Investointien määrä kasvoi 8 % vuodesta 2021. Investoinnit huomioiden Kuntatalous oli vuonna 2022 lähes tasapainossa. Lainakanta kasvoi maltillisesti, vajaat 800 miljoonaa euroa. (Kuntaliitto, 02/2023)

Kaakkois-Suomen ELY-keskuksen alueella työttömiä työnhakijoita vuoden 2022 lopussa oli 6 % edellisvuotta vähemmän. Kaikkien työnhakijoiden määrä laski 20 %. Imatran seutukunnalla työttömien työnhakijoiden osuus työvoimasta oli 13 % ja Lappeenrannan seutukunnalla 10,7 %. Ruokolahdella työttömien työnhakijoiden osuus

työvoimasta oli 9,8 %. Kaakkois--Suomen työttömistä työnhakijoista oli joulukuun lopussa miehiä 8620 (59 %) ja naisia 6099 (41 %).

Koko maassa miesten osuus työttömistä oli 58 %. Edellisen vuoden joulukuuhun verrattuna naisten työttömyys laski Kaakkois--Suomessa 5 % (-348) ja miesten 6 % (-596). Nuorista alle 20-vuotiaiden työttömyys oli Kaakossa laskenut 10 %. Heitä oli työttömänä 353 henkilöä. Yli 50--vuotiaita oli Kaakkois--Suomessa työttömänä 6216 henkilöä eli 8 % vähemmän kuin vuotta aikaisemmin. Koko Suomessa alle 20-vuotiaiden työttömien määrä laski edellisvuodesta 11 %. Yli 50--vuotiaita oli koko Suomessa työttömänä 9 % vuodentakaista vähemmän (KAS ELY, 12/2022).

Suomen Pankki väliennusteessaan (3/2023) näkee työllisyysasteen nopean nousun jäävän taakse talouskasvun pysähtymisen seurauksena. Talouden taantuma jää kuitenkin niin lieväksi ja lyhytkestoiseksi, että työmarkkinoiden tilanne säilyy hyvänä läpi ennustejakson ja 20–64-vuotiaiden työllisyysaste pysyy likimain 78 prosentissa vuosina 2023–2024. Yritysten taseet ovat edelleen verrattain vahvoja, eikä niiden tarvitse turvautua laajamittaisiin irtisanomisiin. Vuonna 2025 työllisyys jälleen paranee, kun suhdanne vahvistuu. Epävarmuutta on ja jos talouskasvu kehittyy ennakoitua heikommin, myös työllisyystilanne voi vastaavasti heiketä.

Väestö

Kunnan asukasmäärä 31.12.2022 oli 4 844 henkilöä. Asukasluku väheni 72 edelliseen vuoteen verrattuna. Imatran seutukunnan väestö väheni toimintavuoden aikana 552 henkilöllä. (Viralliset asukasluvut julkaistaan 31.3.2022)

Väkiluku

	31.12.2022	31.12.2021	31.12.2020
	4 844	4 916	4 922
naisia	2 434	2 475	2 586
miehiä	2 410	2 441	2 516

Ikärakenne

Väestö	31.12.2022		31.12.2021		31.12.2020	
	henkilöä	%	henkilöä	%	henkilöä	%
0–9 -vuotiaat	303	6,26	318	6,47	338	6,87
10–19- vuotiaat	466	9,62	471	9,58	461	9,37
20–64-vuotiaat	2 294	47,36	2 371	48,23	2 394	48,63
65–75-vuotiaat	1 014	20,93	1 029	20,93	1012	20,56
yli 75-vuotiaat	767	15,83	727	14,79	717	14,57
Yhteensä	4 844	100,00	4 916	100,00	4 922	100,00

Kunnan asukastiheys on 5,14 henkilöä / maa-km².

Imatran seudun väestönkehitys vuosina 2021 / 2022

Väestö	asukasluku		muutos, hlöä		muutos, %	
	2021	2022	2021	2022	2021	2022
Imatra	25 667	25 234	-408	-433	-1,56	-1,72
Parikkala	4 571	4 439	-84	-132	-1,80	-2,97
Rautjärvi	3 092	3 095	-54	3	-1,72	0,09
Ruokolahti	4 916	4 844	-6	-72	-0,12	-1,49

Asuminen**Asuntojen uustuotanto**

Kuntaan valmistui kertomusvuonna (suluissa edellisen vuoden lukemat):

	Kaava-alueelle	haja-asutusalueelle	yhteensä
Omakotitaloja	1 (0)	0 (4)	1 (4)
Rivitaloja	0 (0)	0 (0)	0 (0)

Valtion tukitoimenpiteet asumiseen

Asumisen rahoitus- ja kehittämiskeskus (ARA) vastaa keskeisesti valtion asuntopoliitiikan toimeenpanosta. Korjausavustusten myöntäminen, maksaminen sekä seuranta ovat ARA:n vastuulla. Kunnalla ei ole korjausavustuslain mukaisia lakisääteisiä tehtäviä.

Vuokra-asunnot

Toimintavuoden lopussa kuntakonsernin vuokra-asuntoja oli 328. Näistä Ruokolahden Vuokratalot Oy:n asuntokanta on 151 asuntoa ja Ruokolahden Vanhustentaloyhdistys ry:n hallinnassa on 59 asuntoa. Loput 118 asuntoa ovat kunnan suorassa omistuksessa. Näistä 45 asuntoon hyvinvointialue valitsee asukkaat hoidollisin perustein.

Vuoden 2022 aikana asuntotoimeen saapui 90 (97) hakemusta. Hakijoista alle 25-vuotiaita oli 11 (10). Asukasvalintapäätöksiä tehtiin 55 (80). Näistä 14 (15) tehtiin Ruokolahden Vanhustentaloyhdistyksen asuntoihin Koivurantaan ja Säästötielle. Kunnan suorassa omistuksessa oleviin asuntoihin tehtiin 8 (16) päätöstä ja kunnan palvelutaloihin hoidollisin perustein 13 (21). Vaihuttavuus asunnoissa oli 17 % (23 %). Vuokrataloyhtiön asuntojen käyttöaste oli 95,8 % (96,9 %).

Ongelma-asuminen, jolla pääasiassa tarkoitetaan järjestys- tai maksuhäiriöongelmia, on hoidettu normaaliasumisen ohjaukskeinoin ja tukena on käytetty asumisneuvontaa. Asumisneuvonnassa keskustelun avulla pyritään ratkaisemaan esiin tulleita ongelmia.

Kaavoitus ja maankäyttö

Ruokolahdella kaavoituksesta ja maankäytön suunnittelusta vastaa kunnanhallitus. Maankäyttö- ja rakennuslain 20 §:n määrittämänä kunnan kaavoittajana toimii teknisten palvelujen toimialajohtaja, eriasteisten kaavojen laatimiseen liittyvät asiantuntija-tehtävät hoidetaan ulkopuolisina konsulttipalveluina.

Yleiskaavat ja pääosan asemakaavoista hyväksyy kunnanvaltuusto. Ainoastaan vaikutuksiltaan vähäiset asemakaavat hyväksyy johtosäännön nojalla kunnanhallitus.

Yleiskaavoitus

Ruokolahden rantayleiskaava

Rantayleiskaavaan ei kertomusvuonna kohdistettu toimenpiteitä.

Keskustaajaman osayleiskaava

Keskustaajaman osayleiskaava on hyväksytty 20.4.2009.

Asemakaavoitus

Keskustaajaman asemakaava

Kunnanhallitus on päättänyt aloittaa keskustaajaman alueella kaksi (2) asemakaavamuutosta. Kaavamuutokset kohdistuvat Pappilanlahden Kasvitarhan alueen AO-tontteihin sekä Rasilassa sijaitsevaan AL-kortteliin Virastotien alueella.

Oritlammen asemakaava

Oritlammen asemakaavaan ei kertomusvuonna kohdistettu toimenpiteitä.

Huhtasenkylän asemakaava

Huhtasenkylän asemakaavaan ei toimintavuonna kohdistettu toimenpiteitä.

Omakotitalotuotannon edellytykset eri taajamissa

Kertomusvuoden aikana kaava-alueelta myytiin kaksi omakotitonttia.

Tonttitilanne	31.12.2022
	kpl
Keskustaajama	
- Kirkonseutu	2
- Kärinki	7
- Käringinranta	14
- Pikettivuori	1
- Kartanohotellin alue	2
- Ukonsalmi	25
- Vaittila	15
Oritlammen taajama	13
Huhtasenkylän taajama	11
Yhteensä	90

Lisäksi kunnan alueella on asuntotuotantoon varattu tontteja kaksi Virmutjoella.

Teollisuustontteja ei myyty toimintavuonna.

Ranta-asemakaavoitus

Ei toimenpiteitä kertomusvuonna.

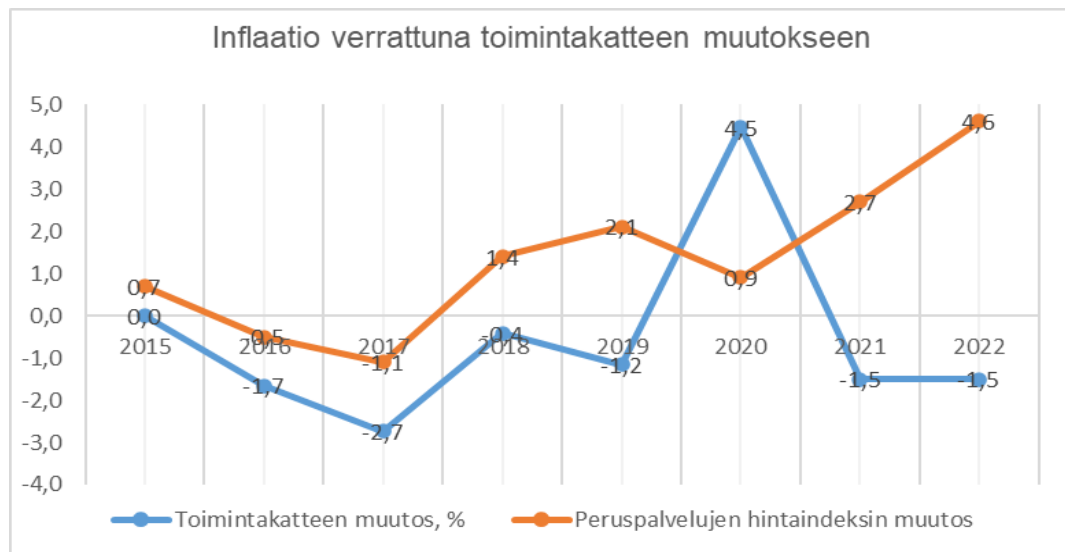
Palveluliikenne

Palveluliikenteen kokonaiskustannukset vuonna 2022 olivat 38 305,71 euroa. Palveluliikenteenä hoidetaan asiointiliikennettä kuntakeskukseen.

1.1.4 Olennaiset muutokset kunnan toiminnassa ja taloudessa

Energiakulujen nopea nouseminen aiheutti investointipainetta lämmitysjärjestelmiin. Pellettilaitosinvestointi ja nousseet toimintakulut koettelivat tulorahoituksen riittävyyttä. Lisärahoitustarve vältettiin.

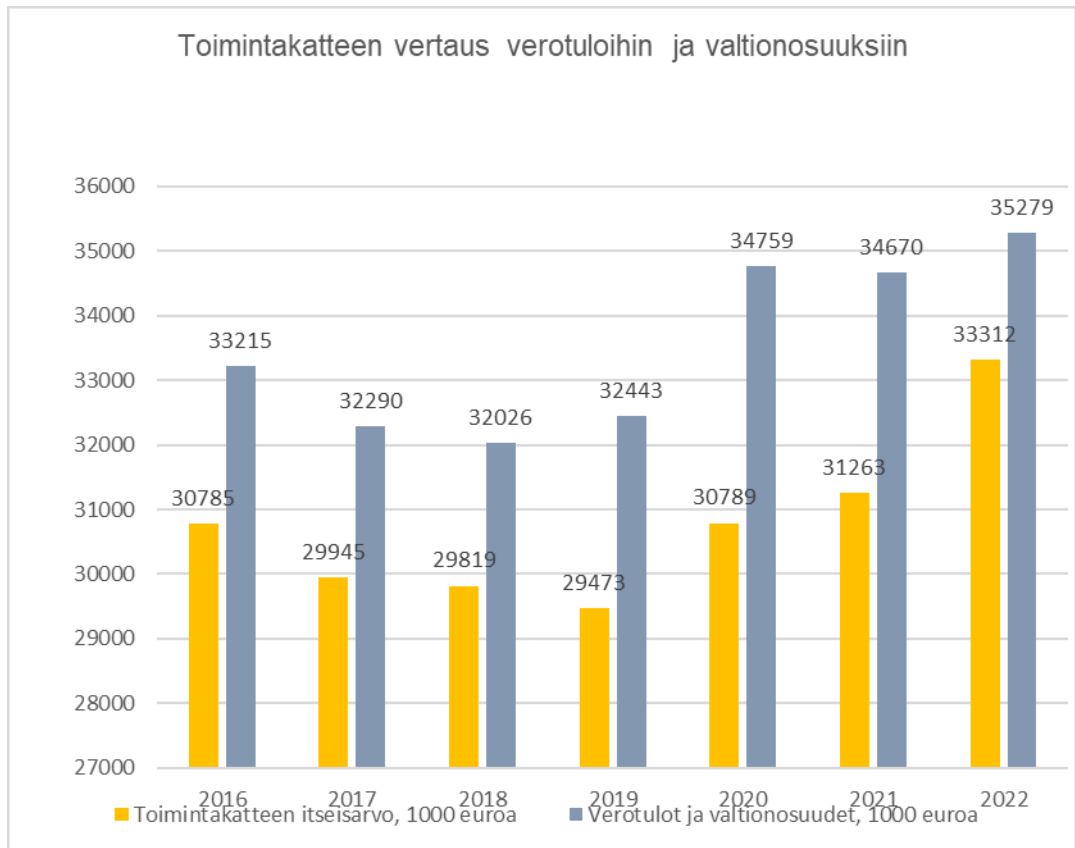
Toinen merkittävä kokonaisuus oli Eksoten kertyneestä alijäämästä Ruokolahden 3,94 % osuuden kattaminen vuoden 2022 loppuun mennessä. Tämän seurauksena kunta purki varausta noin 455 000 euroa ja tilikauden kuluksi jäi noin 214 000 euroa. Ruokolahden kunnan tilikauden ylijäämä on noin 30 000 euroa.



Kuva 2. Inflaatio verrattuna toimintakatteen muutokseen

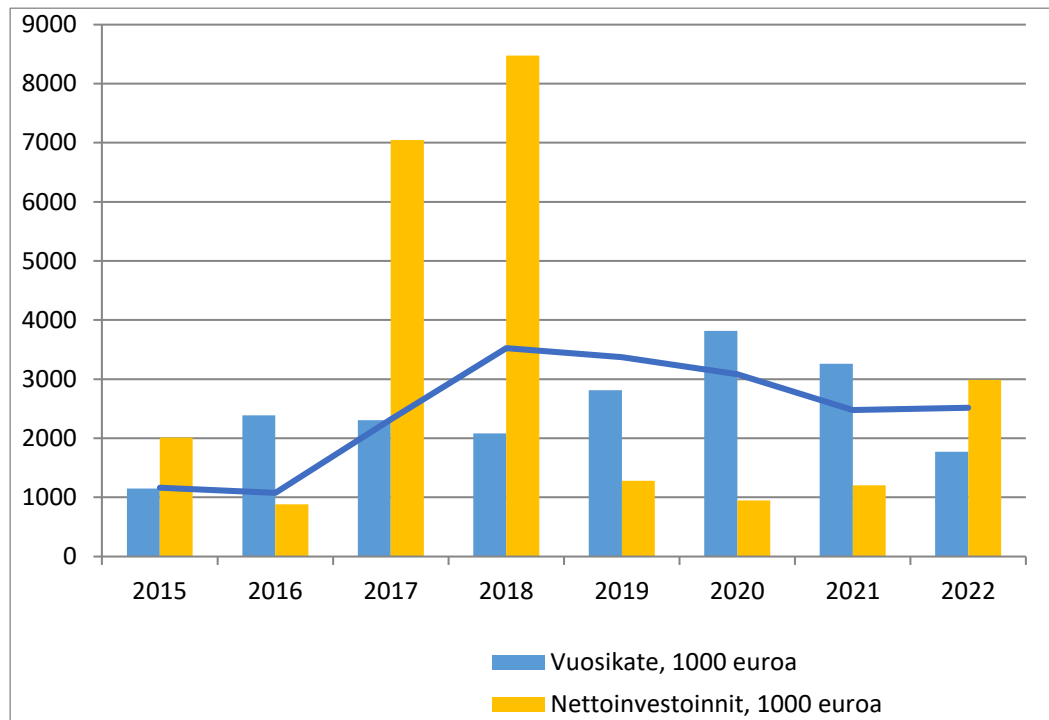
Kunnan toimintakate on kehittynyt selvästi inflaatiota hitaammin, ja tältä osin toimintamenojen kasvu on ollut erittäin huomattava. Poikkeuksena on vuosi 2020, jolloin toimintakate kehittyi inflaatiota nopeammin. Vuonna 2020 ilman takautuvia palkka-saatavia olisi menokasvu jäänyt inflaatiota alhaisemmaksi.

Kunnan verorahoitus on kasvanut vuodesta 2021 noin 600 000 euroa. Verorahoituksen ja toimintakatteen (itseisarvo) erotus pieneni menokasvusta huolimatta noin kahteen miljoonaan euroon.



Kuva 3. Toimintakatteen vertaus verotuloihin ja valtionosuuksiin.

Tilikauden investoinneista euromääräisesti suurin yksittäinen investointi oli pellettilaitos, joka jäi tilinpäätös vaiheessa keskeneräiseksi ja valmistui tammikuussa 2023. Pellettilaitoksen keskeneräinen kustannus on 1 251 miljoonaa. Toinen merkittävä investointi oli tammikuussa, kun yhteensä 182 vesiosuuskunta liittymää liittyi kunnan vesijohtojärjestelmään, investointikustannus yhteensä 0,8 miljoonaa.



Kuva 4. vuosikate ja nettoinvestoinnit 2015–2022

Kunnan lainakantaa lyhennettiin lyhennysohjelman mukaisella 0,6 miljoonalla eurolla, ja kunnan lainamäärä oli vuoden lopussa noin 11,6 miljoonaa euroa. Kunnan taseen kumulatiivinen ylijäämä oli vuoden lopussa 12,2 miljoonaa euroa.

Koko kuntakonsernin vuosikate oli myös selvästi positiivinen noin 476 euroa asukasta kohden. Konsernin tilikauden tulos muodostui alijäämäiseksi 0,38 miljoonaa euroa, mutta tase on edelleen vahva ja kestää vertailun koko maan ja Etelä-Karjalan lukuihin nähden.

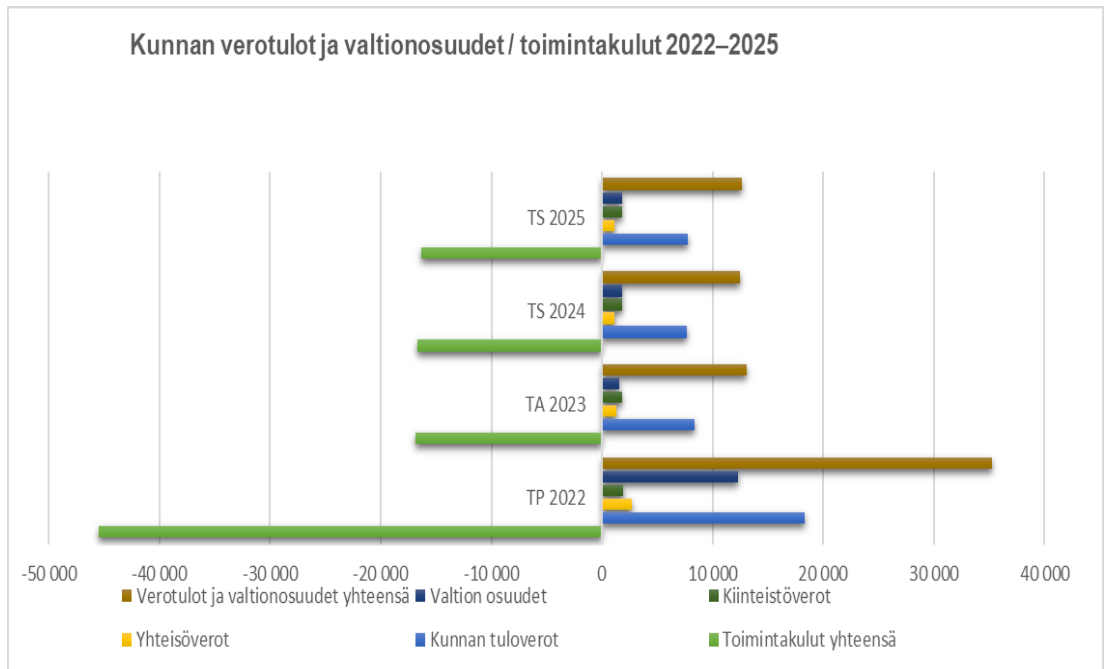
1.1.5 Arvio kunnan todennäköisestä tulevasta talouskehityksestä ja riskeistä

Sosiaali- ja terveystaloudet sekä pelastustoimi siirtyivät vuoden 2023 alusta hyvinvointialueiden vastuulle. Muutoksella on suuria vaikutuksia kuntien tehtäviin ja talouteen. Soteuudistuksen myötä kuntien menopaineet helpottuvat, kun sosiaali- ja terveydenhuollosta aiheutuvat menot siirtyvät kunnilta hyvinvointialueille. Sote-uudistuksen kunnille tuomia taloudellisia muutoksia ei kuitenkaan tule mitata vain talouden tasapainon maltillisilla muutoksilla suuntaan tai toiseen, vaan sillä, että säilyvätkö palvelut kunnassa. Hyvinvointikeskuksen tai muiden lähipalveluiden lakkauttaminen on kova isku pienen kunnan elinvoimalle.

Kuntien valtionavut (laskennalliset valtionosuudet, valtionavustukset ja veromenestysten korvaukset) ovat valtion vuoden 2023 talousarvioesityksessä yhteensä 2,7 miljardia euroa, mikä on noin 8 miljardia euroa vähemmän kuin vuoden 2022 varsinaisessa talousarviossa. Ruokolahdella vuonna 2023 kunnan valtionosuusrahoitus tulee olemaan huomattavasti pienempi kuin vuonna 2022 myös verotulot pienene-

vät, koska kaikkien kuntien veroprosentteja leikattiin 12,64 prosenttiyksikköä, Ruokolahden kunnan veroprosentti on 7,86. Kuntaliiton laatiman arvion mukaan valtionosuuksista jää vain kolmannes (33 %) ja verotuloista yli puolet (53 %) jäljelle tämän kuntarahoitusmuutoksen jälkeen.

Sote-uudistus nostaakin kuntien elinvoimaisuuteen vaikuttavat muutkin toimet kuin hyvinvointipalvelut vahvasti esille. Keskeistä on, kuinka vaikutetaan väestön ikärakenteen muutokseen niin, että kuntien talous pysyy hyvänä, varmistetaan lasten ja nuorten hyvinvointi, kulttuuri- ja liikuntapalvelut ja kuinka vastataan yritystoiminnan tarpeiden muutoksiin. Lisäksi on varauduttava siihen kuinka alueellisesti erilainen väestönkehitys ja muuttoliike eriyttävät edelleen kuntien talouskehitystä.



Kuva 5. Kunnan verotulot ja valtionosuudet / toimintakulut 2022–2025

Valtionosuuksien ennakkointiin vuosille 2023 ja 2024 liittyy myös olennaisia epävarmuustekijöitä johtuen alueuudistuksen muutosrajoittimesta ja muutoksen aiheuttaman valtionosuusjärjestelmämuutoksen tasauksesta. Näiden erien suuruus tarkentuu ja realisoituu vaiheittain vuosien 2023–2025 aikana.

Toinen suuri muutos on TE-palvelujen siirtäminen kunnille vuoden 2025 alussa. Siirron yhteydessä luodaan rahoitusmalli, joka kannustaa kuntia kehittämään toimintaansa työllisyyttä edistäväksi siten, että uudistuksella saavutetaan jopa 10 000 lisätyöllistä. Etelä-Karjalan maakunnan alueella kunnat sopivat ns. isäntämallista, jossa Lappeenrannan kaupungin johdolla rakennetaan yhteinen työssäkäyntialueen kattava työllisyyspalvelu. Tavoitteena on tuoda työllisyyspalvelut lähemmäksi asiakasta, työnhakijaa ja työnantajaa. TE-palvelu-uudistuksen kokonaisvaikutus kuntatalouteen ei vielä ole selvillä.

Ruokolahden kunnan taloudellinen tilanne on ollut viime vuosina hyvin vakaa ja toimintakateen kehitys hyvin maltillista. Uuden koulun ja pellettiä käyttävän kaukolämpölaitoksen rakentamisen myötä kasvanut lainakanta on ollut hallittavissa, eivätkä velkaantumisen tunnusluvut ole Ruokolahdella poikkeuksellisen korkeita.

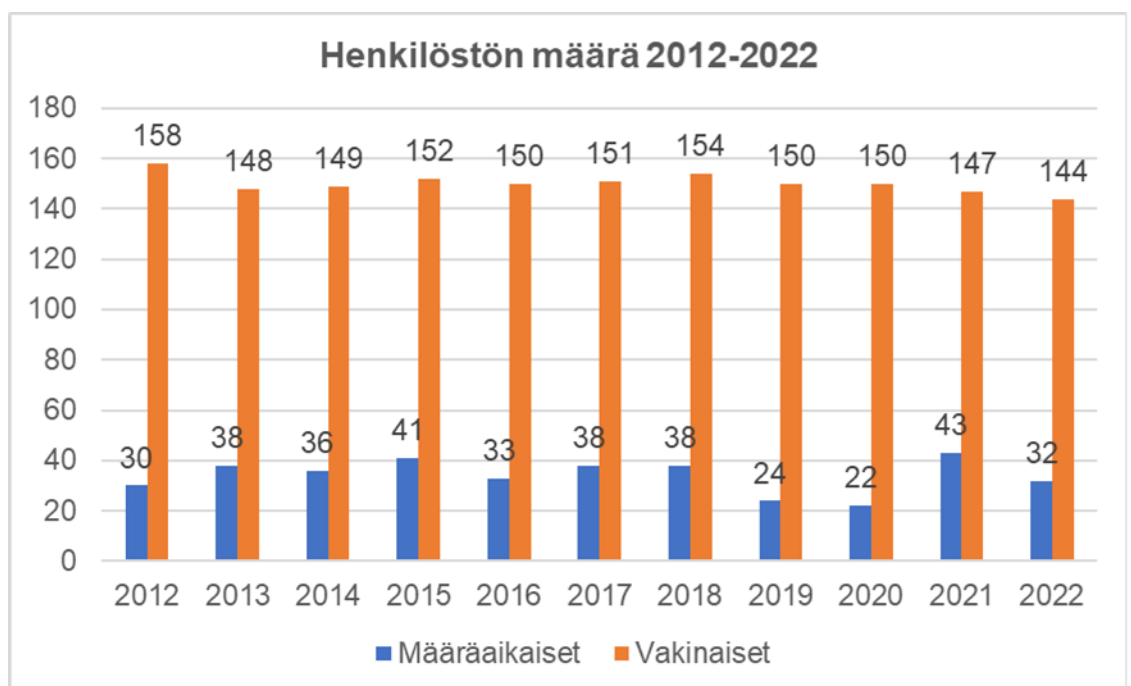
Tulevan taloudellisen kehityksen kannalta olennaisia kysymyksiä ovat kunnan palvelutarpeiden kehitys, veropohjan kehitys ja koko Imatran seutukunnan aluetaloudellinen kehitys. Palveluiden korkea laatu ja kustannustehokkuus kulkevat käsikädessä.

Suomen Pankin ennusteen (12/2022) mukaan riskit ovat painottuneet ennustettua heikomman kehityksen suuntaan. Suomen ulkoinen toimintaympäristö kehittyy edelleen epävakaisesti Ukrainassa käytävän sodan vuoksi. Kotimaassa ennakoitua pitkäkestoisempi nopean inflaation jakso voi leikata kuluttajien ostovoimaa ja yksityistä kulutusta ennustettua enemmän ja pitempään, mikä tekisi talouden taantumasta odotettua syvemmän.

Investointien merkittävimmät tarpeet tulevat olemaan Imatran jätevedenpuhdistamon saneeraus ja Ruokolahden kunnan maksuosuus siihen. Kunnan osuus investoinnista on vuonna 2014 tehdyn sopimuksen nojalla 6,2 %, mikä tarkoittanee noin 1,6 miljoonan euron pitkävaikutteista menoa. Lisäksi Rasilan alueen kehittämisen eteneminen, paloaseman ja muiden hyvinvointikiinteistöjen rakentaminen vaikuttavat tuleviin investointitarpeisiin ja näissä on hyvinvointialueen tarpeiden kehittymisen keskeistä.

1.1.6 Kunnan henkilöstö

Ruokolahden kunnan palveluksessa oli 31.12.2022 yhteensä 176 henkilöä. Henkilöstön kokonaismäärä on laskenut edellisestä vuodesta noin 7,4 prosentilla. Vuoden 2021 lopussa henkilöstön kokonaismäärä oli 190 henkilöä.

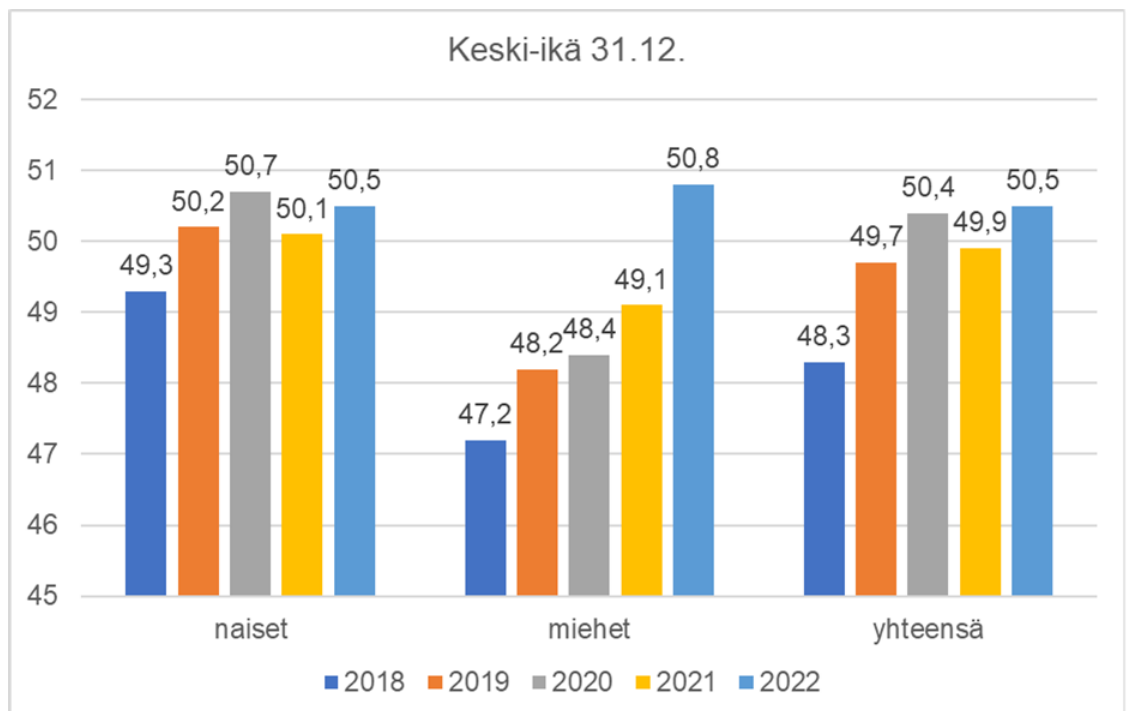


Kuva 6. Henkilöstön määrä 2012–2022

Henkilöstön määrään on laskettu 31.12. palvelussuhteessa oleva vakinainen, määräaikainen ja palkkatuella palkattu henkilöstö. Vakinaisen henkilöstön määrään sisältyvät myös virka-/työvapaalla olevat ja määräaikaisiin myös lyhyet sijaisuudet, joissa palvelussuhde oli voimassa 31.12. tilastovuonna. Sivutoimisten tuntiopettajien palvelussuhteita ei ole laskettu mukaan.

Ruokolahden kunnassa pääosa henkilöstöstä työskentelee vakinaisessa virka- tai työsuhteessa. Koko kunta-alalla vakinaisen henkilöstön määrä on keskimäärin 75 % ja määräaikaisen 25 % (KT, 2021). Ruokolahdella vakinaisten osuus oli 81,8 % vuoden 2022 lopussa (144 henkilöä). Määräaikaisten palvelussuhteiden määrä laski edellisestä vuodesta. Määräaikaisen henkilöstön osuus oli 18,2 % vuoden 2022 lopussa.

Kunnan henkilöstön keski-ikä 31.12.2022 oli 50,5 vuotta ja vastaavasti kunnissa keskimäärin 45,5 vuotta (KT, 2021). Vuonna 2021 keski-ikä oli 49,9 vuotta. Naisten keski-ikä vuoden 2022 lopussa oli 50,5 vuotta (vuoden 2020 lopussa 50,1 vuotta) ja miesten keski-ikä 50,8 vuotta (49,1 vuotta vuonna 2021). Määräaikaisissa työtehtävissä työskentelevien henkilöiden keski-ikä on jonkin verran alhaisempi, 47,9 vuotta (46,2 vuonna 2020).

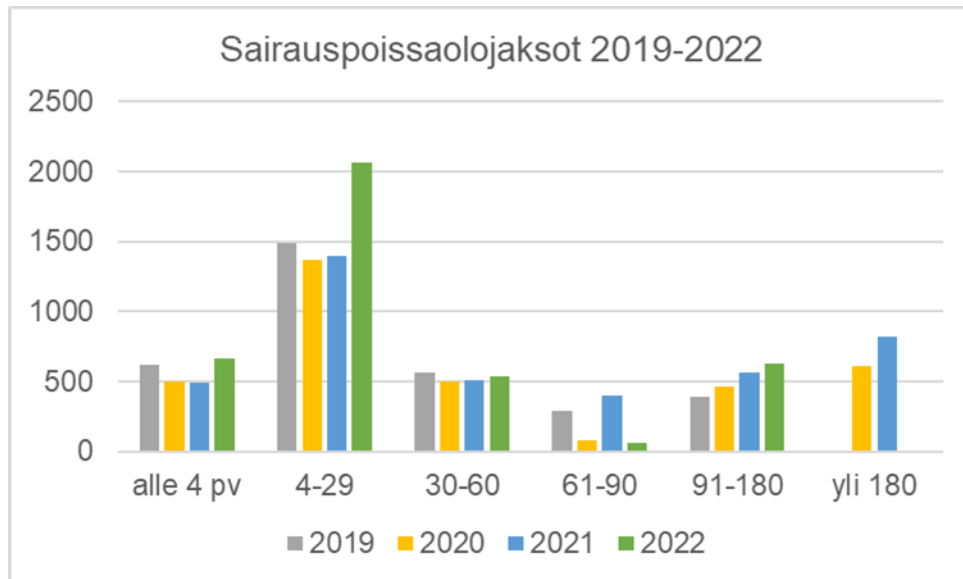


Kuva 7. Kunnan henkilöstön keski-ikä 2018–2022

Vuonna 2021 sairauspoissaolopäiviä oli keskimäärin 16,7 (KT, 2021, Työterveyslaitos, Kunta 10-tutkimus + Helsinki). Sairauspoissaolot kunta-alalla kääntyivät vuonna 2018 nousuun pitkään jatkuneen tasaisen vaiheen jälkeen ja laskivat taas vuonna 2021 samaan tasoon kuin aiemmassa tasaisessa vaiheessa (16,7 päivää / työntekijä).

Ruokolahdella vuonna 2022 sairauspoissaoloja kertyi kaikkiaan 3 947 kalenteripäivää. Sairauspoissaolot laskivat 5,9 % edellisestä vuodesta, jolloin sairauspoissaoloja kertyi 4 194 kalenteripäivää.

Henkilötyövuosiin suhteutettuna sairauspoissaoloja oli keskimäärin 23 kalenteripäivää. Vuonna 2021 sairauspoissaoloja oli keskimäärin 25 kalenteripäivää. Vuonna 2022 pitkien sairauspoissaolojen määrä laski. Yli 180 päivän sairauspoissaoloja ei ollut yhtään kappaletta Sairauspoissaoloista 69,1 prosenttia oli kestoaltaan alle 30 päivää.



Kuva 8. Sairauspoissaolojaksot 2019–2022

Henkilöstökertomus vuodelta 2022 laaditaan erillisenä asiakirjana.

1.1.7 Hyvinvoinnin ja terveyden edistäminen

Maakunnallinen hyvinvoinnin ja terveyden edistämisen toimenpideohjelma vuosille 2021–2025 valmistui vuonna 2021. Toimintaohjelmassa linjattiin hyvinvoinnin ja terveyden edistämisen, terveyserojen ja eriarvoisuuden kaventamiseen tähtäävän toiminnan keskeiset sisällöt, tavoitteet ja toimenpiteet. HTE-toimenpideohjelman painopisteet ovat:

- terveelliset elämäntavat
- mielen hyvinvointi
- työllisyys.

Hyvinvointisuunnittelussa asetetaan tavoitteet hyvinvoinnin ja terveyden edistämisen eri osa-alueille ja tavoitteiden toteutumista seurataan vuosittain erikseen laadittavalla hyvinvointiraportilla.

1.1.8 Ympäristötekijät

Kunta hankkii ympäristönsuojelun ja ympäristöterveyden palvelut Imatran seudun ympäristötoimen yhteistoiminta-alueelta. Yhteistoiminta-alueen henkilöstön osaaminen mahdollistaa sen, että ympäristötoimen operatiivinen toiminta on laadukasta ja ehkäisee ympäristöriskien toteutumista. Kunnan oman toiminnan kannalta merkittäviä potentiaalisia riskejä sisältyy vesihuollon toimivuuteen.

Kunta varautuu mahdollisiin ympäristöriskeihin toiminnan jatkuvalla seurannalla sekä asianmukaisella riskienhallinnalla. Kunnan viranhaltijat ylläpitävät valmiuksiaan toimia kriisitilanteissa koulutuksilla, harjoituksilla sekä jatkuvalla viranomaisyhteistyöllä eri toimijoiden kanssa.

1.1.9 Muut ei-taloudelliset asiat

Väärinkäytösten ja epäeettisen toiminnan ehkäiseminen on huomioitu sisäisen valvonnan ja riskienhallinnan velvoitteissa.

Kunnassa on hyväksytty tasa-arvo- ja yhdenvertaisuussuunnitelma, joka ohjaa kunnan palvelujen järjestämistä ja eri väestöryhmien mahdollisuuksia oikeuksiensa toteuttamiseen.

1.2 Sisäisen valvonnan ja riskienhallinnan järjestäminen

Sisäisen valvonnan järjestämisestä vastaa kunnanhallitus. Valtuusto on hyväksynyt sisäisen valvonnan ja riskien hallinnan perusteet 3.2.2014 / 8 §. Sisäisen valvonnan ja riskienhallinnan ohjeistus uudistettiin vuoden 2018 alussa ja ohjeistus tuli voimaan 1.2.2018.

Sisäisellä valvonnalla pyritään varmistamaan, että kunnan toiminta on taloudellista ja tuloksellista, päätösten perusteena oleva tieto on riittävää ja luotettavaa, lain säännöksiä, viranomaisohjeita ja toimielinten päätöksiä noudatetaan sekä omaisuus ja voimavarat turvataan.

Sisäistä valvontaa ja riskienhallintaa ei eriytetä muusta tavoitteiden saavuttamiseen tähtäävästä toiminnasta, vaan se on jatkuva osa päivittäistä johtamista, ohjaamista ja työn toteuttamista. Sisäinen valvonta toteutuu mm. selkeinä tehtävien, toimivallan ja vastuiden jakoina, valvonta- ja raportointivelvoitteina, tietojen ja tietojärjestelmien suojaamisena, omaisuuden turvaamisena, sopimusten hallintana. Toimiva sisäinen valvonta myös ehkäisee ja paljastaa väärinkäytöksiä. Väärinkäytöksenä pidetään erilaisia epärehellisiä, epäeettisiä tai kuntakonsernin ohjeita rikkovia taikka lainvastaisia tekoja.

Kunnanjohtaja, toimialajohtaja ja esimiehet valvovat asetettujen tavoitteiden saavuttamista sekä toiminnan häiriöttömyyttä ja taloudellisuutta, päätöksenteon ja taloudenhoidon toimintatapojen asian- ja lainmukaisuutta, tietojärjestelmien käytön ja hallinnon asianmukaisuutta, henkilöstön riittävyttä, ammatillisen osaamisen ja työhyvinvoinnin kehittymistä, omaisuuden, tilojen ja laitteiden asianmukaista käyttöä ja hallintaa, riskien kartoitusten ja arviointien suorittamista sekä päätettyjen riskienhallinnan menettelyiden systemaattista toteutusta ja vaikuttavuutta.

Kunnan ja kuntakonsernin riskit ovat pääsääntöisesti operatiivisia, taloudellisia ja omaisuusriskejä. Toimintaympäristön riskeihin vaikuttaminen ei yleensä suoraan ole mahdollista. Operatiiviset, taloudelliset ja omaisuusriskit voivat realisoitua millä tahansa kunnan toiminta-alueella eli ne liittyvät kunnan kaikkien toimielinten ja toimialojen toimintaan. Toiminnan riskien systemaattisella arvioinnilla ja ennakkoinnilla riskeihin voidaan varautua.

Säännösten, määräysten ja päätösten noudattaminen

Lakisäätteisten tehtävien toteuttamisessa on noudatettu hyvää hallintotapaa. Lakien ja kunnan toimielinpäätösten noudattamisessa ei ole havaittu puutteita.

Tavoitteiden toteutuminen, varojen käytön valvonta, tuloksellisuuden arvioinnin pätevyys ja luotettavuus

- Kunnanhallitukselle raportoidaan
- verotulojen kertymät kuukausittain
 - maksuvalmius kuukausittain
 - talousarvion toteutuma kolmen kuukauden välein
 - saatavat neljän kuukauden välein.

Lisäksi talousarvion toteutumisesta on raportoitava kolmen kuukauden välein lautakunnille. Muun raportoinnin toimialat järjestävät tarpeidensa mukaan.

Varojen käyttöä valvotaan systemaattisesti. Tehtävät, vastuut ja velvollisuudet on määritetty. Vuoden aikana on tavoiteasetantaan ja tavoitteiden toteutumisen mittamiseen kiinnitetty huomiota, jotta vuoden 2022 toiminnallisten ja taloudellisten tavoitteiden toteutumisen seuranta ja raportointi olisi jäntevämpää. Tuloksellisuuden arviointia kehitetään edelleen.

Omaisuuksien hankinnan, luovutuksen ja hoidon valvonta

Omaisuuksien hankinnan, luovutuksen ja hoidon valvonnassa ei ole havaittu puutteita.

Rahoitus

Ruokolahden koulun rakentamista varten otettu laina on korkosuojattu.

Sopimustoiminta

Sopimusten järjestelmällisestä tarkastuksesta ei ole annettu erillistä ohjetta. Sopimusten noudattamisen valvonnasta huolehtii kukin hallintokunta. Sopimukset on tallennettu vuodesta 2013 alkaen sähköiseen järjestelmään valvonnan tehostamiseksi ja järjestelmään talletettujen sopimusten päättymisajankohdan lähestyessä sopimusyhteyshenkilö saa järjestelmästä muistutuksen.

Arvio sisäisen tarkastuksen järjestämisestä

Sisäinen tarkastus on osa kunnan normaalia johtamista. Sisäiseen tarkastukseen ei ole palkattu erikseen henkilöstöä eikä ostettu palveluja.

1.3 Tilikauden tuloksen muodostuminen ja toiminnan rahoitus

1.3.1 Tilikauden tuloksen muodostuminen

	2022	2021
	1 000 €	1 000 €
Toimintatuotot	6 112	5 315
Toimintakulut	-39 424	-36 577
Toimintakate	-33 313	-31 263
Verotulot	22 967	22 694
Valtionosuudet	12 313	11 976
Rahoitustuotot ja -kulut		
Korkotuotot	0	0
Muut rahoitustuotot	22	23
Korkokulut	-164	-164
Muut rahoituskulut	-56	-8
Vuosikate	1 769	3 258
Poistot ja arvonalentumiset	-1 845	-1 819
Tilikauden tulos	-77	1 440
Tilinpäätössiirrot	109	111
Tilikauden ylijäämä	32	1 551

TULOSLASKELMAN TUNNUSLUVUT

Toimintatuotot/Toimintakulut, %	15,5	14,5
Vuosikate/Poistot, %	95,8	179,2
Vuosikate, euroa/asukas	365	663
Asukasmäärä	4 844	4 916

Maksurahoituksen eli palvelujen käyttäjien osuutta toimintamenoista kuvataan toimintatuottojen osuudella toimintakuluista.

Toimintatuotot prosenttia toimintakuluista

= 100 * Toimintatuotot / (Toimintakulut - Valmistus omaan käyttöön)

Tunnusluku kertoo maksurahoituksen osuuden toimintakuluista.

Vuosikate prosenttia poistoista

= 100* Vuosikate / Poistot ja arvonalentumiset

1.3.2 Toiminnan rahoitus

	2022	2021
	1 000 euroa	1 000 euroa
TOIMINNAN RAHAVIRTA		
Vuosikate	1 769	3 258
Satunnaiset erät		
Tulorahoituksen korjauserät	-455	-1 001
	<u>1 314</u>	<u>2 257</u>
INVESTOINTIEN RAHAVIRTA		
Investointimenot	-3 058	-1 410
Rahoitusosuudet investointimenoihin	51	10
Pysyvien vastaavien hyödykkeiden luovutustulot	130	-92
	<u>-2 876</u>	<u>-1 492</u>
Toiminnan ja investointien rahavirta	-1 563	765
RAHOITUKSEN RAHAVIRTA		
Antolainauksen muutokset		
Antolainasaamisten lisäykset (-)		
Antolainasaamisten vähennykset (+)		
Lainakannan muutokset		
Pitkäaikaisten lainojen lisäys (+)	0	0
Pitkäaikaisten lainojen vähennys (-)	-609	-2 989
Lyhytaikaisten lainojen muutos (+ / -)		
	<u>-609</u>	<u>-2 989</u>
Oman pääoman muutokset (+ / -)		
Muut maksuvalmiuden muutokset		
Toimeksiantojen varojen ja pääomien muutokset	193	248
Vaihto-omaisuuden muutos	0	0
Pitkäaikaisten saamisten muutos		
Koulukeskuksen valtionosuus		
Lyhytaikaisten saamisten muutos	70	-551
Korottomien pitkä- ja lyhytaikaisten velkojen muutos	-931	898
Muut maksuvalmiuden muutokset yhteensä	<u>-667</u>	<u>664</u>
Rahoituksen rahavirta	59	-2 326
RAHAVAROJEN MUUTOS	-1 504	-1 560
Rahavarat 31.12.	3 715	5 219
Rahavarat 1.1.	5 219	6 780
RAHOITUSLASKELMAN TUNNUSLUVUT		
Toiminnan ja investointien rahavirran kertymä 5 vuodelta 1000 €	-1 234	-4 467
Investointien tulorahoitus, %	58,8	231,1
Lainanhoitokate	2,5	1,1
Kassan riittävyys, pv	32,9	46,2
Asukasmäärä	4 844	4 916

Toiminnan ja investointien rahavirta ja sen kertymä, €

Rahoituslaskelman välitulos Toiminnan ja investointien rahavirta itsessään on jo tunnusluku, jonka positiivinen (ylijäämäinen) määrä ilmaisee sen, kuinka paljon rahavirasta jää nettoantolainaukseen, lainojen lyhennyksiin ja kassan vahvistamiseen ja negatiivinen (alijäämäinen) määrä ilmaisee sen, että menoja joudutaan kattamaan joko olemassa olevia kassavaroja vähentämällä taikka ottamalla lisää lainaa.

Investointien tulorahoitus, %

= 100 * Vuosikate / Investointien omahankintameno

Lainanhoitokate

= (Vuosikate + Korkokulut) / (Korkokulut + Lainanlyhennykset)

Kassan riittävyys (pv) = 365 pv x Rahavarat 31.12. / Kassasta maksut tilikaudella

1.4 Rahoitusasema ja sen muutokset

Kunnan rahoituksen rakennetta kuvataan taseen ja siitä laskettavien tunnuslukujen avulla. Rahoitusasemassa tilikaudella tapahtuneet muutokset kuten sijoitukset, pääoman lisäykset ja palautukset käyvät ilmi rahoituslaskelmasta.

Tase ja sen tunnusluvut

VASTAAVAA	2022	2021
	1 000 €	1 000 €
PYSYVÄT VASTAAVAT	37 615	37 835
Aineettomat hyödykkeet	1	6
Aineettomat oikeudet		
Muut pitkävaikutteiset menot	1	6
Aineelliset hyödykkeet	33 787	33 881
Maa- ja vesialueet	4 162	4 172
Rakennukset	23 177	24 228
Kiinteät rakenteet ja laitteet	6 365	5 228
Koneet ja kalusto	84	254
Ennakkomaksut ja keskener. hankkeet		
Sijoitukset	3 827	3 947
Osakkeet ja osuudet	3 111	3 231
Muut lainasaamiset	715	715
TOIMEKSIANTOJEN VARAT		0
Valtion toimeksiannot		
Lahjoitusrahastojen erityiskatteet		
Muut toimeksiantojen varat		0
VAIHTUVAT VASTAAVAT	5 217	6 651
Vaihto-omaisuus		
Aineet ja tarvikkeet		
Saamiset	1 502	1 432
Pitkäaikaiset saamiset	107	107
Lainasaamiset		
Muut saamiset		
Lyhytaikaiset saamiset	1 394	1 324
Myyntisaamiset	931	835
Lainasaamiset		
Muut saamiset	155	177
Siirtosaamiset	308	312
Rahoitusarvopaperit	2 932	3 103
Osakkeet ja osuudet	12	13
Rahat ja pankkisaamiset	783	2 117
VASTAAVAA YHTEENSÄ	42 832	44 486

VASTATTAVAA	2022	2021
	1 000 €	1 000 €
OMA PÄÄOMA	25 339	25 307
Peruspääoma	13 144	13 144
Edellisten tilikausien ylijäämä/alijäämä	12 163	10 613
Tilikauden ylijäämä/-alijäämä	32	1 551
POISTOERO JA VAPAAEHTOISET VARAUKSET	2 162	2 270
Poistoero	2 162	2 270
Vapaaehtoiset varaukset		
PAKOLLISET VARAUKSET	0	455
Muut pakolliset varaukset	0	455
TOIMEKSIANTOJEN PÄÄOMAT	763	256
Valtion toimeksiannot	0	0
Lahjoitusrahastojen pääomat	6	6
Muut toimeksiantojen pääomat	757	249
VIERAS PÄÄOMA	16 520	16 198
Pitkäaikainen	12 027	11 919
Lainat vakuutus- ja rahoituslaitoksilta	10 957	11 565
Saadut ennakot		
Muut velat / Liittymismaksut	1 070	354
Siirtovelat	0	0
Lyhytaikainen	4 493	4 278
Lainat rahoitus- ja vakuutuslaitoksilta	609	609
Saadut ennakot	6	6
Ostovelat	1 803	1 602
Muut velat	135	138
Siirtovelat	1 940	1 923
VASTATTAVAA YHTEENSÄ	44 783	44 486
Omavaraisuusaste, %	61,4	62,0
Suhteellinen velkaantuneisuus, %	40,0	40,5
Kertynyt ylijäämä (alijäämä), 1 000 €	12 195	12 163
Kertynyt ylijäämä (alijäämä), asukas	2 518	2 474
Lainakanta 31.12., 1000 €	11 565	12 174
Lainakanta 31.12., € / asukas	2 388	2 476
Lainat ja vuokravastuut, 31.12., 1 000 €	11 692	12 290
Lainat ja vuokravastuut, € / asukas	2 414	2 500
Lainasaamiset 31.12., 1 000 €	715	715
Asukasmäärä	4 844	4 916

Taseesta laskettavat tunnusluvut kuvaavat kunnan omavaraisuutta, rahoitusvarallisuutta ja velkaisuutta.

Omavaraisuusaste, %

= $100 * (\text{oma pääoma} + \text{poistoero ja vapaaehtoiset varaukset}) / (\text{koko pääoma} - \text{saadut ennakot})$

Suhteellinen velkaantuneisuus, %

= $100 * (\text{vieras pääoma} - \text{saadut ennakot}) / \text{käyttötulot}$

Kertynyt ylijäämä (alijäämä)

= Edellisten tilikausien ylijäämä (alijäämä) + tilikauden ylijäämä (alijäämä)

Kertynyt ylijäämä (alijäämä), €/asukas

= $(\text{Edellisten tilikausien ylijäämä (alijäämä)} + \text{tilikauden ylijäämä (alijäämä)}) / \text{asukasmäärä}$

Lainakanta 31.12.

= Vieras pääoma – (saadut ennakot + ostovelat + siirtovelat + muut velat)

Lainat ja vuokravastuut 31.12.

= Vieras pääoma – (saadut ennakot + ostovelat + siirtovelat + muut velat) + vuokravastuut

1.5. Kokonaistulot ja -menot

Kunnan kokonaistulojen ja -menojen laskelma laaditaan tuloslaskelmasta ja rahoituslaskelmasta, jotka sisältävät vain ulkoiset tulot, menot ja rahoitustapahtumat ja joissa liikelaitokset ja muut taseyksiköt on yhdistelty rivi riviltä.

Kokonaistulo ja -meno -käsitteet kattavat laskelmassa varsinaisen toiminnan ja investointien tulot ja menot sekä rahoitustoiminnan rahan lähteet ja käytön.

Valtionosuudet merkitään tuloihin tulonvähennyksenä silloin, kun niiden määrä on negatiivinen. Vähennyseriä tuloissa ovat lisäksi pysyvien vastaavien hyödykkeiden luovutusvoitot ja menoissa valmistus omaan käyttöön, pysyvien vastaavien hyödykkeiden luovutustappiot ja pakollisten varausten muutos silloin, kun varausten määrä on tilikaudella kasvanut.

Lyhytaikaisten lainojen ja oman pääoman muutokset esitetään kumpikin nettoeränä joko tulona tai menona.

TULOT	1 000 €	MENOT	1 000 €
Varsinainen toiminta		Varsinainen toiminta	
Toimintatuotot	6 112	Toimintakulut	39 424
Verotulot	22 967	- Valm. omaan käyttöön	
Valtionosuudet	12 313	Arvonlisäveron takaisinperintä	
Korkotuotot		Korkokulut	164
Muut rahoitustuotot	20	Muut rahoituskulut	54
Satunnaiset tuotot		Satunnaiset kulut	
Tulorahoituksen korj.erät	455	Tulorahoituksen korj.erät	120
- Käyttöom. myyntivoitto	114	+/- Pakollisten var. muutos	
Investoinnit		- Käyttöom. myyntitappio	
Rahoitusosuudet inv.menoihin	59	Investoinnit	815
Käyttöom. myyntitulot	130	Käyttöomaisuusinvestoinnit	3 058
Rahoitustoiminta		Rahoitustoiminta	
Antolainasaamisten väh.		Antolainasaamisten lisäykset	47
Pitkäaik.lainojen lisäys	716	Pitkäaik.lainojen vähennykset	708
Lyhytaik.saamisten lisäys	263	Lyhytaik.lainojen vähennykset	931
Oman pääoman lisäys		Oman pääoman vähennykset	
Kokonaistuotot yhteensä	43 149	Kokonaismenot yhteensä	45 320
Täsmäys			
Kokonaistulot - Kokonaismenot	-2 171		
Rahavarojen muutos-muut maksuvalmiuden		-2 171	

1.6. Kuntakonsernin toiminta ja talous

1.6.1 Yhdistelmä kuntakonsernitilinpäätökseen sisältyvistä yhteisöistä

Tilinpäätökseen on kuntalain 114 §:n mukaan sisällytettävä konsernitilinpäätös. Konsernitilinpäätös sisältää konsernitaseen, konsernituloslaskelman ja konsernin rahoituslaskelman sekä liitetiedot.

	Yhdistely konsernitilinpäätökseen	
	Yhdistelty (kpl)	Ei yhdistelty (kpl)
Tytäryhteisöt		
Yhtiöt		
Kiinteistö- ja asuntoyhtiöt	4	
Kuntayhtymät	3	
Osakkuusyhteisöt	2	
Yhteensä	<u>9</u>	

1.6.2 Konsernin toiminnan ohjaus

Konserniyhtiöitä on ohjattu valitsemalla kunnanhallituksen edustajat konserniin kuuluvien yhtiöiden yhtiökokouksiin.

Kunnanvaltuusto on hyväksynyt toiminnalliset ja taloudelliset tavoitteet tytäryhtiöille vuosille 2022–2025.

Kunnan 100 % omistaman tytäryhtiön Ruokolahden Vuokratalot Oy:n tavoitteena on, että se pystyy tuotoillaan kattamaan toiminnan kustannukset, investointien rahoituskustannukset ja poistot. Yhtiön tase pidetään vakaana noudattamalla tasaerä-lainanlyhennysohjelmaa. Toimintavuoden aikana on lainaa lyhennetty suunnitelman mukaisesti. Yhtiön nettovelkaantumisasastetta kuvaava prosenttiluku oli 18,26 % ja omavaraisuusastetta kuvaava luku on 75,52 %. Tilikaudella 2022 yhtiö teki tappiota 203 206,32 euroa.

Ruokolahden Vuokratalot Oy:n vuoden 2022 tavoitteet on esitetty alla olevassa taulukossa.

TAVOITE	MITTARI	TAVOITETASO	2022
Aktiivikäyttöaste	Asuntojen maksimaalinen käyttö.	➤ 95 %	95,8 %
Laskennallinen vuokratappio	Tyhjät asunnot, aikaviive vuokrauksessa, remonttijaksot.	◀ 7 %	5,04 %
Tupakkahaittojen vähentäminen	Parveketupakointikiellon tarvearviointi ja käyttöönotto tarpeen mukaan.		
Suunnitelma sähköautojen latauspaikoista kunnan omistamien asuntojen osalta	Suunnitelma tehty vuoden 2022 loppuun mennessä.		

Yhtiön kaikkien 151 vakituksessa asuinkäytössä olevien vuokra-asuntojen käyttöaste oli 95,8 % (96,9 % vuonna 2021). Yhtiölle asetettu yli 95 % käyttöastetavoite saavutettiin. Laskennallinen vuokratappio toimintavuonna oli 5,04 % (2,41 % vuonna 2021).

Tupakoinnin aiheuttamaa haittaa selvitettiin asukkailta asukaskyselyn yhteydessä jolloin 30 % asukkaista koki tupakoinnin haittaavan asumista. Parveketupakoinnin kieltoa ei tehty.

Suunnitelmat sähköautojen latauspaikoista on tehty osaan Vuokratalojen kiinteistöistä (Kärinki ja Rantaharju). Latausinfraan rakentamisesta ei ole päätöstä.

Kiinteistöjen korjaustoimissa edetään 10 vuoden korjaussuunnitelman mukaisesti. 90-luvulla rakennettujen kiinteistöjen sisäpintojen saneerausta suoritetaan vuosittain asukkaiden vaihtuessa. Vuosittaisilla kiinteistökiirroksilla seurataan kiinteistöjen kuntoa.

1.6. Olennaiset konsernia koskevat tapahtumat

Ruokolahden kuntakonserniin kuuluvat konserniyhteisöt on lueteltu liitetiedoissa.

Ruokolahden Vuokratalot Oy:lle kuuluu 15 kiinteistöä ja kaksi osakehuoneistoa, joissa on yhteensä 151 asuntoa.

Yhtiön liikevaihto tilikaudella oli 988 959,08 euroa (2021, 1 008 403,55 euroa).

Vuokratalot Oy:n taseen loppusumma 31.12.2022 on 7 679 254,06 euroa. Pitkäaikaisista lainaa taseessa on 1 500 000,00 euroa ja suunnitelman mukainen lainanhennys on 250 000,00 euroa. Korke- ja rahoituskulut olivat 16 290,04 euroa.

Kuntakonsernissa on käytössä vakuusmaksu, jonka suuruus vastaa yhden kuukauden vuokraa. Vakuuskäytäntöä ei sovelleta hoidollisin perustein tehtyihin vuokrasopimuksiin.

Asunto Oy Ruokolahden Elvinkulmassa on neljä huoneistoa, joista kolme huoneistoa on asuinkäytössä ja yksi huoneisto on hyvinvointialueen päivätoimintayksikkönä sekä kunnan ns. olohuonetoiminnassa.

Taseen loppusumma 31.12.2022 on 325 011,50 euroa. Lainaa yhtiöllä ei ole. Vuonna 2022 vastikkeita ja käyttökorvauksia yhtiö peri 19 770,30 euroa.

Asunto Oy Ruokolahden Veikkojenpolku on asuinrivitalo, jossa on 12 asuntoa. Kunta omistaa niistä seitsemän. Tuottoja yhtiö peri 28 588,57 euroa. Taseen loppusumma on 698 417,02 euroa. Yhtiö on velaton.

Kaikkien konserniin kuuluvien yhtiöiden on katsottu toimineen kannattavasti ja kiinteistöjen kunnossapidosta ja talouden tasapainosta on huolehdittu.

1.6.4 Selonteko konsernivalvonnan järjestämisestä

Toimivallan ja vastuunjako konserniohjauksessa

Toimivallan ja vastuunjaon yleiset perusteet on määritelty sisäisen valvonnan ja riskien hallinnan perusteissa, jotka tulivat voimaan 1.2.2018 alkaen. Päivitetty konserniohje on hyväksytty valtuustossa 16.10.2017.

Ohjeiden anto kunnan edustajille tytäryhteisöissä

Konserniohjeen mukaan kunnanhallitus antaa tarvittaessa ohjeet kuntaa tytäryhteisöjen hallintoelimissä edustaville henkilöille kunnan kannan ottamisesta käsiteltäviin asioihin. Kunnanhallituksen nimeämien edustajien tehtävänä on arvioida asiakohdasta toimintaohjeiden tarvetta.

Edustajan tulee pyytää kunnanhallituksen toimintaohje kuitenkin aina, kun käsiteltävänä on merkittäviä taloudellisia riskejä koskeva tai periaatteellisesti merkittävä asia, ellei yhteisö ole erikseen pyytänyt konserniohjausta.

Konserniohjaus on pääasiassa perustunut tapauskohtaiseen harkintaan ja sen perusteella annettuun ohjeistukseen yhtiökokousedustajille ja yhtiöiden hallintoelimissä toimiville edustajille.

Konsernitavoitteiden asettamista ja toteutumista koskeva arviointi

Konsernitavoitteiden asettaminen tytäryhtiöiden toiminnalle toteutuu taloussuunnitelmakäsittelyn yhteydessä.

Konsernivalvonnassa ei ole havaittu olennaisia puutteita tai virheitä.

Tytäryhtiöiden toiminnan tuloksellisuuden ja taloudellisen aseman seuranta

Tytäryhtiöt ovat raportoineet kunnanhallitukselle toiminnastaan ja taloudestaan tilinpäätöksen yhteydessä.

Riskienhallintajärjestelmien toimivuus tytär- ja osakkuusyhteisöissä

Tytäryhteisöjen sisäisen valvonnan ja kokonaisvaltaisen riskienhallinnan järjestäminen kuuluu yhteisöjen hallitusten ja toimitusjohtajien vastuulle. Konsernitasolla sisäisen valvonnan ja riskienhallinnan ohjaamisesta sekä valvonnasta vastaavat kunnanhallitus ja kunnanjohtaja.

Tytäryhteisöjen sisäisen valvonnan ja riskienhallinnan tulee olla kunnan sisäisen valvonnan ja riskienhallinnan perusteiden sekä sisäisen valvonnan ja riskienhallinnan ohjeiden mukaisia. Tytäryhteisöjen tulee raportoida konsernijohdolle riskienhallinnan toimivuudesta ja riittävydestä sekä merkittävistä riskeistä. Raportointi on tehtävä viipymättä, jos merkittävän riskin realisoituminen on todennäköistä. Kunnanhallitus ohjaa tarvittaessa tytäryhteisöjä riskien hallintatoimenpiteissä.

Riskienhallinnan toimivuudessa ei ole havaittu puutteita.

1.6.5 Konsernitilinpäätös ja sen tunnusluvut

Konsernituloslaskelma ja sen tunnusluvut

	2022	2021
	1 000 €	1 000 €
Toimintatuotot	30 607	29 784
Toimintakulut	-64 348	-61 272
Osuus osakkuusyhteisöjen voitosta (tappiosta)	0	10
Toimintakate	-33 741	-31 479
Verotulot	22 967	22 694
Valtionosuudet	13 296	12 893
Rahoitustuotot ja -kulut	0	
Korkotuotot	0	5
Muut rahoitustuotot	38	38
Korkokulut	-186	-177
Muut rahoituskulut	-67	-23
Vuosikate	2 306	3 951
	0	
Poistot ja arvonalentumiset	0	
Suunnitelman mukaiset poistot	-2 646	-2 633
Omistuksen eliminointierot	0	
Arvonalentumiset	-15	
Satunnaiset erät	0	
Tilikauden tulos	-354	1 285
	0	
Tilinpäätössiirrot	10	1
Tilikauden verot	0	
Laskennalliset verot	-1	0
Vähemmistöosuudet	-33	10
Tilikauden ylijäämä (alijäämä)	-379	1 296

KONSERNITULOSLASKELMAN TUNNUSLUVUT

Toimintatuotot/Toimintakulut, %	47,6	48,6
Vuosikate/Poistot, %	87,2	150,0
Vuosikate, euroa/asukas	476	804
Asukasmäärä	4 844	4 916

Maksurahoituksen eli palvelujen käyttäjien osuutta toimintamenoista kuvataan toimintatuottojen osuudella toimintakuluista.

Toimintatuotot prosenttia toimintakuluista

= 100 * Toimintatuotot / (Toimintakulut - Valmistus omaan käyttöön)

Tunnusluku kertoo maksurahoituksen osuuden toimintakuluista.

Vuosikate prosenttia poistoista

= 100 * Vuosikate / Poistot ja arvonalentumiset

Konsernirahoituslaskelma ja sen tunnusluvut

TOIMINNAN RAHAVIRTA	2022	2021
Vuosikate	2 771	3 951
Satunnaiset erät	0	7
Tilikauden verot	0	0
Tulorahoituksen korjauserät	67	-1 248
	2 838	2 710
INVESTOINTIEN RAHAVIRTA		
Investointimenot	-3 676	-1 889
Rahoitusosuudet investointimenoihin	51	10
Pysyvien vastaavien hyödykkeiden luovutustulot	130	71
	-3 494	-1 808
Toiminnan ja investointien rahavirta	-656	902
RAHOITUKSEN RAHAVIRTA		
Antolainauksen muutokset		
Antolainasaamisten lisäykset (-)		
Antolainasaamisten vähennykset (+)		
Lainakannan muutokset		
Pitkäaikaisten lainojen lisäys (+)	532	532
Pitkäaikaisten lainojen vähennys (-)	-1 123	-3 496
Lyhytaikaisten lainojen muutos (+ / -)	0	-473
	-591	-3 437
Oman pääoman muutokset (+ / -)	1 418	1 134
Muut maksuvalmiuden muutokset		
Toimeksiantojen varojen ja pääomien muutokset	-172	232
Vaihto-omaisuuden muutos	-23	-21
Saamisten muutos	1 271	-1 364
Korottomien velkojen muutos	1 653	858
Muut maksuvalmiuden muutokset yhteensä	2 729	-296
Rahoituksen rahavirta	3 506	-2 599
RAHAVAROJEN MUUTOS	2 851	-1 697
Rahavarojen muutos		
Rahavarat 31.12.	1 539	6 751
Rahavarat 01.01.	1 770	8 447
	-231	-1 697
KONSERNIN RAHOITUSLASKELMAN TUNNUSLUVUT		
Toiminnan ja investointien rahavirran kertymä 5 vuodelta, 1 000 €	-588	-5 502
Investointien tulorahoitus, %	269,0	269,0
Lainanhoitokate	1,3	1,3
Kassan riittävyys	40	40
Asukasluku 31.12.	4 844	4 916

Toiminnan ja investointien rahavirta ja sen kertymä**Investointien tulorahoitus, %**

= $100^* \text{ vuosikate} / \text{investointien omahankintameno}$

Lainanhoitokate

= $(\text{Vuosikate} + \text{Korkokulut}) / (\text{Korkokulut} + \text{Lainanlyhennykset})$

Kassan riittävyys (pv)

= $365 \text{ pv} \times \text{rahavarat } 31.12. / \text{kassasta maksut tilikaudella}$

Konsernitase ja sen tunnusluvut

VASTAAVAA, 1 000 €	2022	2021
PYSYVÄT VASTAAVAT	45 184	44 605
Aineettomat hyödykkeet	218	265
Aineettomat oikeudet	195	146
Muut pitkävaikutteiset menot	17	60
Ennakkomaksut	6	59
Aineelliset hyödykkeet	43 523	42 829
Maa- ja vesialueet	4 431	4 460
Rakennukset	30 207	31 955
Kiinteät rakenteet ja laitteet	6 682	5 547
Koneet ja kalusto	529	478
Muut aineelliset hyödykkeet	0	261
Ennakkomaksut ja keskeneräiset hankkeet	1 675	127
Sijoitukset	1 443	1 512
Tytäryhtiöosakkeet ja osuudet	2	2
Osakkuusyhteisöosuudet	80	118
Muut osakkeet ja osuudet	595	676
Muut lainasaamiset	766	715
Muut saamiset	0	1
TOIMEKSIANTOJEN VARAT	1 831	1 176
Valtion toimeksiannot	1 131	1 176
Lahjoitusrahastojen erityiskatteet		
Muut toimeksiantojen varat		
VAIHTUVAT VASTAAVAT	9 653	11 228
Vaihto-omaisuus	231	206
Aineet ja tarvikkeet	189	166
Keskeneräiset tuotteet	42	40
Ennakkomaksut		
Saamiset	2 916	4 271
Pitkäaikaiset saamiset	108	108
Myyntisaamiset		
Lainasaamiset	0	0
Muut saamiset	107	107
Lyhytaikaiset saamiset	2 808	4 164
Myyntisaamiset	1 263	1 168
Lainasaamiset	0	1 267
Muut saamiset	302	956
Siirtosaamiset	1 242	773
Rahoitusarvopaperit	3 635	4 439
Osakkeet ja osuudet	12	13
Sijoitukset rahamarkkinainstrumentteihin		
Muut arvopaperit	0	465
Rahat ja pankkisaamiset	2 871	2 312
VASTAAVAA YHTEENSÄ	56 668	57 010

VASTATTAVAA, 1 000 €	2022	2021
OMA PÄÄOMA	29 785	30 461
Peruspääoma	13 144	13 144
Arvonkorotusarahasto	67	67
Muut omat rahastot	71	387
Edellisten tilikausien ylijäämä/alijäämä	16 757	15 567
Tilikauden ylijäämä/alijäämä	-379	1 296
		0
VÄHEMMISTÖOSUJDET	148	145
POISTOERO JA VAPAAEHTOISET VARAUKSET	0	0
Poistoero	0	0
Vapaaehtoiset varaukset	0	0
PAKOLLISET VARAUKSET	325	255
Eläkevaraukset	0	0
Muut pakolliset varaukset	325	255
	0	0
TOIMEKSIANTOJEN PÄÄOMAT	1 935	1 452
Valtion toimeksiannot	1 118	1 152
Lahjoitusrahastojen pääomat	59	50
Muut toimeksiantojen pääomat	758	251
VIERAS PÄÄOMA	24 475	24 697
Pitkäaikainen	15 967	16 287
Lainat rahoitus- ja vakuutuslaitoksilta	14 894	15 957
Lainat julkisyhteisöiltä	0	0
Saadut ennakot	0	0
Liittymismaksut ja muut velat	1 073	330
Siirtovelat	0	0
Laskennalliset verovelat	0	0
Lyhytaikainen	8 508	8 410
Lainat rahoitus- ja vakuutuslaitoksilta	1 069	1 076
Lainat julkisyhteisöiltä	0	-3
Saadut ennakot	30	36
Ostovelat	2 962	2 680
Muut velat	135	837
Siirtovelat	4 312	3 781
Laskennalliset verovelat	0	3
VASTATTAVAA YHTEENSÄ	56 668	57 010
KONSERNITASEEN TUNNUSLUVUT		
Omavaraisuusaste %	52,8	48,9
Suhteellinen velkaantuneisuus, %	35,9	13,4
Kertynyt ylijäämä (alijäämä), 1 000 €	16 378	15 575
Kertynyt ylijäämä (alijäämä), € / asukas	3 381	3 164
Konsernin lainakanta 31.12. 1 000 €	15 963	20 470
Konsernin lainat €/asukas	3 295	4 159
Lainat ja vuokravastuut, 31.12., 1 000€	18 480	23 983
Lainat ja vuokravastuut, € / asukas	3 815	4 873
Konsernin lainasaamiset 31.12., 1 000 €	766	715
Kunnan asukasmäärä	4 844	4 916

Omavaraisuusaste, %

= $100 \cdot (\text{oma pääoma} + \text{poistoero ja vapaaehtoiset varaukset}) / (\text{koko pääoma} - \text{saadut ennakot})$

Suhteellinen velkaantuneisuus, %

= $100 \cdot (\text{vieras pääoma} - \text{saadut ennakot}) / \text{käyttötulot}$

Kertynyt ylijäämä (alijäämä)

= edellisten tilikausien ylijäämä (alijäämä) + tilikauden ylijäämä (alijäämä)

Kertynyt ylijäämä (alijäämä), €/asukas

= edellisten tilikausien ylijäämä (alijäämä) + tilikauden ylijäämä (alijäämä) / asukasmäärä

Konsernin lainakanta 31.12.

= vieras pääoma – (saadut ennakot + ostovelat + siirtovelat + muut velat)

Lainat ja vuokravastuut 31.12.

= vieras pääoma – (saadut ennakot + ostovelat + siirtovelat + muut velat) + vuokravastuut.

1.7 Tilikauden tuloksen käsittely ja talouden tasapainottamistoimenpiteet**1.7.1 Tilikauden tuloksen käsittely**

Kuntalain (410/2015) 115 §:n mukaan kunnan on tehtävä toimintakertomuksessa esitys tilikauden tuloksen käsittelystä.

Kunnanhallitus esittää tilikauden 76 599,47 euron tappion käsittelystä seuraavaa:

1. Kirjataan poistoeron vähennys 108 640,82 euroa.
2. Tilikauden 2022 ylijäämä 32 041,35 euroa siirretään taseen edellisten tilikausien ylijäämään.

Kunnan talous ei edellytä tasapainottamistoimenpiteitä (Kuntalaki 118 §).

2 TALOUSARVION TOTEUTUMISVERTAILU**2.1 Käyttötalouden toteutuminen****10 Kunnanhallitus****100 Hallinto**

Hallintopalvelujen toimiala tuotti ja kehitti kunnan toimialoille yleis-, talous-, henkilöstö- ja tietohallinnon palveluja sekä huolehti kunnan suoraan omistamien asuntojen vuokrauksesta ja valmiussuunnittelun koordinoinnista. Hallintopalvelujen toimiala huolehti lisäksi yhteistoimintatoimikunnan ja vanhusneuvoston asioiden valmistelusta.

Hallintopalvelut loivat omalta osaltaan edellytykset valtuuston ja kunnanhallituksen sekä kunnan eri toimialojen ja toimielinten tuloksekkaalle toiminnalle. Tulosalueelle kuuluvista tehtävistä huolehdittiin taloudellisesti ja tehokkaasti asetetuissa määrärajoissa noudattaen annettuja säännöksiä, määräyksiä ja päätöksiä.

Hallintopalvelujen toimialan yleis-, talous- ja henkilöstöhallinnon sekä asumispalvelutehtävät hoidettiin entisillä resursseilla, joskin kunnanjohtajan tehtäviä hoiti 11.8.2022 asti hallintojohtaja omien tehtävien ohella. Jukka Bergman aloitti kunnanjohtajana 11.8.2022.

Kunnanhallitus kokoontui 18 kertaa. Valtuuston kokouksia pidettiin kuusi. Yhteistoimintatoimikunta kokoontui seitsemän kertaa ja käsitteli yhteistoiminnasta, työsuojelusta, työterveydenhuollosta annettujen lakien mukaiset toimintasuunnitelmat ja -ohjelmat.

Vanhusneuvosto kokoontui vuoden aikana viisi kertaa.

Hallinto-osasto huolehti aluevaalien järjestelyistä kunnassa. Aluevaalit järjestettiin tammikuussa 2022.

Yleishallinnon tehtäviin kuuluvat lisäksi asianhallinnan järjestäminen, joka käsittää asiakirjahallinnan, asiankäsittelyn ja arkistoinnin.

Loppuvuodesta 2022 toteutettiin henkilöstön työhyvinvointikysely, josta saatiin työkyky- ja työhyvinvointi-indeksien arvot. Niiden avulla kehitetään henkilöstön työolosuhteita ja työssä jaksamista.

Toukokuussa aloitettiin Ryan Finlandin kanssa ostolaskujen tarkistusprosessi kahdelta edelliseltä tilikaudelta. Toimittaja kävi läpi kaikki kunnan ostolaskut ja tarkisti niiden verokirjaukset. Marraskuussa työ oli valmis ja verottajalta päästiin anomaan takaisin liikaa maksettua arvonlisäveroa.

Laskujen kierrätysohjelma vaihtui joulukuun lopussa Baswareen ja konsernitilinpäätöksen ja budjetoinnin uudeksi ohjelmaksi valittiin Accuna-ohjelmisto.

Kunnan sisäistä tiedon saatavuutta kehitettiin laitteesta tai paikasta riippumattomaksi Sharepointin ja Teamsin käytön tehostamisella. Kunnan kotisivuja uudistettiin vuonna 2022. Saadun palautteen perusteella tehdyn uudistuksen jaottelu koettiin sekavaksi ja lokakuussa 2022 aloitettiin projektiryhmän voimin uudistus, jossa otsikointia yksinkertaistetaan ja sisältöä sekä rakennetta hiotaan. Työ valmistuu alkuvuodesta 2023, jolloin uudistettu sivusto julkistetaan.

Asuntotoimisto huolehti kunnan vuokra-asuntojen asukasvalinnoista ja kunnan asumiskiinteistöjen isännöinnistä. Keskeisenä tavoitteena oli vuokra-asuntojen käyttöasteen pitäminen korkealla, mikä edellytti vuokrauskohteiden kunnan ylläpitämistä. Asuntopalvelussa päivitettiin asukashallintaohjelma.

Vuonna 2022 panostettiin kunnan viestintään palkkaamalla määräaikainen viestintä- ja markkinointikoordinaattori, joka vastasi kunnan asukasmarkkinoinnista ja vuoden 2022 juhlavuoden tapahtumien koordinoinnista. Kunnan nettisivut uudistettiin, ja markkinointi-ilmettä päivitettiin hankkimalla uuden ilmeen mukaista mainosmateriaalia (roll upit, beach flag, yleisesite). Kunnan markkinointikuvaukset toteutettiin vuoden 2022 aikana. Mediatyhteistyötä tehtiin vuoden aikana niin juttuvinkkien, haastattelujen, ilmoitusten, sisältömarkkinoinnin kuin tiedotteidenkin muodossa.

Vuosi 2022 oli kunnan 450-vuotisjuhlavuosi. Juhlavuosi näkyi kaikessa kunnan toiminnassa. Juhlavuoden päätapahtuma oli 2.–4.9.2022. Pääjuhla viikonlopun ohjelmaan kuuluivat 450-juhlatori, ilotulitus, Ruokolahti-markkinat, Leijonarokki, RPS Lionsin jalkapallo-ottelu, RuokoRock 450 sekä Ruokolahden seurakunnan juhla- ja juhla. Juhlavuonna kunnalla oli oma toripöytä jokaisella kesätorilla. Kesätorien lisäksi juhlavuoden tapahtumiin kuuluivat muun muassa Kuutamohiihto,

Kaakkois-Suomi Areenat, Ruokolahti 450 -juhlaaala sekä Juhlavuoden päätös. Useat kyläyhdistykset, ruokolahtelaiset organisaatiot ja toimijat sekä kunta tekivät tiivistä yhteistyötä juhluvuoden esiintuomiseksi.

Kunnan valmiussuunnitelmia päivitettiin vuoden 2022 aikana. Henkilövaraukset puolustusvoimille päivitettiin ja samalla ELY-keskukselle tehtiin ajoneuvovaraukset niin kunnan omien kuin tärkeiden ulkopuolisten urakoitsijoidenkin osalta. Marras-joulukuun vaihteessa osallistuttiin Etelä-Karjalan ja Kymenlaakson yhteiseen Kaakko 22-valmiusharjoitukseen.

Virkamiestason yhteistyö eri sidos- ja työryhmissä, valio- ja toimikunnissa oli tärkeässä osassa hallinnon toiminnassa.

Vuodelle 2022 asetetut toiminalliset tavoitteet

Tavoite	Toimenpiteet	Mittari	Tavoitetaso	Toteuma
IT työtapojen modernisointi.	Viestinnän, tiedon jakamisen ja tiedostojen käsittelyn modernisointi.	Teamsin käytön tehostaminen, kunnan sisäinen viestintä Teamsin kautta, tiedostot Sharepointiin.	Vuoden 2022 loppuun mennessä.	Sisäinen viestintä Teamsin kautta, tiedostot Sharepointissa, otettiin käyttöön 1.3.2022.
Henkilöstön työkyvyn ja työhyvinvoinnin ylläpitäminen.	Työhyvinvointikysely koko henkilöstölle.	Työkyky- ja työhyvinvointi-indeksi.	Työkyky- ja työhyvinvointi-indeksien arvo 8.	Työhyvinvointikysely oli loka-marraskuussa ja työkyky- ja työhyvinvointi-indeksien arvo oli 8,3.
Metsänhoitopalvelujen hankinnat.	Kilpailutus valmisteltu helmikuussa ja valmis huhtikuussa.	Kilpailutuksen onnistuminen.	Tarpeita vastaavat toimitajat löytyvät.	Hankintapäätös 8.2.2022.

TA toteutuma

100 / HALLINTO	Talousarvio	Ta tarkistus	Ta yhteensä	Toteutuma	Poikkeama	Poikkeama %
Toimintatulot	526 250		526 250	607 219,10	80 969,10	15,4
Toimintamenot	2 949 070		2 949 070	2 192 575,62	756 494,38	25,7
Netto	2 422 820		2 422 820	1 585 356,52	837 463,48	34,6
Sisäiset						
Tulot	976 870		976 870	1 106 098,15	-129 228,15	-13,2
Menot	82 600		82 600	119 485,00	-36 885,00	-44,7
Suunnitelmapoistot	8 000		8 000	0,00	8 000,00	100,0

200 Elinkeinoelämän kehittäminen

Ruokolahti osti aloittavien ja toimivien yritysten neuvontapalveluja Imatran Seudun Kehitysyhtiö Oy:ltä (Kehy) yhdessä Imatran ja Rautjärven kanssa. Sopimus oli vuodelle 2022 ja sopimuksen arvo oli 57 000 euroa. Lisäksi kunnalla on palkattuna elinkeinosihteerinä.

Vuonna 1982 perustetun Imatran Seudun Kehitysyhtiön pääomistajina ovat Imatran kaupunki sekä Ruokolahden ja Rautjärven kunnat. Kehitysyhtiön osakkeista suurimman osan (yli 50 %) omistaa Imatran kaupunki ja yhtiö kuuluu Imatran kaupunkikonserniin.

Kärkiteema	Tavoite	Tavoitetaso	Mittari	Toteuma
Ruokolahdella on hyvä yrittää.	Kunta tukee elinkeinopolitiikallaan erityyppisten yritysten sijoittumista alueelleen ja seutukunnalle.	Yritystilojen sekä yritystonttien vuokraus ja myynti olemassa oleville ja uusille yrityksille.	Kunnan omistamien yritystilojen käyttöaste 100 %.	Kunnan omistamien yritystilojen käyttöaste oli 100 %.

Työvoima ja työllisyys

Työttömien työnhakijoiden osuus työvoimasta joulukuussa oli Etelä-Karjalassa 11,4 prosenttia (koko maa 9,9 prosenttia). Kaakkois-Suomen kunnittain tarkasteltuna korkein työttömyysaste oli Imatralla (14,1 prosenttia) ja matalin Lemillä (7,8 prosenttia). Työttömyysasteet vaihtelevat kunnittain melko paljon. Vuoden 2019 joulukuusta, siis vastaavasta ajankohdasta ennen koronaa ja Venäjän sotaa Ukrainassa, työttömien määrä on laskenut 12 prosentilla. Koko Kaakkois-Suomen työttömien määrä on joulukuisen mittaushistorian (vuodesta 2006-) matalin.

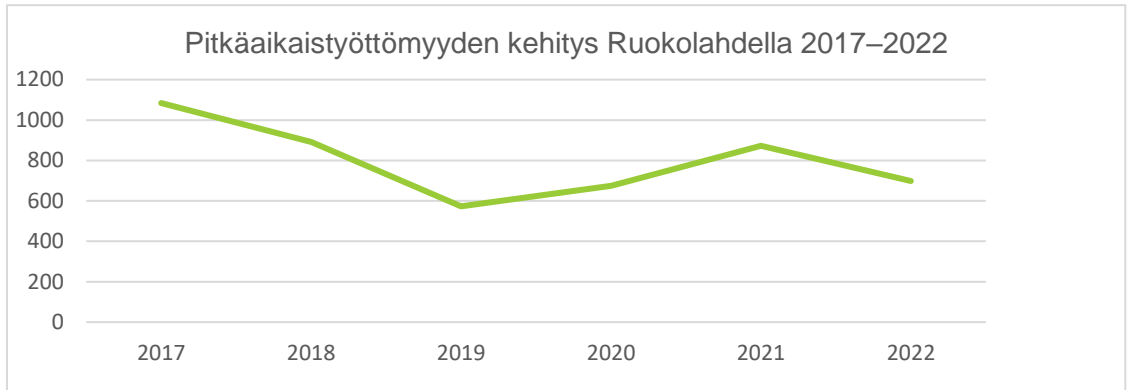
Ruokolahden työttömyysaste vaihteli vuoden 2022 aikana 7,9 prosentin ja 11,2 prosentin välillä. Työttömyysaste on laskenut edelliseen vuoteen verraten 16,1 prosenttia. Lomautettujen osuus on ollut edelliseen koronavuoteen verraten matalaa. Myös pitkäaikaistyöttömyys laski edelliseen vuoteen verraten 19,8 prosenttia. Nuorten alle 25-vuotiaiden osuus työttömistä oli joulukuussa 4,6 prosenttia ja vastaavasti yli 50-vuotiaiden osuus 55,6 prosenttia.

Työvoima ja työttömyys Imatran seutukunnalla 31.12.2022

Työvoima ja työllisyys Imatran seutukunnalla 31.12.2022

	Työvoima	Työttömien osuus % työvoimasta	Työttömien muutos - % ed. vuoteen	Työttömistä naisia %	Alle 25-vuotiaita %	Yli 50-vuotiaat %	Pitkäaikais-työtömät %	kk:n avoimet työpaiikat
Imatra	11 065	14,1	-3	41,6	11,9	42	19,7	55
Rautjärvi	1 185	13,1	-16	38,7	6,5	56,1	30,3	10
Ruokolahti	2 001	9,8	-21	39,8	4,6	55,6	23	41
Parikkala	1 801	10,3	-1	44,3	5,4	62,2	23,8	9
Yhteensä/Ka	16 052	11,8	-10,3	41,1	7,1	54	24	115

Ruokolahden kunnan työllisyyspalvelussa on toiminut työllisyyskoordinaattori vuodesta 2019 alkaen. Työllisyyskoordinaattorin tehtävänä on ohjata ja tukea työnhakijaa yksilöllisen työelämäpolun löytymisessä. Kunta tarjosi vuoden 2022 aikana kuntouttavan työtoiminnan-, työkokeilupaiikkoja eri toimialoilla sekä ryhmämuotoisena. Näissä palveluissa aloitti vuoden 2022 aikana yhteensä 27 eri henkilöä. Lisäksi palkkatuella työskenteli yhteensä 21 henkilöä, luku sisältää viisi työllistämisvelvoitteella työllistettyä.

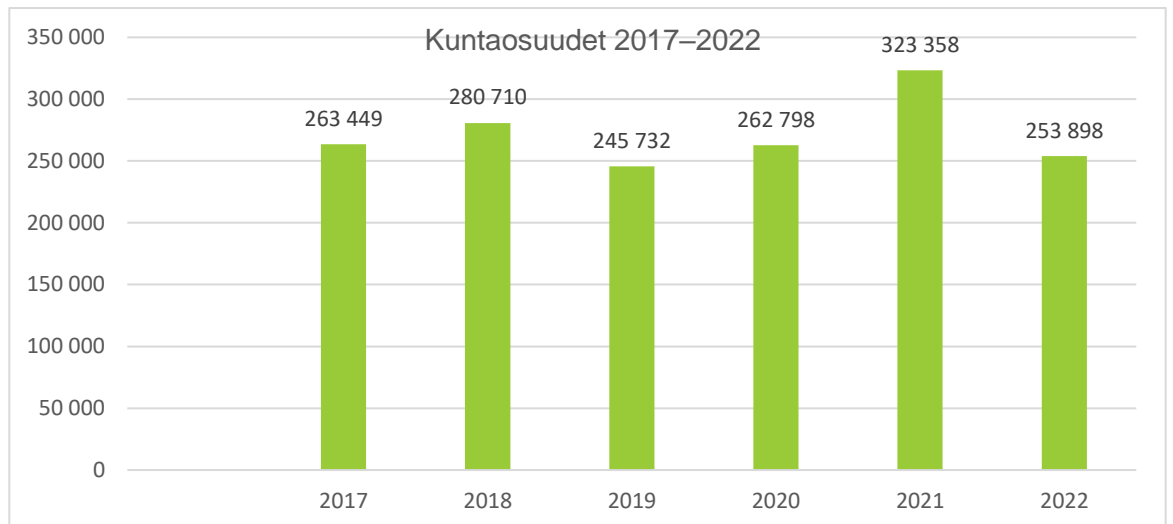


Kuva 9. Pitkäaikaistyöttömyyden kehitys Ruokolahdella 2017–2022

Vuonna 2022 jatkettiin tulevan TE-palveluiden uudistuksen valmistelua. TE-palveluiden järjestämisvastuu on siirtymässä kunnille vuoden 2025 vuoden alusta. Ruokolahden kunta antoi kesäkuussa oman lausuntonsa järjestämisalakia koskevaan lakiesitykseen. Maakunnallisessa TE2024 valmistelutyöryhmässä toimivat kunnan työllisyyskoordinaattori ja elinkeinosihteeri. Ruokolahden kunta on sitoutunut maakunnan yhteiseen TE-palveluiden valmisteluun. Vuoden 2022 lopussa saatiin päätös maakunnallisesta "TE2024 Elinvoimaa Etelä-Karjalaan"-hankkeesta. Hankkeen tavoitteena on tukea maakunnallista TE-palveluiden valmistelua.

Kunnan osarahoittaman työmarkkinatuen kuntaosuuden kokonaismäärä oli vuoden 2022 lopussa 253 898 euroa, mikä on 21,5 prosenttia vähemmän edelliseen vuoteen verraten. Kuntaosuuden piirissä on ollut yhteensä kuukausittain keskimäärin 50 henkilöä. 1 000-päiväisten osuudessa on nähtävissä pientä kasvua. Vastaavasti 300–499 ja 500–599-päiväisten määrä on hieman laskenut edelliseen vuoteen verran. Kuntaosuuden piirissä on osa-aikatyötä tekeviä henkilöitä. Heihin vaikutusmahdollisuudet ovat pienet, koska työhallinnon näkökulmasta heidät katsotaan työssä oleviksi ja palveluita ei tällöin aktiivisesti tarjota.

Kunnan vaikutusmahdollisuudet kuntaosuuden säästöihin tulevat tällä hetkellä sitä kautta, että voimme tarjota kuntaosuuden piirissä oleville asiakkaille paikkoja työllistymistä edistäviin palveluihin. Tiivis yhteistyö TYP:n ja TE-toimiston kanssa on välttämätöntä, koska asiakkaiden aktivointi tapahtuu nykyisellään niiden kautta. Vuonna 2025 voimaan tuleva työvoimapalveluiden uudistus ja kannustava rahoitusmalli muuttaa kuntien rahoitusvastuuta merkittävästi.



Kuva 10. Ruokolahden kunnan kuntaosuudet 2017–2022

Yrittäminen Ruokolahdella

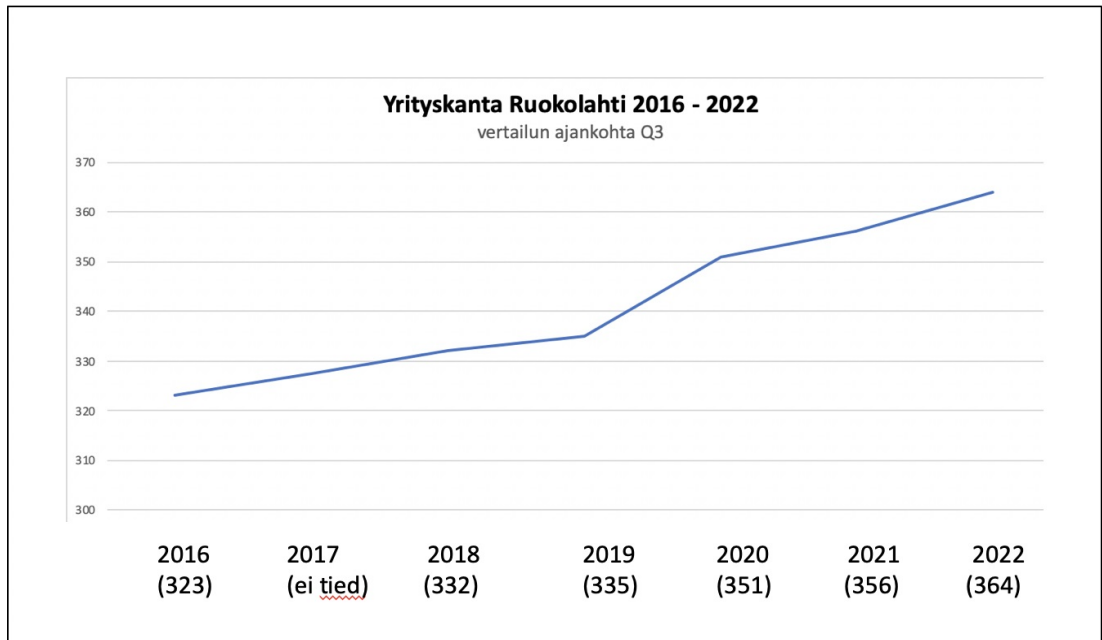
Ruokolahden yritys-kanta on kasvanut ja oli vuoden 2022 puolivälissä 366. Yritys-kanta kasvoi vuoden 2020 toisesta neljänneksestä vuoden 2022 toiseen neljännekseen 2,2 prosentilla.

Uusia yrityksiä on syntynyt eri toimialoille. Ruokolahden suurimmat työnantajat olivat ITA Nordic Oy, Itula Oy ja Reike Oy. Suurimmat yritykset liikevaihdolla mitaten olivat ITA Nordic Oy ja Itula Oy.

Kunta oli aktiivisesti mukana Ruokolahden Yrittäjät ry:n toiminnassa, tukemalla tapahtumia tilajärjestelyin ja tiedotuksen avulla, osallistumalla tapahtumiin sekä markkinoimalla tapahtumia ja kuntaa yhteisfoorumeilla.

Kunta oli aktiivisesti mukana yrittäjäjyhdistyksen 200 hengelle järjestämässä 40-vuotisjuhlassa. Paikallinen yrittäjäjärjestö on jäsenmäärällä mitaten Etelä-Karjalan suurin suhteessa kunnan kokoon. Ruokolahti valittiin jälleen vuonna 2022 Suomen yrittäjien kuntabarometrissä Etelä-Karjalan parhaaksi kunnaksi yrittää. Ruokolahti on arvioissa selvästi edellä muita kuntia.

Yrityskannan kehitys on kuvattuna alla olevassa kuvassa.



Kuva 11. Yrityskanta Ruokolahdella 2016–2022

Kunta otti aktiivisen roolin parantaakseen matkailuyritysten yhteistoimintaa ja järjesti heille yhteistapaamisia.

Maankäyttö- ja rakennustoiminnassa kunta on keskittynyt teollisuustonttien ja toimitilojen vuokraukseen ja uusien toimitilojen järjestelyyn. Ruokolahden kunta on varautunut yritystoiminnan tarpeisiin riittävällä tonttivarannolla. Vapaat tontit ovat keskittyneet Oritlammen ja Puntalan alueille. Kunnan omistamat teollisuustilat ovat täyskäytössä vuokrattuina.

Maakunnallinen elinkeinopoliittinen yhteistyö

Ruokolahti on mukana Lappeenranta–Imatra -kaupunkiohjelmassa, johon osallistuvat kaikki Etelä-Karjalan kunnat. Kaupunkiohjelmassa vahvistetaan Etelä-Karjalan ja erityisesti Lappeenranta–Imatra-seudun kilpailukykyä ja vetovoimaa uusilla innovatiivisilla toimintamalleilla. Samalla tavoitellaan uusia yrityksiä ja työpaikkoja kehittämällä yhteistyöverkostoja erityisesti alueen korkeakoulujen ja muiden oppilaitosten sekä yritysten välille. Ohjelman koordinointi ja vetovastuu on Etelä-Karjalan liitolla. Kunnat varasivat kaupunkiohjelmaan 1,5 euroa / asukas.

Seutuyhteistyö

Ruokolahden, Imatran, Rautjärven ja Parikkalan kunnat tekevät monipuolista ja aktiivista seutuyhteistyötä seutuyövaliokunnan kautta. Konkreettista seutuyhteistyötä tehdään muun muassa ympäristötoimessa, joka (mukaan lukien lakisääteinen eläinlääkintähuolto) tuotetaan kokonaan seudullisena. Lisäksi Ruokolahti tekee yhteistyötä Imatran kanssa muun muassa jätevesihuollossa.

Leader-hankkeet

Leader Kärki ry toimii Ruokolahdella, Rautjärvellä, Parikkalassa ja Imatralla. Yhdistys toteutti vuosien 2014–2022 aikana kehittämisstrategiaansa ”Virtauksia ja Valintoja” rahoittamalla paikallisten toimijoiden hankkeita. Leader-rahoitusta myönnettiin

kaikkiaan 124 hankkeelle yhteensä lähes 4,7 miljoonaa euroa. Hankkeita, joiden toimenpiteitä kohdistui Ruokolahden kunnan alueelle, rahoitettiin kaikkiaan 50, joista 29:tä hanketta toteutettiin useamman kunnan alueella. Ruokolahden laskennallinen osuus myönnettyistä tukieuroista on 875 000 euroa, kunnan maksuosuuden ollessa 204 491 euroa.

Nuorilla on asiaa –videosarjan ensi-iltaa vietettiin Ruokolahden koululla 28.2. ja nuorille järjestettiin Ilmastofestarit 23.9. Nuoret saivat ilmastovaikuttajan käsikirjan ja koulun seinälle tehtiin huoneentaulu, jossa oli nuorten ideoita siitä, minkälaisia ympäristövaikuttamisen keinoja otetaan käyttöön. Yhdistyksen uutta kehittämisstrategiaa valmisteltiin Tulevaisuusillassa 8.3. Hertan maatilalla Äitsaareissa ja yhdistyksen toimintaa esiteltiin Ruokolahden torilla 17.6., Äitsaari-kierroksella 18.7. ja Ruokolahti-markkinoilla 3.9.

Vuonna 2023 yhdistyksen paikallislähtöistä kehittämistyötä ohjaa ”Hyvää yrittämisen ja elämisen ilmastoa 2023–2027” -strategia, joka on saanut osarahoituksen Euroopan maaseuturahastosta.

Maaseutu- ja kylätoiminta

Kunnan alueella toimii 18 kyläyhdistystä. Kunnan taholta pidettiin aktiivisesti yhteyttä kyläyhdistyksiin ja heidän kanssaan järjestettiin Tarkkolan uudistetulla kylätalolla yhteistapaaminen, johon osallistui lähes jokainen kyläyhdistys. Kyläyhdistysten ja Etelä-Karjalan kylät ry:n kanssa saatettiin loppuun projekti muutamien kyläyhdistysten nettisivujen parantamiseksi sekä ratkottiin muita kyläyhdistysten käytännön tarpeita. Retkeilykohteista Kummakiveä kehitetään yhteistyössä Hauklapin kyläyhdistyksen kanssa ja Huuhanrantaa Utulan kyläyhdistyksen kanssa.

Kunta myönsi kylätoimintaan avustuksia yhteensä 29 950 euroa, joista käytettiin 22 098 euroa.

Maataloustoimi

Vuosi 2022 oli Lappeenrannan kaupungin hallinnoiman Etelä-Karjalan maaseututoimen yhdeksäs toimintavuosi. Etelä-Karjalan maaseututoimen Imatran maaseututoimistolta hoidetaan Imatran, Rautjärven ja Ruokolahden kuntien viljelijätukiprosesseja.

Vuonna 2022 Ruokolahdella oli 85 viljelijätukia hakevaa tilaa. Tuenhakijoista 89 prosenttia jätti sähköisen tukihakemuksen viljelijöiden verkkoasiointipalvelu Vipun kautta. Tuenhakijoiden määrä väheni neljällä viime vuoteen verrattuna.

Meijerimaidon tuotantotukea maksettiin joulukuussa 2022 kymmenelle lypsykarjatalolle. Lypsykarjatalouden lisäksi vallitsevia tuotantosuuntia olivat viljanviljely ja muu kasvituotanto. Ruokolahdella tehtiin kaksi maatalousyritysten sukupolvenvaihdosta vuonna 2022.

Peltoviljelypinta-ala Ruokolahdella vuonna 2022 oli noin 2 600 hehtaaria. Monivuotista nurmea viljeltiin noin 1000 hehtaarin alalla. Viljoja tai niiden seoksia viljeltiin noin 750 hehtaarin alalla.

Lomatoimi

Vuonna 2022 Ruokolahdella oli 11 (14/2021) vuosilomaan oikeutettua yrittäjää. Vuosilomaa yrittäjät pitivät 279 päivää, sijaisapua 88 päivää, maksullista lomituspalvelua käytettiin 92 päivää, yhteensä 459 päivää.

Kaakkois-Suomen lomituspalvelujen asiakkaina ovat MYEL-vakuutetut kotieläinyrittäjät alueilta: Hirvensalmi, Kangasniemi, Lappeenranta, Lemi, Luumäki, Mikkeli, Mäntyharju, Pieksämäki, Puumala, Savitaipale, Taipalsaari, Rantasalmi, Juva, Joroinen, Sulkava, Savonlinna, Enonkoski, Imatra, Parikkala, Rautjärvi ja Ruokolahti. Palveluksessa on noin 150 maatalouslomittajaa ja vuonna 2022 lomituspalveluihin oikeutettuja yrittäjiä alueella oli noin 950.

200 / Elinkeino- elämän kehittäminen						
	Talousarvio	Ta tarkistus	Ta yhteensä	Toteutuma	Poikkeama	Poikkeama %
Toimintatulot				10 021,56	-10 021,56	
Toimintamenot	339 140		339 140	335 184,31	3 955,69	1,2
Netto	339 140		339 140	325 162,75	-6 065,87	-1,8
Sisäiset Tulot						
Menot	4 240		4 240	4 694,04	-454,04	-10,7
Suunnitelmapoistot						

250 Etelä-Karjalan sosiaali- ja terveystoimi

Eksoten ylijäämä oli vuonna 2022 noin 11,8 miljoonaa euroa. Tulosta paransi kuntien noin 17 miljoonaa euroa kertyneiden avustusten ansiosta.

Eksoten taseessa on vuoden 2022 lopussa katettavaa alijäämää 15,33 miljoonaa euroa ja kun huomioidaan hyödynnettävissä oleva poistoero 3,5 milj. euroa, on katettavaa alijäämää yhteensä 17 miljoonaa euroa, josta Ruokolahden kunnan kumulatiivinen osuus on 669 207,88 euroa. Ruokolahden kunnan osuus Eksoten peruspääomasta on 952 351,45 euroa.

Vuoden 2023 alussa sosiaali- ja terveystoimen palvelut siirtyivät hyvinvointialueille ja sen mukana myös Eksoten kustannuksetkin.

Tavoite	Toimenpiteet	Mittari	Tavoitetaso
Valmistautuminen hyvinvointialueiden aloittamiseen, erityisesti tukipalveluiden osalta.	Yhteiset päätökset ja linjaukset tukipalveluiden osalta.	Ratkaisut tehty Ruokolahden osalta viimeistään syyskuussa 2022.	Päätökset tehty. Ruokahuollon henkilöstöjärjestelyihin sekä HVA- ja PELA-kiinteistöihin liittyvät tukipalvelupäätökset ja sopimukset tehty yhteistyössä EK HVA:n kanssa.

TA toteutuma

250 / E-K sosiaali- ja terveystoimi						
	Talousarvio	Ta tarkistus	Ta yhteensä	Toteutuma	Poikkeama	Poikkeama %
Toimintatulot						
Toimintamenot	22 560 000		22 560 000	22 472 779,88	87 220,12	0,4
Netto	22 560 000		22 560 000	22 472 779,88	87 220,12	0,4
Sisäiset						
Tulot						
Menot						
Suunnitelmapoistot						

40 Hyvinvointipalvelujen lautakunta

400 Muut hyvinvointipalvelut

Kansalaisopisto

Kansalaisopisto tarjosi monipuolisia opiskelu- ja harrastusmahdollisuuksia eri aine-ryhmissä kuntamme alueella. Kansalaisopisto järjesti myös kuvataiteen yleisen oppimäärän mukaista taiteen perusopetusta.

Vuonna 2022 kansalaisopiston kokonaisopiskelijamäärä oli 510 ja alle 20-vuotiaita opiskelijoita oli 128. Opiskelijoita oli ruokolahtelaisten lisäksi myös lähikunnista ja kaupungeista. Opiskelijamäärä väheni edellisestä vuodesta 11 opiskelijalla. Kansalaisopistossa toimi 22 tuntiopettajaa.

Vuonna 2022 kansalaisopiston valtionosuuden perusteena oleva tuntimäärä oli 2 160 tuntia ja toteutunut opetustuntimäärä 2141,86 tuntia. Suosituimpia kursseja olivat Reisi-vatsa-peppu-treeni, Kuntosali-circuit -ryhmät, Tanssien timmiksi sekä Venytellen vetreäksi.

Opetusta järjestettiin kahdeksassa toimipaikassa. Kansalaisopisto pyrki järjestämään opetusta laajalti kunnan alueella. Opetusta tarjottiin asiakkaiden toiveiden mukaisesti ja vanhat kurssit sisällytettiin opinto-ohjelmaan, mikäli opiskelijoita oli riittävästi. Uusia kursseja kansalaisopisto tarjosi vuonna 2022 noin 17,6 % kurssitarjonnasta, joten tavoite 10 % saavutettiin.

Kurssiarviointit tehttiin mahdollisimman monelta kurssilta keväällä 2022. Kurssiarvioinneissa opiskelijat arvioivat opettajan suoriutumista sekä kurssin toimintaa asteikolla 1–5. Kurssien kokonaisarvosanojen keskiarvo oli 4,7.

Kansalaisopiston toiminnalliset tavoitteet ja arviointi 2022

Tavoite / Tavoitetaso	Mittari	Arviointi	Toteutunut
Kansalaisopisto edistää aktiivista kansalaisuutta ja kuntalaisten hyvinvointia "korona-ajasta" huolimatta.	Opiskelijamäärä pysyy ennallaan.	Oppilasmäärä toimintavuoden aikana vrt. 2020–2021.	Ei toteutunut: 521 -> 510 opiskelijaa
Uusia kursseja asiakkaiden toiveiden pohjalta.	Uusia kursseja opinto-ohjelmassa vähintään 10 %.	Uusien kurssien % -osuus opinto-ohjelmassa.	Toteutui 17,6 %
Opinto-ohjelmassa tarjotaan uusia kursseja nuorille opiskelijoille (alle 18 v).	Uusien alle 18-v. suunnattujen kurssien määrä opinto-ohjelmassa.	Uusista tarjotuista kursseista toteutuu puolet.	Tavoite ei toteutunut.

Kirjasto

Kirjastopalveluja tarjoaa pääkirjasto Suovilla, joka on kaikille avoin ja maksuton palvelu.

Kirjasto tarjoaa pääsyn tietoon ja kulttuurisisältöihin, ylläpitää monipuolista ja uudistuvaa kokoelmaa ja tukee tiedonhankintaa sekä monipuolista lukutaitoa. Kirjasto tarjoaa tiloja oppimiseen, harrastamiseen, näyttelytoimintaan, työskentelyyn ja kansalaistoimintaan sekä edistää yhteiskunnallista ja kulttuurista vuoropuhelua.

Vuonna 2022 kirjastosta tehtiin 44 723 lainausta eli 9,23 lainaa / asukas. Kokonaislainaus laski 0,65 %. Käyntejä kirjattiin 30 287 eli 6,25 käyntiä / asukas. Fyysiset käynnit nousivat 36,51 %. Yhtenä syynä kävijämäärien nousuun nähdään Covid-19 aiheuttamien rajoitusten loppuminen. Heili-kirjastojen verkkokirjastokäyntejä kirjattiin Ruokolahdella 25 186.

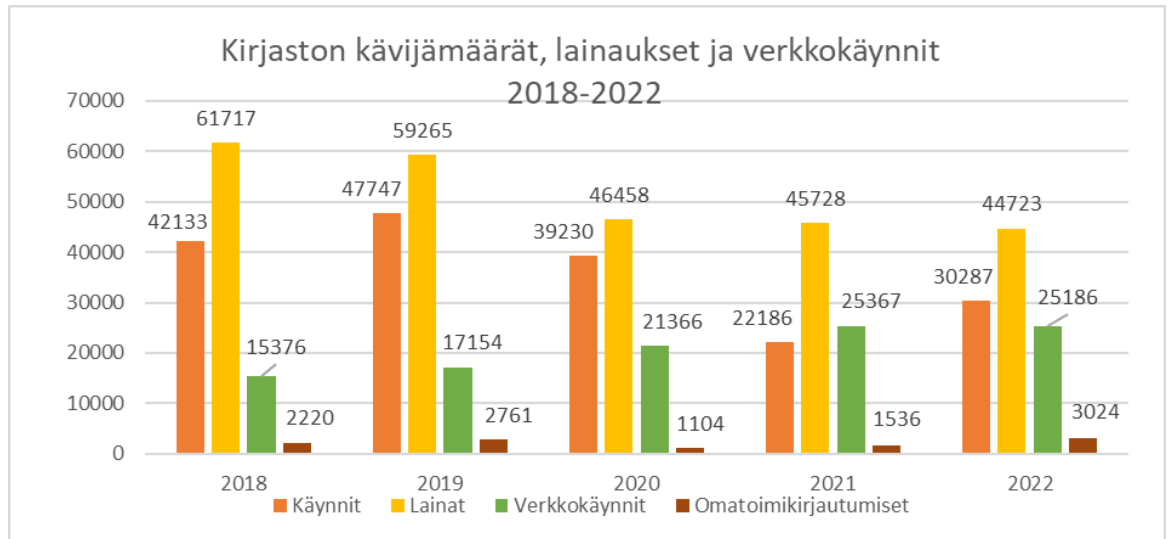
Kirjastossa järjestettiin kahdeksan erityyppistä näyttelyä ja kymmenen yleisötapahtumaa. Lukemisen edistämiseksi järjestettiin aikakauslehtiviikko koululaisille ja satuokioita varhaiskasvatukselle. Näihin osallistui 462 henkilöä. Ostopalveluna hankittiin kirjavinkkausta Lappeenrannan kaupunginkirjastolta kaikille koulun luokka-asteille. Kesäheili toimi kirjaston kanssa yhteistyössä järjestäen lukuhetkiä päiväkodilla, Elvinkulmassa ja vanhusten palveluasumisessa sekä jalkauduttiin rannoille lukemaan. Näissä osallistujia oli yhteensä 68. Kirjastonkäytön opetusta järjestettiin koululuokille sekä varhaiskasvatuserityksille.

Ruokolahden kirjasto kuuluu Etelä-Karjalan yhteiseen Heili-kirjastokimppaan. Heili-kirjastoilla on yhteinen asiakas- ja aineistorekisteri, kirjastokortti, yhteiset säännöt ja aineiston kuljetuspalvelut.

Kirjastossa myytiin kuntosalin avainkortteja, linja-autolippuja, Elvinkulman ruokalippuja ja kirjastossa toimi matkailuinfo. Kirjastossa annettiin myös digiopastusta.

Kirjastossa työskentelee kolme kirjastovirkailijaa. Kirjastonjohtajana toimii hyvinvointipalvelujen toimialajohtaja.

Erillinen kirjaston toimintakertomus vuodelta 2022 on saatavana kirjastolta.



Kuva 12. Kirjaston kävijämäärät, lainaukset ja verkkokäynnit 2018–2022

Kirjaston toiminnalliset tavoitteet ja arviointi 2022

Tavoite / Tavoitetaso	Mittari	Arviointi
Auttaa asiakasta käyttämään äylaitteita ja asioimaan itsenäisesti ja turvallisesti sekä ymmärtämään yleisiä digitaalisten palvelujen periaatteita.	Välitön asiakaspalautekysely ohjauksen jälkeen.	70 % asiakkaista tyytyväisiä palvelutasoon Asiakkaat olivat erittäin tyytyväisiä palvelutasoon. Toteutunut, mittaaminen ei tapahtunut kirjallisesti vaan suullisesti.
Erialaisten tapahtumien järjestäminen eri-ikäisille.	Omat sekä ulkopuolisten järjestämät tapahtumat kirjaston tiloissa.	Järjestetään vuoden aikana kymmenen tapahtumaa. Toteutunut 41 tapahtumaa.
Yhteistyötä koulun kanssa monipuolistetaan.	Lasten ja nuorten kirjojen lainaus lisääntyy.	Nousua 6 % Toteutunut, kaunokirjallisuudessa kasvua 6,59 %.

Kulttuuripalvelut

Taiteen perusopetuksen kuvataiteen perusopetuksen yleistä oppimäärää on ollut mahdollista opiskella kuvataidekoulussa kansalaisopiston järjestämänä. Musiikin perusopetuksen yleistä oppimäärää on ollut mahdollista opiskella Imatran musiikkiopiston järjestämänä ostopalvelusopimuksen mukaisesti. Tanssin opetusta Ruokolahdella tarjoaa Tanssistudio Jami. Kunta on mukana Etelä-Karjalan lastenkulttuurikeskus Metkun toiminnassa. Esi- ja perusopetuksen oppilailla on ollut käytössään Ruokolahden kunnan kulttuuripolku, joka on mahdollistanut erilaisten kulttuurielämysten kokemisen ruokolahtelaisille lapsille ja nuorille.

Etelä-Karjalan tapahtumakalenterin käyttö on aktivoitunut kunnan omien tapahtumien osalta. Vuonna 2022 kalenteriin merkittiin lähes neljäkymmentä tapahtumaa. Ruokolahti juhli 450-vuotista taivaltaan, jonka johdosta kunta oli aktiivisesti järjestämässä, markkinoimassa ja osallistumassa muiden toimijoiden tapahtumissa. Vuoden aikana koko kunnan alueella järjestettiin lukuisia tapahtumia.

Kunta on järjestänyt erilaisia kulttuuritapahtumia Ruokolahden torilla yhteistyössä paikallisten toimijoiden kanssa. Torilla jatkettiin ohjelmallisten torien järjestämistä ja tarjottiin kuntalaisille toripäivien yhteyteen laadukasta ohjelmaa. 450-vuotista Ruokolahtea ja ohjelmallisen torikauden päättäjäisiä vietettiin syyskuun alussa. Esiintymässä oli Leijona Brass -vaskikvintetti ja koululaisten lauluesityksiä. Leijonan iltajuoksu -tapahtuma järjestettiin lokakuussa. Monet kylän liikkeet olivat avoinna klo 21 saakka ja Trio Hattupäiset miehet esiintyivät kirjastolla.

Ruokolahden kansalaisopiston järjestämä Ruokolahti 450 -luentosarja koostui viidestä luennosta, joissa käsiteltiin alueen kulttuuria ja historiaa eri näkökulmista. Kaikille avoimet luennot järjestettiin Ruokolahden koulun monitoimitilassa.

Ruokolahden 450-juhlaviikonloppu järjestettiin yhteistyössä kunnan eritoimialojen voimin. Pääjuhlaviikonloppua vietettiin syyskuun alussa 2.–4.9.2022. Viikonlopun ohjelmaan sisältyi juhlat aloittava ilotulitus, joka keräsi Pappilanlahdelle runsaan yleisön paikallisia ja ulkopaikkakuntalaisia. Lauantaina järjestettiin perinteiset Ruokolahti-markkinat, lapsille ja lapsiperheille suunnattu Leijona Rokki, RPS:n jalkapallo-ottelu sekä RuokoRock 450 -tapahtuma.

Tapahtumat järjestettiin Ruokolahden liikuntakeskuksessa, urheilukentän ja tenniskenttien välisellä hiekka-alueella. Kaikkiin tapahtumiin oli vapaa pääsy. RuokoRockissa esiintyivät Aston Kalmari, Portion Boys ja Aste. Juhlatunnelmaa ylläpiti ruokolahtelainen Dj Pertsu. Lasten Leijonarokissa oli tarjolla Janne Mustosen komiikkaa ja taikuutta yhdistelevä taikashow sekä monelle tuttu Kengurumeininki. Tapahtumassa oli lapsille toimintapisteitä, pomppulinna ja ponijaelua.

Avustuksia kulttuuritoimen talousarviosta myönnettiin kahdelle yhdistykselle, yhteensä 1 300 euroa.

Kulttuuripalvelujen toiminnalliset tavoitteet ja arviointi 2022

Tavoite / Tavoitetaso	Mittari	Arviointi	Toteutunut
Kunta järjestää tai osallistuu mahdollisuuksien mukaan erilaisten taide- ja kulttuuritapahtumien toteuttamiseen.	Toteutuneet taide- ja kulttuuritapahtumat.	Tapahtumien määrä: tapahtumakalenterissa ja muutoin ilmoitetut ja toteutuneet tapahtumat.	Tapahtumien määrä tapahtumakalenterissa: 39 tapahtumaa (kunnan omat).

			Ruokolahti 450-tapahtumien määrä oli 152.
Kulttuurille osoitetaan kunnassa vastuutyöntekijä.	0,5 henkilötyövuotta.	Toteutuuko vai ei	Kunnalla rikas kulttuuritarjonta 450-juhlvuonna. Nuorisiohjaajan työhön sisältynyt kulttuuria 3 h/vko.
Päivitetään kunnan tarjoamat kulttuuritilat, hinnoitteluperusteet sekä avustussääntö.	Kunnan kulttuurille soveltuvat tilat on kartoitettu, tilojen hinnoitteluperusteet ja avustussääntö on päivitetty .	Kyllä/ei	Vaittilan ent. koulusta muodostumassa merkittävä kulttuurikeskittymä. Hinnoittelu- ja avustussäännöt valmistelussa.

Liikuntapalvelut

Kunnan tulee luoda edellytykset kuntalaisten liikunnalle eri toimialojen yhteistyönä sekä kehittämällä paikallista, kuntien välistä ja alueellista yhteistyötä. Kunnan tehtävänä on tukea kansalaistoimintaa mukaan lukien seuratoiminta, rakentaa ja ylläpitää liikuntapaikkoja sekä järjestää liikuntapalveluja sekä terveyttä ja hyvinvointia edistävää liikuntaa eri kohderyhmät huomioon ottaen. Kunnan tulee kuulla asukkaitaan liikuntaa koskevissa keskeisissä päätöksissä sekä arvioida asukkaitensa liikunta-aktiivisuutta osana terveyden ja hyvinvoinnin edistämistä.

Liikunta on kunnallinen peruspalvelu, jonka tavoitteena on edistää kuntalaisten hyvinvointia, terveyttä sekä fyysistä aktiivisuutta. Hyvinvoinnin ja terveyden edistäminen kuuluu kunnassa kaikille hallinnonaloille. Tavoitteena on näin turvata mahdollisimman tasa-arvoiset liikuntapalvelut sekä liikuntajärjestöille että kaikille liikunnanharrastajille kunnassa.

Ohjattuja ryhmiä tarjottiin monipuolisesti ottaen huomioon kunnan muu liikuntatarjonta. Liikuntatoimi järjesti talvikaudella noin kymmenen edullista liikuntaryhmää, jonka lisäksi vertaisohjaajat ohjasivat muutamia maksuttomia omatoimiryhmiä. Kunnassa järjestettiin myös maksutonta liikuntaneuvontaa kaikille kuntalaisille. Hyvinvointiluotsi vieraili eri yhdistysten tapaamisissa kertomassa liikkumisen suosituksista.

Kunnan työntekijöiden hyvinvointiin panostettiin tekemällä hyvinvointimittaukset ja tarjottiin tukea hyvinvoinnin parantamiseen. Liikuntatoimi järjesti myös yhdessä kunnan työllisyyskoordinaattorin kanssa työttömille suunnattua hyvinvointihaasteryhmää. Nuorille järjestettiin yhdessä nuorisotoimen kanssa Leijona-leiri.

Kunta tukee urheiluseurojen toimintaa myöntämällä avustusta seuroille. Vuonna 2022 toiminta-avustusta myönnettiin 16 000 euroa. Menestyneitä ruokolahtelaisia urheilijoita palkittiin 650 eurolla.

Liikuntapalvelujen toiminnalliset tavoitteet ja arviointi 2022

Tavoite / Tavoitetaso	Mittari	Arviointi	
Kunnan liikuntapalveluiden, yhdistysten ja järjestöjen yhteistyön monipuolistaminen ja tiivistäminen.	Yhteisten tilaisuuksien järjestäminen (minimi kaksi yhdistystä/järjestöä + liikuntatoimi).	Tilaisuuksien määrä. Tavoitteena toteutuneet tilaisuudet kerran kaudessa.	Toteutui kerran.
Kunnan työntekijöiden työhyvinvoinnin lisääminen tarjoamalla ohjattua liikuntaa ja muita hyvinvointia edistäviä palveluja.	Toteutuneet ohjatut ryhmät ja toiminta.	Kysely kunnan työntekijöille keväällä ja loppuvuodesta.	Ei toteutunut henkilöstön poissaolojen johdosta.
Liikuntatoimen ryhmät	Liikuntaryhmien ja osallistujien määrä.	Toteutuneet ryhmät ja osallistujamäärät.	Toteutui yhdeksän ryhmää. Ryhmissä osallistujia yhteensä noin 165.

Nuorisopalvelut

Vuonna 2022 nuorisopalvelut on järjestänyt avointa tilatoimintaa kahdelle eri ikäryhmälle, varhaisnuorille ja nuorille. Varhaisnuorten (5.–6.lk) toimintaa lisättiin ja tila oli heille avoinna neljästi viikossa. Nuorten iltojen määrää lisättiin myös neljään kertaan viikossa (7.lk–18-v). Pääpaino toiminnassa on vapaalla oleskelulla valvotussa tilassa. Tämän lisäksi ohjaajat järjestivät ohjattua toimintaa, kuten leipomista, askartelua ja teemailtoja. Tiistaisin toimintaa toteutettiin Hyvinvointia harrastamalla- hankkeen puitteissa kokkaustoimintaa järjestämällä. Avoimella toiminnalla tavoitettiin vuonna 2022 yli 4 000 kävijää (30 nuorta/aukiolopäivää kohti).

Osa-aikaisen nuorisotyöntekijän työtunteja nostettiin keväälle 80 %:iin, joten resursseja koulunuorisotyölle oli enemmän. Mahdollisuudet reagoida nuorten tarpeisiin koulupäivän aikana paranivat merkittävästi. Välituntikohtaamisia tehtiin huomattavasti aiempaa enemmän. Välituntikeskustelut johtivat muutaman nuoren kanssa yksilöohjaukseen, jossa oli paremmin aikaa käydä läpi nuoren asioita.

Kevään aikana ohjattiin eri pienryhmiä, joiden tavoitteina oli yhteishengen ja kaverisuhteiden parantaminen. Keväällä saatiin myönteinen rahoituspäätös koulunuorisotyön kehittämishankkeeseen ("Let them feel"). Hanke toteutetaan heinäkuun 2022 ja joulukuun 2023 välisenä aikana. Hankkeen ajan nuorisopalveluissa työskentelee kokoaikainen nuoriso-ohjaaja hankerahoituksella. Työn pääpainona on koululla tehtävä nuorisotyö.

Nuoriso-ohjaajat olivat järjestämässä monenlaista toimintaa koulupäivinä yhdessä koulun henkilöstön kanssa. Tukioppilastoiminnan ohjaaminen, ryhmäyttäminen ja ystävyyssuhteet olivat tyypillisiä koulunuorisotyön tehtäviä. Nuorisopalvelut järjesti nuorisotilalla Escape Roomin, jonka jokainen 5.-luokka – 9.-luokka kävi suorittamassa. Yö nuorisotilalla -tapahtuma oli jälleen pakohuoneen ohella suosituimpia tapahtumia.

Vuoden 2022 lopussa nuorisopalvelut osallistui toiminnassa mukana olleille nuorille suunnattuun valtakunnalliseen kyselyyn. Ruokolahden osalta kyselyn tulokset olivat erinomaiset. Kyselyyn vastasi 14 toiminnassa mukana olevaa nuorta. Vastanneista

65 % kertoo olleensa toiminnassa mukana vuoden tai alle.

Nuorisopalvelut oli mukana maakunnallisen nuorisotyön koulunuorisotyön ja digitaalisen nuorisotyön verkostoissa ja teki aktiivista yhteistyötä myös paikallistasolla Marttojen, Parikkalan 4H:n, seurakunnan ja muiden toimijoiden kanssa. Jalkautuvaa nuorisotyötä tehtiin yhteistyössä Ketju Imatran kanssa jalkautumalla nuorten suosimina päivinä Imatran ja Ruokolahden alueella. Walkers-toiminnan kanssa käynnistettiin keskusteluja yhteistyöstä vuodelle 2023.

Nuorisopalvelut sai Aluehallintoviranomaiselta avustuksen Lasten ja nuorten paikalliseen harrastustoimintaan. Hyvinvointia harrastamalla -hankkeeseen sisältyy Leijona-leiri ja lukuvuoden 2022–2023 viikoittain järjestettävät kokkailuillat. Nuorisopalveluilla työskenteli kesäkuun ajan kaksi kesätyöntekijää, jotka olivat mukana myös Leijona-leirillä. Kesäkuussa tehtiin retki Helsinkiin yhteistyössä Parikkalan ja Rautjärven nuorisopalveluiden kanssa.

Koronan johdosta siirtynyt Erasmus+ -nuorisovaihto saatiin viimein toteutettua. Vaihto järjestettiin Hotelli Hirsirannassa heinäkuun alussa. Nuorisovaihtoon osallistui 17 espanjalaista nuorta ohjaajineen ja suomalaisia nuoria osallistui sama määrä. Vaihdon teema kytkeytyi luonnon ympärille. Kevättalvella järjestettiin myös ennakkotapaaminen, jossa yksi ohjaaja ja nuori saapuivat Suomeen suunnittelemaan kevään vaihtoa.

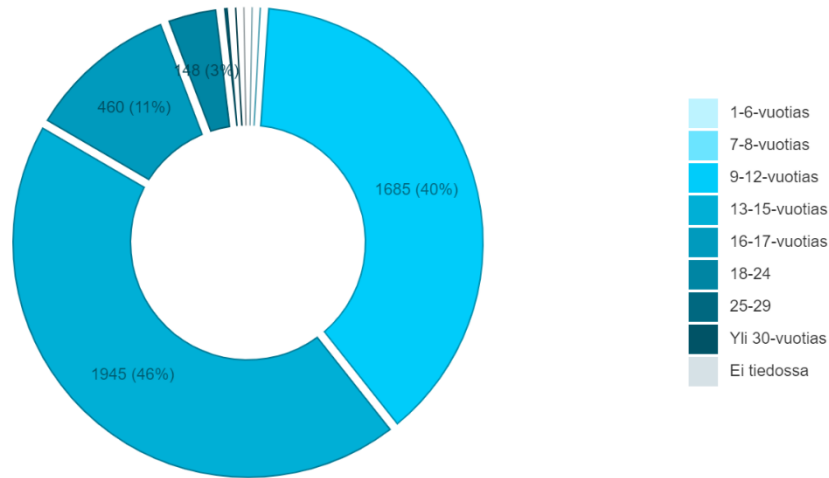
Nuorisovaltuusto kokoontui vuoden 2022 aikana yhteensä yhdeksän kertaa. Nuorisovaltuusto panosti vuonna 2022 muiden nuorten kuulemiseen ja yhteistyön lisäämiseen nuorisovaltuuston ja muiden toimijoiden välillä. Kokouksiin kutsuttiin aktiivisesti vierailijoita, joita kokouksissa kävikin mm. kunnasta ja Kärki-LEADERistä. Nuorisovaltuusto osallistui omalla työpanoksellaan juhluvuoden tapahtumiin talkoovoimin. Nuorisovaltuusto otti kantaa nuoria koskeviin asioihin ja laati kannanoton Ret-solan toiminnan jatkamiseksi nykyisellään. Vuonna 2022 nuorisovaltuusto uudisti toimintasääntöjään ja loi oman logon.

Etsivä nuorisotyö on yksilötason ohjaustyötä syrjäytyneiden tai syrjäytymisuhan alla olevien 15–29-vuotiaiden nuorten parissa. Työhön kuuluu tiivis yhteistyö oppilaitosten kanssa. Etsivä nuorisotyö käyttää laaja-alaista ammattiverkostoa asiakkuuksien hoitamisessa, johon kuuluvat oppilaitokset, SOTE-palvelut, TE-palvelut ja Ohjaamo. Etsivä nuorisotyöntekijä oli paljon läsnä myös perusnuorisotyön toiminnassa sekä peruskoululla. Toiminnan tarkoituksena on ollut tehdä etsivä nuorisotyöntekijä tutuksi nuorille jo varhaisessa vaiheessa nuoruutta. Vuonna 2022 etsivä nuorisotyö oli mahdollisuuksien mukaan mukana Saimaan ammattiopisto Sampon sekä STEP-koulutuksen kahviparkeissa. Etsivä nuorisotyöntekijä oli mukana Ruokolahden kutsunnoissa TimeOut-ohjaajan roolissa.

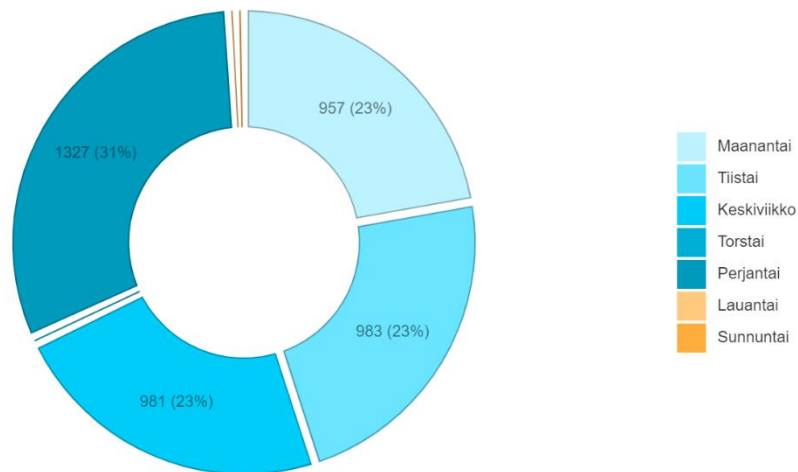
Etsivän nuorisotyöntekijän työaika jakautuu 80 % etsivään nuorisotyöhön ja 20 % erityisnuorisotyöhön. Tämä mahdollistaa työntekijän monipuolisemman työskentelyn myös niiden nuorten kanssa, jotka eivät kuulu etsivän nuorisotyön kohderyhmään. Vuonna 2022 etsivä nuorisotyö sai yhteydenottoja 14 nuoresta, joista yhdeksän kanssa syntyi aktiivinen asiakkuus.

Nuorisotoiminta-avustusta myönnettiin 1 000 euroa.

Nuorisotilan avoimen toiminnan kävijät ikäryhmittäin.



Kuva 13. Nuorisotilan kävijät viikonpäivittäin.



Kuva 14. Nuorisopalvelujen toiminnalliset tavoitteet ja arviointi 2022

Tavoite / Tavoite-taso	Mittari	Arviointi	Toteutunut
Nuorisotila	Uusien kävijöiden saaminen Enemmän asiakkaita	Kävijämäärät, iltakohtainen keskiarvo	Kävijämäärät: Varhis/ka 12,6/ilta Vanhis/ka 18,04/ilta Yhteensä 4248
Kouluyhteistyön ja koulunuorisotyön kehittäminen	Pienryhmätoiminnan lisääminen Nuorten kohtaaminen koululla	Ryhmien määrä, tapaamiskerrat Kohdattujen nuorten määrä	Ryhmien määrä 6 Tapaamiskerrat 58 Kohdatut nuoret 3638
Toiminnan parantaminen etsivä nuorisotyön yhteistyöverkoston kanssa	Aktiivinen yhteydenpito molemmin puolin	yhteistyötahoilta tulleet asiakasilmoitukset ja yhteydenpito	Asiakasilmoitukset 14 Yhteydenpito parantunut, etenkin 2. asteen koulujen kanssa.

Erasmus + Nuoriso- vaihto	Nuorisovaihdon toteuttami- nen vuonna 2022	Toteutuiko	Toteutui, heinäkuu 2022
Lasten monitoimi- leiri "Leijona-leiri"	Vakiinnutetaan kesäleiri osaksi toimintaa	Vähintään 20 leiriläistä	Toteutui, Hyvinvointia harrastamalla-hanke, Leiriläisiä ilmoitautui 31 hlö

Ruoka- ja puhtaushpalvelut

Ruokapalvelut

Ruokapalveluyksikkö on vastannut koko kunnan ruokapalvelujen tuottamisesta ja on myynyt ruokapalveluja Etelä-Karjalan sosiaali- ja terveystieteiden (Eksote) Ruokolahden yksikölle. Vuonna 2022 myyntituloina Eksotelta on saatu 582 531,34 euroa. Ruokapalveluiden myynti Eksotelta päättyi vuoden 2022 lopussa uuden Hyvinvointialueen muodostumisen myötä. Koulun keskuskeittiö on valmistanut ruoat päiväkodille, koulun oppilaille, henkilökunnalle sekä Eksotelta, mukaan lukien kotiin kuljetettavat annosateriat. Hyvinvointiaseman keittiö on valmistanut vuoden 2022 loppuun saakka viikonloppuisin ja juhlapyyhinä ateriat hoitolaitoksille eli palvelukeskukselle ja ryhmäkodeille.

Kunnan valmistuskeittiönä on toiminut koulun keskuskeittiö viitenä päivänä viikossa kahdessa vuorossa. Valmistus- ja palvelukeittiön omavalvontaohjelmat liitteineen, (päiväkoti) on päivitetty vuoden 2021 joulukuun aikana vastaamaan uutta alkavaa vuotta ja tilannetta varten. Pintapuhtausnäytteitä on otettu säännöllisesti eri työpis- teissä, sekä tehty säännöllisesti lämpötila- ja muut kirjaukset omavalvontaohjeen mukaisesti ja lisäksi otettu tarvittavat ruokanäytteet. Loppuvuodesta alkaen lämpö- tila- ja muut kirjaukset on kirjattu kaikilta osin Chefstein by Fredman-järjestelmään, kirjaukset paperilomakkeille on jätetty pois.

Koulun ja päiväkodin keittiöissä on tehty vuoden 2022 syyskuussa keittiötyön mitoi- tus Clean Basic Oy:n toimesta. Mitoitus tehtiin antamaan osviittaa henkilöstömäärän tarpeeseen Hyvinvointialueen muodostuessa vuoden 2023 alusta.

Ruokapalveluyksikkö suunnittelee eri asiakasryhmilleen omat ruokalistansa ja käy- tössä on kuuden viikon kiertävä ruokalista, jota muokataan tarpeen mukaan. Muok- kauksia ruokalistoihin tehdään erilaisten juhlapyyhien ja teemojen mukaan, sekä me- nekkiseurannan mukaan. Erityisruokavaliot huomioidaan yksilöllisten tarpeiden mu- kaisesti, näistä ilmoitetaan kirjallisesti erityisruokavaliolomakkeella. Ruokapalvelu toimii asiakaslähtöisesti tarjoamalla terveyttä edistävää, maukasta ja monipuolista ruokaa. Raaka-aineet ostetaan sopimustoimittajilta. Ruokaa valmistaa ammattitaitoi- nen ja osaava henkilökunta.

Ruokapalvelu on mukana KOKOAVA-ruokakasvatushankkeessa. Toiminta-ajatuk- sena hankkeessa on tarjota kokonaisvaltaista ruokakasvatusta varhaiskasvatuk- seen ja perusopetukseen. Toiminta alkoi keväällä 2022.

Ruokapalveluissa noudatetaan valtion ravitsemusneuvottelukunnan antamia suosi- tuksia:

- syödään yhdessä -suositukset lapsiperheille 2019 uudistettu painos
- terveyttä ja iloa ruoasta- varhaiskasvatuksen ruokailusuositus 2018
- syödään ja opitaan yhdessä -kouluruokailusuositus 2017
- terveyttä ruoasta - suomalaiset ravitsemussuositukset 2014

- ravitsemushoitosuositus 2010
- vireyttä seniorivuosiin - ikääntyneiden ruokavaliosuositus 2020.

Kasvisruoan määrä ruokalistalla oli ravitsemussuositusten sekä kestävä kehityksen periaatteen mukaista. Kasvisruokaa on tarjolla päivittäin vapaasti otettavissa. Sen suosio ja menekki on kasvanut vuoden aikana.

Korona-aikana keittiön siivousohjelmaan on lisätty desinfiävän puhdistusaineen käyttö pintojen puhdistukseen (alkuvuosi 2022). Epidemialuontoisen koronan helpottaessa desinfiävän puhdistusmenetelmän taajuutta on harvennettu vastaamaan kuitenkin uutta nykytilannetta.

Päiväkotiruokailu

Päiväkotiruokailu on osa lapsen hoitoa, kasvatusta ja kehitystä. Varhaiskasvatuksessa tarjottava ruoka muodostaa lapsen ruokavaliosta suuren osan, noin 2/3 ja sillä on suuri merkitys lasten ravitsemukselle ja syömistottumusten oppimiselle. Ruokailun tavoitteena on turvata lapselle riittävät ja tasapainoiset aterioiden ja vaihtelevaan ruokavalioon. Lisäksi lasta opetetaan uusiin makuihin ja ruokakulttuureihin. Uusiin makuihin lapsia on totutettu myös kasvisruoan muodossa, tarjoamalla helposti syötäviä kasvisruokia (esim. kasvispyörköitä) maisteltaviksi.

Alle kouluikäisen lapsen ruokavalio koostuu suomalaisesta perusruoasta. Lapsen yksilölliset erityisruokavaliotarpeet huomioidaan. Kokopäivähoidossa olevalle lapselle tarjotaan aamupala, lounas ja välipala. Välipalojen perustan muodostavat kasvikset, hedelmät, marjat ja kuitupitoiset viljavalmisteet sekä kiisselit, puurot ja jogurtit sekä rahat. Vuorohoidossa oleville lapsille tarjotaan lisäksi päivällinen ja iltapala.

Ruokailu epidemian aikana ja toimenpiteet syksyn aikana:

- Osa lapsiryhmistä ruokailee omilla ryhmätiloissa, osa ruokasalissa omilla ruokailuvuoroillaan.
- Hygieniasäädösten noudattaminen, erityisesti kiinnitetty huomiota käsihygieniaan.
- Keittiön siivousohjelmaan on lisätty desinfiävän puhdistusaineen käyttö pintojen puhdistuksessa, mutta uuden normaalin myötä desinfiavien puhdistusaineiden käytön taajuutta on harvennettu.

Kouluruokailu

Kouluruokailu on olennainen osa koulun opetus- ja kasvatustehtävää. Ruokailun ravitsemuksellinen merkitys oppilaan terveyden ja työvireyden ylläpitäjänä on merkittävä. Aterioiden ovat terveellistä, täysipainoista ja vaihtelevaa suomalaista perusruokaa. Kouluaterian tulisi kattaa noin 1/3 oppilaan energian ja suojaravinteiden tarpeesta. Tarjolla on kaksi pääruokavaihtoehtoa, joista toinen on kasvisruoka vapaaehtoisessa otossa. Aterian täysipainoisuus riippuu annoksen oikeasta koostamisesta, oppilaat annostelevat ruokansa omatoimisesti itsepalvelulinjastolta.

Ravitsemussuositusten mukaiseen annosteluun avuksi, lounaasta ja välipalasta on kuvattu lautasmalli kouluravintolan tv-taululla sekä lisätty julisteita sekä linjaston päälle että seinille, muistuttamaan aterioiden ja ateriarytmin tärkeydestä. Täysipainoiseen ateriaan kuuluvat pääruoka lisäkkeineen, ruokajuoma, leipä, levite ja sala-

tinkastike. Oppilaan yksilölliset erityisruokavaliotarpeet huomioidaan. Ilmaisen välipalan perustan muodostavat kasvikset, hedelmät, marjat ja kuitupitoiset viljavalmisteet sekä kiisselit, puurot ja jogurtit sekä rahat.

Kouluravintolan lautashävikin seuranta on päivittäistä. Hävikin määrä on näkyvillä kouluravintolan astianpalautuslinjaston seinällä.

Koronaepidemian vaikutus ruokailuun alkuvuonna sekä loppuvuoden toimenpiteet:

- Kouluravintola ei ole ollut auki ulkopuolisille henkilöille.
- Ruokailuaikoja porrastettiin klo 10.20–13.15 välille. Monitoimitilan ruokailupaikat on järjestetty väljästi. Ruokailu tapahtuu luokittain, osa oppilaista ruokailee nuorisotilassa ja esiopetuksen oppilaat luokassa. Eri oppilasryhmät ruokailevat omissa pöydissä.
- Ruokapalveluhenkilökunta huolehtii linjaston, ottimien ja kosketuspintojen puhdistamisesta aina luokkien välillä, pinnat pyyhitään desinfiioivalla puhdistusaineella.
- Tehokkaammasta pudistamisesta sekä muista rajoituksista luovuttiin syksyn aikana vastaamaan uutta nykytilaa.

Hoitolaitos - kotipalveluateriat

Hoitolaitosten ateriat ovat terveyttä edistävää, täysipainoista ja vaihtelevaa suomalaista perusruokaa. Asiakkaiden yksilölliset tarpeet huomioidaan erityisruokavalioidilla. Hoitolaitoksissa tarjottu ruoka kattaa kokopäivän energian ja suojaravinteiden tarpeen. Hoitolaitoksessa olevalle asiakkaalle tarjotaan aamupala, lounas, iltapäiväkahvi sekä kahvileipä ja päivällinen ja iltapala.

Kotipalveluateriaan on kuulunut pääruoka lisäkkeineen, salaatti ja jälkiruoka. Keittoruoan kanssa on aina lisänä sämpylä, riisipiirakka tai leipä ja levite. Kotipalveluateriat on valmistettu kotihoidon asiakkaille. Ateriapalvelun on myöntänyt Etelä-Karjalan sosiaali- ja terveystieteiden keskus (Eksote).

Puhtauspalvelut

Puhtauspalvelut vastaa liikuntahallin, kunto- ja voimailusalin, koulun sekä päiväkodin ylläpito- ja perussiivoustehtävistä. Puhtauspalveluissa noudatetaan ylläpitösii-
vouden mitoitushjeita.

Koronaepidemian vaikutus puhtauspalveluun.

- Siivouskertoja on lisätty koululla, liikuntahallilla ja päiväkodilla. Ovenkahvojen, käsi- ja kasinpesualtoiden ja WC-tilojen puhdistusta on tehostettu päivittäin. Kuntosalin ja pukuhuoneiden siivousta on lisätty, arkisin siivous on kaksi kertaa päivässä.
- Kouluruokailun aikana monitoimitilassa on kaksi työntekijää pyyhkimässä kosketuspintoja.
- Luokissa tehdään ns. koronasiivous koulutuntien jälkeen, ennen kansalaisopiston tuntien alkua, puhdistetaan kosketuspinnat pöydät, tuolien selkänojat, käsi- ja kasinpesualtaat, hanat.
- Näitä edellä mainittuja toimenpiteitä on vuoden aikana vähitellen vähennetty epidemian laantuessa.

Ruoka- ja puhtauspalvelun toiminnalliset tavoitteet ja arviointi 2022

Tavoite	Tavoitetaso	Mittari	Arviointi
Ruokapalvelun asiakastytyväisyyskysely koulun oppilaille ja henkilöstölle.	Kysely toteutettu keväällä 2022.	Kyselyn tulokset: tavoitetaso 3	Asiakastytyväisyyskyselyn tulos; asteikolla 1–4, tulos ka. 3,75 v. 2021 ka. 3,5.
Kouluruokailun hävikin vähentäminen alle 20 g/henkilö.	Linjastohävikin punnitseminen.	Hävikkiruoka punnitaan ja kirjataan päivittäin.	Linjastohävikin määrä v.2021 oli 13 g/hlö/pv Vuonna 2022 lautas-hävikin määrä on ollut 12 g/hlö/pv.
Osaava henkilöstö ruoka- ja puhtauspalveluun.	Saadaan ammattitaitoista henkilökuntaa eläkkeelle jäävien tilalle.	Toteutunut rekrytointi.	Uusi ruokapalvelupäällikkö on aloittanut virassa 1.11.2022.

TA toteutuma

400 Muut hyvinvointipalvelut

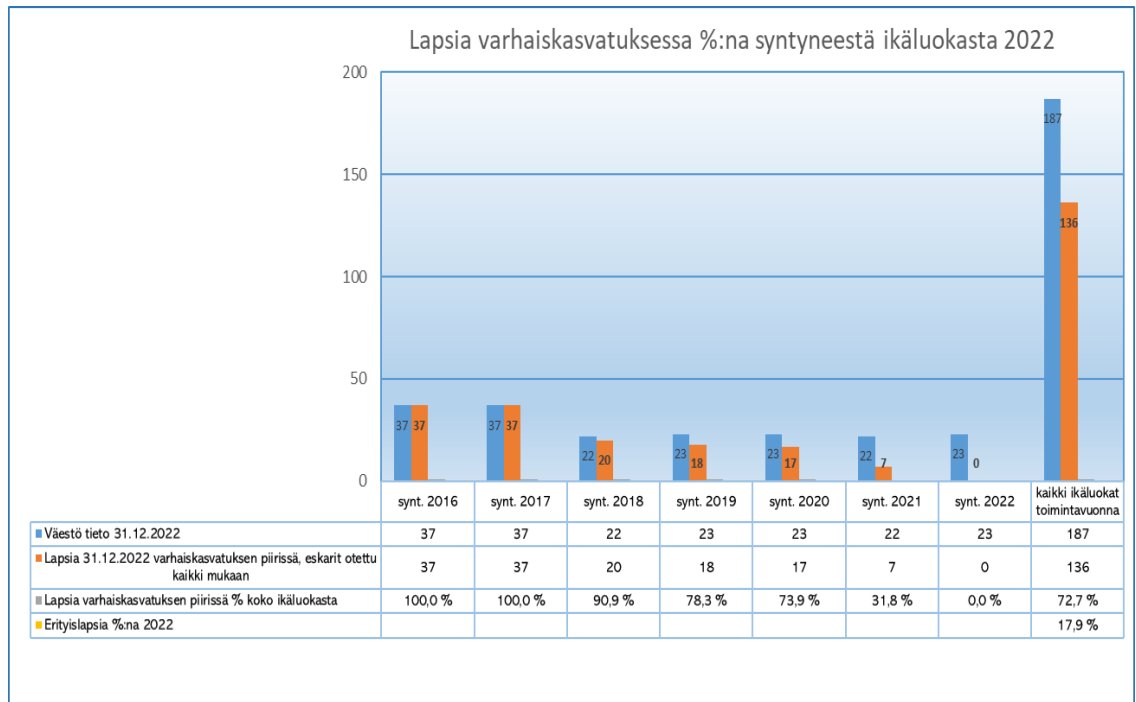
	Talousarvio	Ta tarkistus	Ta yhteensä	Toteutuma	Poikkeama	Poikkeama %
Toimintatulot	649 900		649 900	766 798	116 898	18,0
Toimintamenot	2 249 720		2 249 720	2 418 793	-169 073	-7,5
NETTO	1 599 820		1 599 820	1 651 995	-52 175	-3,3
Sisäiset						
Tulot	1 265 470		1 265 470	1 310 127	44 657	3,5
Menot	716 270		716 270	892 115	-175 845	-24,6
Suunnitelmapoistot	2 473		2 473	2 473	0	0,0

420 Varhaiskasvatus

Varhaiskasvatuksen tulosalueeseen kuului päiväkotitoimi, esiopetus ja lasten kotihoidon tuki. Varhaiskasvatuspalvelut pystyttiin järjestämään kaikille tarvitsijoille lain mukaan Ruokolahden päiväkodissa. Päiväkodissa järjestetään myös ympärivuorokautinen hoito lasten hoitoaikavarausten mukaan. Viikonloppu- ja yöhoidon tarve vaihtelee.

Päiväkodin paikkaluku mukaan lukien esiopetus oli 138. Vuoden lopussa päiväkodissa oli 134 lasta (8 lasta vähemmän kuin vuonna 2021, 4 uutta aloitti tammi-kuussa 2023). Tukea tarvitsevia lapsia oli 18 % (ed. vuonna 16 %). Lapsista kolme tarvitsi henkilökohtaista avustajaa ja lisäksi kaksi työntekijää toimi ryhmäkohtaisina avustajina. Lasten kotihoidon tuen piirissä oli 20 lasta (ed. vuonna 22). Yksityisen hoidon tuen saajia ei ollut.

Varhaiskasvatuksen osallistumisaste oli miltei sama kuin vuonna 2021 (72,3 %).



Kuva 15. Lapsia varhaiskasvatuksessa %:na syntyneestä ikäluokasta vuonna 2022

Varhaiskasvatushenkilöstöä oli palkattu toimintakauden 2022–2023 alusta henkilöstösuunnitelmaan verrattuna kaksi lastenhoitajaa vähemmän (vakinaisten työntekijöiden eläköityminen). Hankerahalla oli kuitenkin palkattu lisäksi 4,5 työntekijää (poikkeusolojen vaikutusten tasaamiseksi ja tasa-arvo-hankerahalla kaksi lasten avustajaa, yksi ryhmäavustaja ja osa-aikainen opettaja sekä liikuntahankerahalla liikunta-koordinaattori).

Päiväkotiavustajina työskenteli 1,5 entistä perhepäivähoitajaa. Kaksi lastenhoitajaa työskenteli edelleen lapsen avustajina osan työaikaan perusopetuksessa. Vuoden aikana päiväkodissa työskenteli myös työkokeilulla olevia sekä palkkatuella palkattuja henkilöitä. Eri oppilaitoksista oli opiskelijaharjoittelijoita ja kesällä kaksi kunnan palkkaamaa nuorta kesätöissä.

Osa-aikaista maksutonta varhaiskasvatusta tarjottiin valtuustoaloitteen mukaisesti kokeiluna 5-vuotiaille toimintavuonna 2021–2022 ja edelleen tarjotaan 2022–2023. Toiminnan vaikutusta varhaiskasvatukseen osallistumiseen, kustannuksiin ja lapsiperheiden muuttoon Ruokolahdelle on seurattu aktiivisesti. Nyt kaikki 5-vuotiaat ovat mukana toiminnassa. Muuttoliikenteellä ei ole ollut vaikutusta lasten määrään (toimintavuonna 2021–2022 lapsia muuton myötä tuli varhaiskasvatukseen viisi ja pois muuttaneita kolme).

Asiakasmaksutulosten väheneminen oli noin 8 000 euroa. Menoihin toiminnalla ei juurikaan ollut vaikutusta, koska miltei kaikki lapset osallistuisivat joka tapauksessa varhaiskasvatukseen (toimintavuonna 2022–2023 kaksi lasta käy pelkästään ”viskaritoiminnassa”). Toiminnalla on koettu olevan positiivinen vaikutus lasten oppimisen jatkumoon edelleen esiopetuksessa. Myös perheiltä on saatu hyvää palautetta. Ruokolahti on Opetus- ja kulttuuriministeriön toteuttamassa kaksivuotisen esiopetuksen kokeilussa (elokuu 2021 - toukokuu 2024) verrokkikunta ja osallistuu kansalliseen arviointiin.

Paikallinen varhaiskasvatussuunnitelma päivitettiin valtakunnallisten perusteiden mukaisesti vastaamaan 1.8.2022 voimaan tulleen varhaiskasvatustlain muutoksia.

Muutoksen myötä varhaiskasvatukseen osallistuvalla lapsella on oikeus saada yksilöllisen kehityksensä, oppimisensa ja hyvinvointinsa edellyttämää yleistä tukea. Tukea on annettava viivytystä tuen tarpeen ilmettyä. Jos tuki ei ole riittävää, voidaan sitä antaa tehostettuna tai erityisenä tukena ja niistä tulee tehdä hallintopäätös. Perusteissa korostetaan inklusiivista, lapsilähtöistä, leikkiin, lapsen osallisuuteen ja toimijuuteen perustuvaa pedagogiikkaa sekä lasten kehityksestä, oppimisesta ja hyvinvoinnista huolehtimista. Laaja-alaisen osaamisen tavoitteista on uudistettu monilukutaito sekä tieto- ja viestintäteknologinen osaaminen.

Lakimuutoksen mukaan tuen tarpeet on arvioitu yhdessä varhaiskasvatuksen opettajien, varhaiskasvatuksen erityisopettajan ja huoltajien kanssa ja niistä on tehty hallintopäätökset syksyn aikana. Tuen toteuttamisen jalkauttamiseksi tehtiin maakunnallista yhteistyötä ja järjestettiin koulutusta henkilöstölle Oppimisen tuen ja inklusion kehittämistä yli kuntarajojen E-K:n varhaiskasvatuksessa -hankkeessa (mm. Nepsy- ja Ihmeelliset vuodet -koulutukset). Tuen uudistamisen edistäminen -hankerahalla palkattiin tuen jalkauttamiseksi ja arvioinnin kehittämiseksi lisäresursseina varhaiskasvatuksenopettaja 1.8.2022 alkaen.

Henkilöstön ammatillisen osaamisen ja varhaiskasvatussuunnitelman toteutumisen vahvistamiseksi alkoi syksyllä 2022 koulutuskokonaisuus ”Itsensä johtamisella hyvinvointiin ja yhteisöllisyyteen”. Koulutuksen toteuttaa Etelä-Karjalan kesäyliopisto OPH:n hankerahoituksella koko Etelä-Karjalan varhaiskasvatukseen. Ruokolahdelta osallistujia on 20 henkilöä.

Liikuntatiimi ja liikuntakoordinaattori ovat vastanneet liikuntasuunnitelman ja liikunta-hankkeen tavoitteiden toteuttamisesta ja seurannasta hyödyntäen Liikkuva varhaiskasvatus -ohjelmaa. Keväällä 2022 kokeiltiin osana liikuntahanketta pilottina Perhe-liikkari-toiminnan aloittamista Ruokolahdella. Hyvien kokemusten perusteella toimintaa jatketaan toimintavuoden 2022–2023 ajan EKLUn järjestämänä.

Lukemisen kulttuurin vahvistamiseksi on laadittu lukemisen ja mediakasvatuksen vuosikellot ja perustettu Lukemis- ja mediakasvatustiimi. Päiväkotiin on hankittu kirjoja ja mediakasvatusta tukevia mobiiliapplikaatioita, kuten Lukulumo. Kirjaston kanssa on lisätty yhteistyötä ohjatuilla kirjastokäynneillä. Varhaiskasvatus on mukana syksyllä alkaneessa Kokonaisvaltaista ruokakasvatusta varhaiskasvatukseen ja perusopetukseen -hankkeessa. Tavoitteena on edistää lasten myönteistä ja tasa-painoista suhdetta ruokaan ja itseensä sekä edistää terveyttä, hyvinvointia ja oppimista.

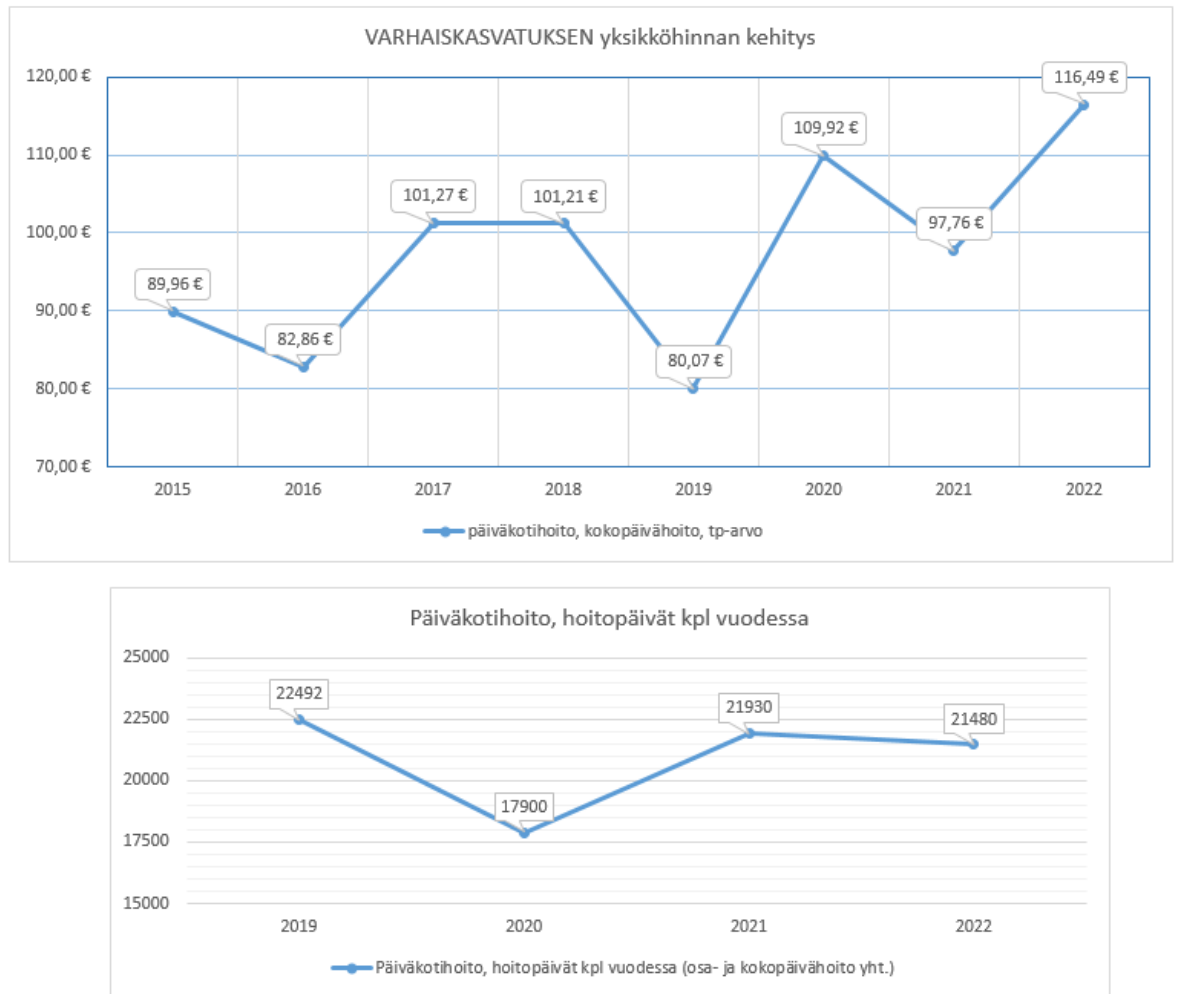
Varhaiskasvatuksen, esi- ja alkuopetuksen yhteistyötä tehtiin yhteisen vuosikellon mukaisesti. Perheiden hyvinvointia tuettiin pitämällä Lapset puheeksi -keskusteluja ja 4-vuotiaiden vasukeskustelujen yhteydessä otettiin mukaan Hyvä päivä -kortti. työnohjausta järjestettiin kevätkaudella varhaiskasvatuksen opettajille ja syyskaudella alkoi lastenhoitajien ryhmä.

Maakunnallista yhteistyötä tehtiin osallistumalla maakunnalliseen varhaiskasvatuksen yhteistyöryhmään, varhaiskasvatusjohtajien verkostoon, varhaiskasvatuksen erityisopettajan verkostokokoon tumisiin sekä Etelä-Karjalan Lape-yhteistyöryhmään, joka seuraa Lasten ja nuorten hyvinvointisuunnitelman toimenpiteiden toteutumista.

Varhaiskasvatuksen toiminnalliset tavoitteet ja arviointi 2022

Tavoite	Tavoitetaso	Mittari	Arviointi
Varhaiskasvatuksen laadun parantaminen.	Arvioinnin toteuttaminen vuosikellon mukaisesti, tavoitteiden asettaminen arvioinnin perusteella.	Toteutuminen 100 %	Arvioinnin vuosikellon toteutuminen/ asiat kirjattu Daisy-toiminnanohjaus-järjestelmään: - ryhmävasu laadittu 100 % - palautteet perheiltä ryhmissä 2krt/v 93 % - ryhmävasun arviointi 98 % - lapsiryhmän kanssa tehty arviointi 2krt/v 100 % - kehityskeskustelut pidetty 100 % Asiakaspalautekysely toteutettu 12/2022
Lasten aktiivisuuden lisääminen ulkoilun aikana.	Päiväkodin pihan toiminnallisuuden lisääminen ja turvallisuuden varmistaminen.	Piharemontti valmis 2022.	Toteutunut
Perheiden osallisuuden lisääminen.	Perheiden palautteita hyödynnetään toiminnan kehittämisessä.	Asiakaspalautekysely tehty 1krt/vuosi.	Toteutunut

Asiakaskysely tehtiin vuoden lopussa. Vastaajia oli 24. Vastaajista kaikki olivat samaa mieltä (58 %) tai täysin samaa mieltä (42 %) väittämään ” Varhaiskasvatuksen toiminta vastaa hyvin perheemme odotuksia”. Huoltajien mielestä parhaiten varhaiskasvatuksessa toteutuvat väittämät: lapsella on leikkikavereita ryhmässä, turvallinen toimintaympäristö, lapsen osallisuus, positiivinen ilmapiiri ja lapsella on aikaa leikkiä. Tärkeimmiksi kehitettäviksi asioiksi huoltajat nimesivät: päivittäiset kuulumiset lapsen päivästä, positiivinen ilmapiiri, lapsen osallisuus, turvallinen toimintaympäristö ja ammattitaitoinen henkilöstö. Huoltajien toiveet otetaan huomioon toiminnan suunnittelussa -väittämään vastattiin: täysin samaa mieltä (13 %), samaa mieltä (50 %), ei samaa eikä eri mieltä (29 %), eri mieltä (8 %).



Kuva 16. Varhaiskasvatuksen yksikköhinnan kehitys ja hoitopäivät (kpl) vuodessa.

Vuoden 2020 hintaan vaikutti koronatilanteesta johtuva lasten alhainen läsnäolopäivien määrä. Jonkin verran vaikutusta oli myös vuoteen 2021. vuoden 2022 hinnan nousuun vaikutti yleinen kustannusten nousu, erityisesti energian ja ruuan hinnan nousu.

TA toteutuma
420 Varhaiskasvatus

	Talousarvio	Ta tarkistus	Ta yhteensä	Toteutuma	Poikkeama	Poikke- ama %
Toimintatulot	121 900		121 900	219 110	97 210	79,7
Toimintamenot	1 748 960		1 748 960	1 926 563	-177 603	-10,2
NETTO	1 627 060		1 627 060	1 707 453	-80 393	-4,9
Sisäiset						
Tulot	700		700	0	700	100,0
Menot	565 540		565 540	778 343	-212 803	-37,6

Suunnitelmapoistot

Toimintamenojen poikkeaminen johtui jaksotettujen palkkojen kirjaamisesta (lomapalkkajaksotus kirjattu sille tilikaudelle, kun perustana olevat palkat maksetaan) ja sisäisissä menoissa energiamaksun noususta (maakaasun hinta).

450 Perusopetus

Koulun oppilasmäärä laski vuonna 2022 yhden opetusryhmän verran. Kun keväällä 2022 oppilaita oli 432, oli oppilasmäärä 409 oppilasta syksyn tilastointipäivänä 20.9.2022. Oppilaat jakautuivat 16 alaluokkien (1–6) ryhmään ja kahdeksaan vuosiluokkien 7–9 ryhmään. Alaluokkien puolelle perustettiin syksyn alussa lisäksi valmistavan opetuksen ryhmä lähinnä ukrainalaisille lapsille ja yksi 16:sta opetusryhmästä toimi joustavana pienryhmänä 1–4-luokkien oppilaille, joiden käyttäytymisessä ja tarkkaavaisuudessa oli erityisiä haasteita. Kymmenen 7.–9. luokkien oppilasta opiskeli kevään 2022 joustavan perusopetuksen ryhmässä (JOPO). Syksyllä 2022 JOPO-luokalla oli kahdeksan oppilasta.

Vuonna 2022 Ruokolahden koululla työskenteli toistaiseksi voimassa olevassa virkasuhteessa 15 luokanopettajaa, 10 lehtoria ja 7 päätoimista tuntiopettajaa (6 aineenopetus, 1 luokanopetus). Määräaikaisia päätoimisia tuntiopettajia oli yksi ja yksi sivutoiminen. Vakinaisten koulunkäynninohjaajien määrä oli 12 ja eri hankerahoitusten kautta ja työllistämistuella koulussa työskenteli lisäksi kolme määräaikaisista koulunkäynninohjaajaa. Kahdella oppilaalla oli lisäksi koulunkäynnin tukena määräaikainen henkilökohtainen ohjaaja.

Erityisopetus järjestettiin neljällä erityisopettajalla. Heidät on jaettu vastuullisina 1.–2., 3.–4., 5.–6. ja 7.–9. luokille. Hankerahoituksella koulussa työskenteli lisäksi hyvinvointiopettaja, joka täydensi oppilashuollollista tukihenkilöstöä yksilöllisellä opitlastuella.

Koulun hallinnossa työskentelivät rehtori ja yksi täysipäiväinen koulusihteeri sekä apulaisrehtori (8 vvh op. velvollisuuden huojennus apulaisrehtorin tehtäviin). Opetusta toteutettiin hieman pienentyneellä henkilöstöllä ja tuntikehyksellä.

Perusopetuksen kuntakohtaiseen opetussuunnitelmaan tehtiin vuoden 2022 aikana päivityksiä ja muutoksia, jotka otettiin käyttöön 1.8.2022 alkaen. Opetushallitus täsmensi vuonna 2022 useita opetussuunnitelmien perusteita ja määräyksiä, joiden tavoitteena on vahvistaa oppilaan ja opiskelijan oikeusturvaa ja oppimisympäristön

turvallisuutta. Määräyksen mukaan Ruokolahden kunnan paikallinen opetussuunnitelma tarkistettiin ja tehtiin tarvittavat päivitykset perusopetuksen opetussuunnitelman perusteiden 2014 lukuihin.

2.1 Opetuksen järjestämistä ohjaavat veloitteet

5.1 Yhteinen vastuu koulupäivästä

5.3 Kasvatuskeskustelut ja kurinpidollisten keinojen käyttö

5.6. Paikallisesti päätettävät asiat

8.2 Yhteisöllinen oppilashuolto.

Lisäksi samassa yhteydessä lisättiin perusopetukseen valmistavan opetuksen opetussuunnitelma ja suomi toisena kielenä ja kirjallisuus -oppimäärä paikalliseen opetussuunnitelmaan. Tarkennuksia paikallisen opetussuunnitelman tuntijakoon tehtiin myös samassa yhteydessä historian ja yhteiskuntaopin sekä taito- ja taideaineiden valinnaisten ja valinnaisten aineiden osalta.

Yhtenä perusopetuksen toiminnallisena tavoitteena on ollut koko peruskoulun päättävän ikäluokan päättötodistuksen saaminen. Kaikki keväällä 2022 peruskoulunsa päättäneet sijoittuivat jatko-opintoihin. Kunnalle ei tullut myöskään syyslukukaudella 2022 yhtään ilmoitusta Valpas-järjestelmän kautta oppivelvollisuuden keskeyttäneistä ruokolahtelaisista opiskelijoista. Yhdellä oppilaalla tuli oppivelvollisuusikä keväällä 2022 täyteen ja hänelle annettiin koulusta erotodistus.

Oppilaiden hyvinvointi, turvallisuus ja oppimisen tukeminen korostuivat vuonna 2022 pandemian seurauksena. Alaluokkien puolella lisääntyneet käyttäytymisen ja tarkkaavaisuuden haasteet sekä oppimisvajeet vaativat lisäresursointia ja moniammatillista oppilashuoltotyötä. Lisäresurssia pystyttiin keväällä 2022 osin osoittamaan hankerahoista mm. samanaikais- ja resurssiopettajuuteen ja kahden määräaikaisen koulunkäynninohjaajan palkkaamiseen. Koska tuen tarpeisten oppilaiden määrä kasvoi huomattavasti, perustettiin syksystä 2022 alkaen joustava pienryhmä alaluokkien oppilaille.

Oppilas- ja opiskelijahuoltolain mukaisesti Ruokolahden koulussa on yhteisöllinen opiskeluhuoltoryhmä, joka kokoontui säännöllisesti. Lisäksi tarpeen mukaan on järjestetty yksilökohtaista opiskeluhuoltoa. Ruokolahden koululla on päivittäin läsnä kouluterveydenhoitaja ja koulukuraattori sekä 1–2 päivänä viikossa koulupsykologi. Koulupsykologin palveluille olisi enemmän kysyntää kuin mitä nyt on tarjolla ja jonot tutkimuksiin ovat kasvaneet.

Ruokolahden koulun kaikki 1.–9. luokkien oppilaat ovat oppilaskunnan jäseniä. Oppilaskunta on järjestänyt osallistavaa toimintaa kaikille aina kun korona-aika on sen vain sallinut. Koulun tukioppilastoiminta on tukenut 7. luokkien ryhmäytymistä erilaisilla toiminnoilla lukuvuoden aikana, yhteistyössä nuorisotoimen ja seurakunnan kanssa.

Ruokolahden koululla järjestettiin vuonna 2022 iltapäivätoimintaa 1.–2. luokan oppilaille koulupäivän päättymisestä kello 17 asti. Toiminta on maksullista ja kuukausimaksu sisältää välipalan. Syksystä 2022 alkaen 1–2. luokkien oppilaille on ollut tarjolla myös aamutoimintaa klo 7–9 välisenä aikana. Aamutoimintaa osallistuneiden lasten määrän perusteella toimintaa on syytä jatkaa myös jatkossa.

Vuonna 2022 koulu oli mukana seuraavissa hankkeissa ja hankeraha suunnattiin seuraaviin toimintoihin:

Tasa-arvohanke: oppimisen ja hyvinvoinnin lisääminen:

- hyvinvointiopettaja 1.–9. luokat, resurssiopettaja 1.–6. luokat ja koulunkäynninohjaaja 4.luokat.

Esi- ja perusopetuksen korona vaikutusten tasaaminen:

- resurssi- ja samanaikaisopettajuus 1.–9. luokat

Sitouttava koulu yhteistyö SKY (Etelä-Karjalan kuntien yhteinen hanke, Lappeenranta koordinoi)

- 5.–9. luokkien luokanvalvojen Hyvän mielen tunnit 1 krt/kk ja kolmelle kehittäjäopettajalle 1 h/vko palkkiot

Oikeus oppia - Oppimisen tuen ja inklusion kehittäminen (Etelä-Karjalan kuntien yhteinen hanke, Lappeenranta koordinoi):

- kunnan nimetyt kehittäjäopettajat 1 h/vko, opettajien ja ohjaajien täydennyskoulutus: ratkaisukeskeinen neuropsykiatrisen valmentaja-, laaja-alainen hyvinvointiopettaja- ja tunne- ja vuorovaikutustaito-ohjaaja –koulutukset. Mahdollisesti yhteensä 11 opettajan täydennyskouluttautumisen.

Lukeminen lentoon, lukutaitoa ja lukemisen kulttuuria kehittävät toimet 7.–9. luokilla

- resurssi- ja samanaikaisopetus 7.–9. luokat, koulunkäynninohjaaja 7.–9. luokat

Harrastamisen Ruokolahden malli / Myö harrastetaan

- kerhotoimintaa 1.–9. luokkien oppilaille koulupäivän yhteyteen tai hetken jälkeen

- löytää jokaiselle lapselle oma harrastus

- yhteistyössä kolmannen sektorin toimijoiden kanssa.

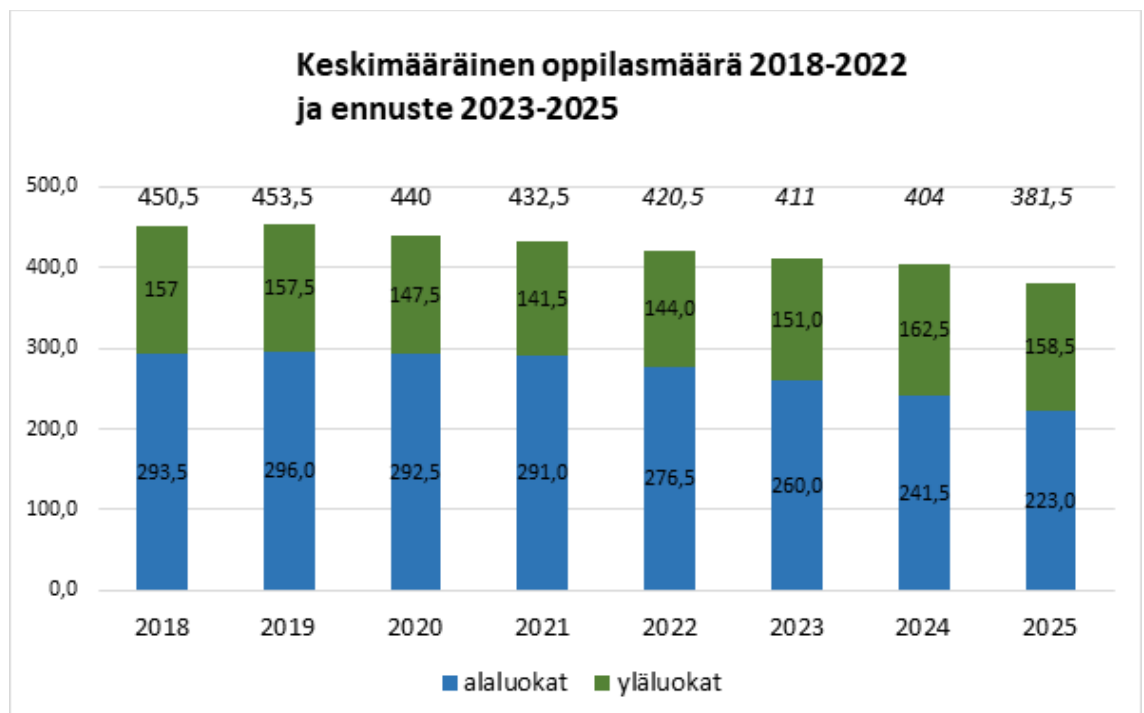
Ruokolahden koulu on mukana kiusaamisen vastaisessa KiVa Koulu -ohjelmassa. KiVa -tunteja pidetään säännöllisesti 1., 4. ja 7. luokilla. Kiusaamisen ehkäisemiseen tehdään myös oma vuosittainen kiusaamis- ja kouluviihtyvyysselvitys helmikuussa ennen hiihtolomaa. Tulosten perusteella Ruokolahden koulu on turvallinen ympäristö oppilaille ja jos kiusaamista esiintyy, siihen puututaan ja suurimmassa osassa tapauksista kiusaaminen saadaan loppumaan.

Korona-aika turvallisuusmääräyksineen ja rajoituksineen vaikutti koulun toimintoihin myös vuonna 2022 ja tämän vuoksi vuodelle 2022 asetetut tavoitteet eivät kaikilta osin toteutuneet. Poikkeusaika kuormitti niin henkilöstön kuin oppilaiden hyvinvointia ja varsinkin syyslukukaudella 2022 sairauspoissaoloja oli normaalia enemmän sekä henkilöstöllä että oppilailta.

Perusopetuksen toiminnalliset tavoitteet ja arviointi 2022

Tavoite	Tavoitetaso	Mittari	Arviointi
Oppilaiden hyvinvointi ja turvallisuus. Koulupoissaolot.	Parempi kuin valtakunnallinen vertailuarvo.	THL Kouluterveyskysely OPH hyvinvointimittari KiVa-kyselyt Poissaolomalli, poissaolojen seuranta.	THL Kouluterveyskyselyn tulosten perusteella toteutui osittain: yläluokkalaisten tulokset valtakunnallista vertailuarvoa paremmat, alaluokkien kohdalla jäivät alle. Koulupoissaolomalli ja poissaolojen seuranta toteutui: poissaolomallin mukainen toiminta alkoi 01/2022 ja wilmarobotti poissaolojen

			seurantaan otettiin käyttöön 08/2022
Henkilöstön hyvinvointi	Sairauslomat <2021	Hyvinvointikysely, työterveystilastot	Ei toteutunut: koronajan vuoksi poissaolot lisääntyivät.
Jatko-opiskelupaikka Oppivelvollisuuden laajeneminen	100 % Alle 1 % keskeyttää jatko-opinnot	Yhteishaun tulokset Oppivelvollisuuden seuranta Valpas-palvelu	Toteutui: kaikki peruskoulun päättäneet saivat jatko-opiskelupaikan ja kukaan ei keskeyttänyt oppivelvollisuutta syksyllä 2022.



Kuva 17. Keskimääräinen oppilasmäärä 2018–2022 ja ennuste 2023-2025

TA toteutuma
450 Perusopetus

	Talousarvio	Ta tarkistus	Ta yhteensä	Toteutuma	Poikkeama	Poikkeama %
Toimintatulot	261 400		261 400	319 770	58 370	22,3
Toimintamenot	4 009 330		4 009 330	4 117 582	-108 252	-2,7
NETTO	3 747 930		3 747 930	3 797 813	-49 883	-1,3
Sisäiset						
Tulot	4 700		4 700	0	4 700	100,0
Menot	1 361 690		1 361 690	1 854 755	-493 065	-36,2
Suunnitelmapoistot	180 930		180 930	167 732	13 198	7,3

50 Teknisten palvelujen lautakunta

500 Hallinto

Tekniset palvelut

Teknisten palvelujen osasto on tuottanut teknisen huollon palveluja sekä kuntalaisille että kunnan eri hallinnonaloille ja kuntakonserniin kuuluville yhtiöille.

Teknisten palvelujen koko henkilöstömäärä oli 18 henkilöä. Lisäksi työllistettiin kesäaikana koululaisia sekä kausityöntekijöitä ulkoalueiden ja liikuntapaikkojen sekä kiinteistöjen hoidossa. Pitkäaikaistyöttömiä työllistettiin yhteensä 11 henkilöä eri pituisin jaksoin.

Teknisten palvelujen tuntipalkkaisten työntekijöiden palkkamenojen määräraharaukset on tehty keskitetysti osaston asianomaisessa tulosityksikössä. Työntekijöiden palkkamenot kirjataan suoraan tulosalueen tulosityksikköjen menoiksi. Tästä syystä tulosityksikköjen talousarviomenot ja menojen toteutuminen eivät ole vertailukelpoisia.

Ruokolahdella kunnan kaavoittajana toimii teknisten palvelujen toimialajohtaja, joka vastaa kaavahankkeiden ja maankäyttöön liittyvien sopimusten valmistelusta kunnanhallitukselle sekä yhteydenpidosta osallisiin.

Kiinteistö- ja mittauspalvelut

Kiinteistö- ja mittauspalvelut tulosityksikkö valmisteli yhteensä neljä kiinteistökauppaa kunnanvaltuustolle / kunnanhallitukselle. Haja-asutusalueen osoitejärjestelmään nimettiin uusia osoitteita. Karttojen ylläpitopalvelut ostettiin Imatralta.

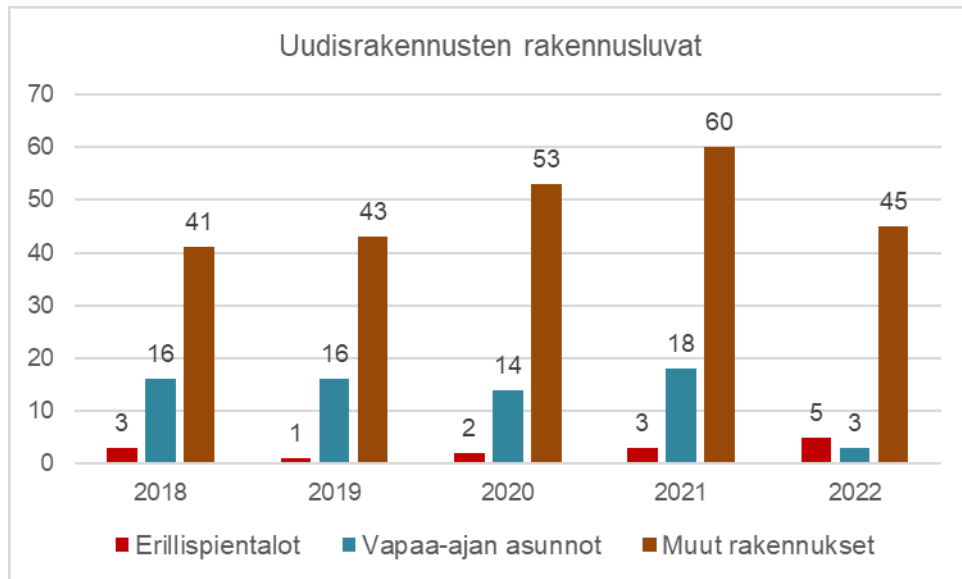
Rakennusvalvonta

Rakennusvalvonta vastaa talonrakentamiseen, rakennetun ympäristön hoitoon ja kuntakuvaan liittyvistä lupa-, neuvonta- ja valvontatehtävistä.

Rakentamiseen liittyvien lupa- ja tarkastuspalvelujen sekä muiden rakennustarkastajan antamien neuvontapalvelujen kysyntä on ollut edellisten vuosien tasolla.

Toimialalla myönnettiin vuonna 2022 yhteensä 60 rakennuslupaa, joista 46 oli uudisrakennusten lupia. Uusille omakotitaloille myönnettiin viisi lupaa ja uusille kesäasunnoille kolme lupaa. Lisäksi myönnettiin 46 toimenpidelupaa / ilmoitusta. Kunnanhallitukselle valmisteltiin yksi poikkeamislupa.

Ruokolahdella rakennuslupien myöntäminen on delegoitu viranhaltijalle ja tavoitteena ollut kuukauden lupakäsittely on saavutettu.



Kuva 18. Myönnetyt Uudisrakennusten rakennusluvut 2018–2022

Varasto- ja konekeskus

Hallinnonalan omat varasto- ja konekeskuspalvelut pidettiin määrällisesti pieninä ja taloudellisesti alhaisella tasolla.

Tulosityksikön menoihin sisältyvät kiinteistöjen kulunvalvonnan menot ja varallaolopalvelun kiinteistöhuollon ja laitoshenkilöstön käyttöön hankittujen huoltoautojen leasing-vuokrat.

Kaikki kunnan tarvitsemat kone- ja kuljetuspalvelut perustuvat tällä hetkellä lähes täysin ostopalveluihin. Kone- ja kuljetuspalvelut oli kilpailutettu vuosille 2022–2023.

Teollisuusalueet

Teknisten palvelujen tehtävänä on ylläpitää ja huoltaa yritystoimintaan tarvittavia teollisuusympäristöjä. Tulosalueen vastuulla on keskustaaajamassa sijaitseva Myllyntaustan teollisuusalue, Oritlammen taajamaan kuuluva teollisuusalue ja Puntalan teollisuusalue. Alueilla on teollisuustontteja tarjolla yritystoimintaa varten.

Hallintokunnan ulkopuoliset hankkeet

Teknisten palvelujen henkilöstö on toimintavuoden aikana osallistunut hallinnonalan omien investointien ohella seuraavien, osaston toimialaan liittyvien, ulkopuolisten työkohteiden sekä yhteishankkeiden suunnitteluun, toteuttamiseen ja urakoinnin valvontaan:

Eksotelle vuokratut kiinteistöt 2022

- Hyvinvointiaseman palokatkot ja osastoivien ovien kunnostuksia.
- Valmisteltiin hyvinvointialueelle siirtyvien rakennusten vuokria.

Hyvinvointipalvelut:

- Koulun piha-alueen toiminnallisuuden parantamisen selvitys.

Osallistuttiin ikäystävällinen Ruokolahti-hankkeeseen sekä Ruokolahden kunnan hyvinvointiohjelman ohjausryhmään.

Osallistuttiin ELY-keskuksen Kantatie 62 parantamisen Käyhkään kanavan kohdalla hankeryhmään.

Osallistuttiin Imatran jätevesilaitoksen saneerauksen ohjausryhmään.

Toimittiin Patotien veneväylän esiselvityshakkeen ohjausryhmässä koolle kutsujina.

Tavoitteiden saavuttaminen

Kuntalaisille, kunnan hallintokunnille ja tilojen käyttäjille on järjestetty tilat ja yhdyskuntatekniset palvelut kysyntää vastaavasti. Tiloja on sopeutettu olemassa olevaan palvelurakenteeseen sekä toimintoja vastaaviksi.

Kaikki rakennusluvut voi jättää sähköisesti Lupapiste.fi -palvelun kautta.

Huonokuntoisimpia katuosuuksia ja kunnallistekniikkaa korjattiin.

Asiakaspalautteita otettiin vastaan, niihin vastattiin ja reagoitiin asioiden vaatimalla tavalla.

Keskusvaraston yhteyteen selvitettiin ja suunniteltiin teknisten palvelujen henkilöstön uusi sosiaalitila.

Kaukolämpölaitoksella ei ollut häiriötunteja. Kaukolämmöstä irtautui kaksi asiakasta vuoden 2022 aikana.

Kaukolämpölaitoksen uudistamisen selvitystyö aloitettiin ja tehtiin strategian mukaisesti. Selvitystyön perusteella valikoitunut pellettilaitos rakennettiin valmiiksi tuottamaan kaukolämpöä toimintavuonna.

Toimintavuonna 2022 Vaittilanrannan uudelta asemakaava-alueelta myytiin kaksi tonttia, lisäksi myytiin yksi tontti Vaittilan asemakaava-alueelta sekä Vennonmäen entinen koulu.

Satama-alueen kehitystä jatkettiin rakentamalla valaistu rantaraitti sekä yhdysportaat Liisanpolulle.

Maakunnallisia ja seudullisia hankkeita on tehty yhteistyössä hankerahoituksella.

TA-toteutuma

500 / Hallinto ja sisäiset palvelut						
	Talousarvio	Ta tarkistus	Ta yhteensä	Toteutuma	Poikkeama	Poikkeama %
Toimintatulot	71 300	0	71 300	75 325	4 025	5,6
Toimintamenot	771 290	0	771 290	653 886	117 404	15,2
NETTO	699 990	0	699 990	578 560	121 430	17,3
Sisäiset						
Tulot	0	0	0	978,00	978	
Menot	82 150	0	82 150	115 316	-33 166	-40,4
Suunnitelmajoistot	11 607	0	11 607	10 391	1 215	

Teknisten palvelujen toiminnalliset tavoitteet ja arviointi 2022

Tavoite	Tavoitetaso	Mittari	Toteutuminen/arviointi
Keskustaajaman asemakaavatarkastelu ja ajantasaistaminen.	Keskustaajaman asemakaava-alueen alueselvitysten valmistuminen kaavatarkastelun lähtökohdaksi.	Kaavatarkastelun aloittamisen valmius vuodelle 2023.	Toteutunut
Sähköistä asiointia kehitetään henkilökohtaisen palvelun lisäksi.	99 % rakennusluvista jätetään sähköisesti lupapiste.fi kautta.	Toteutuminen.	Toteutunut
Teollisuustontteja on tarjolla.	Puntalan teollisuusalueelle valmistellaan vähintään yksi luovutettavaa tontti.	Valmistellaan yksi luovutettava tontti toimintavuonna.	Toteutunut. Teollisuusalueella on tontteja yritystoimintaan.
Kunnallisten palvelujen maksut ovat palveluja vastaavat.	Taksojen tarkistukset.	Taksat ajan tasalla.	Toteutunut osittain. Uuden kaukolämpölaitoksen taksa tarkistettiin ja otettiin käyttöön vuoden 2023 alusta. Vesilaitoksen taksa vaatii vuoden 2022 toteutumatarkeuden perusteella taksatarkastelun.

520 Kiinteistö- ja yhdyskuntahuolto

Kiinteistö- ja yhdyskuntahuollon tulosityksikön tehtävänä on suunnitella, rakentaa sekä ylläpitää Ruokolahden eri hallintokuntien, kuntalaisille järjestämien palveluiden tai asukkaiden hyvinvointiin liittyvien toimintojen tarvitsemat tilat.

Kiinteistöt

Teknisten palvelujen toimialan vastuulla oli kertomusvuoden lopussa yhteensä 43 kiinteistöä sekä 20 kunnan omistamaa osakehuoneistoa.

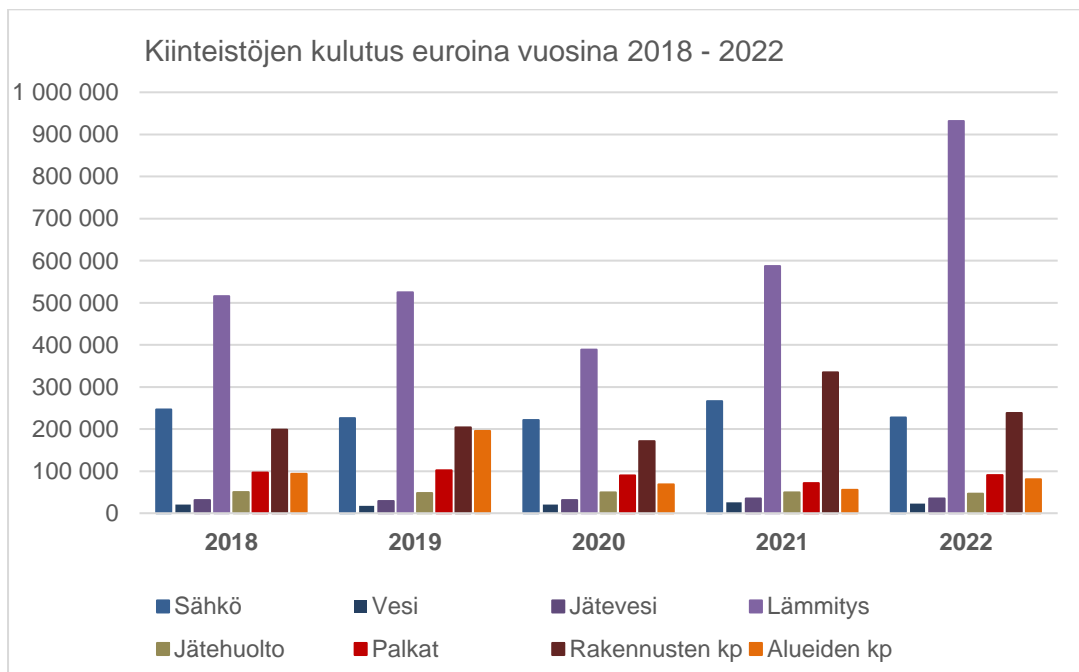
Muutamia heikkokuntoisia rantarakennuksia lukuun ottamatta kaikki teknisen toimen hallinnoimat kiinteistöt ovat olleet käytössä vuonna 2022.

Kiinteistöjen kunnossapidon merkittävimmät toimenpiteet olivat:

- PTS:n mukaisia pieniä kiinteistöhuollon toimenpiteitä
- koulun / urheilukentän alueen parkkipaikan ja liikennejärjestelyjen kolmos vaiheen saneeraus
- pienteollisuustalon toimisto-osan vesikaton saneeraus sekä kiinteistön salaojituksen ja sadevesijärjestelmien osittainen parantaminen
- kirjaston ulkopuolinen huoltomaalaus
- Torilan ulkopuolinen huoltomaalaus
- osakehuoneistojen sisäpuolisia kunnostuksia.

Hallinnonalan ylläpitämät kiinteistöt ovat olleet joko kunnan omassa käytössä tai vuokrattu ulkopuolisille. Osa kiinteistöistä on annettu sopimuksilla tai yhteisöjen käyttöön vastikkeetta.

Talonmiespalvelut ostetaan. Siivoustoimessa palvelut on keskitetty ja osaston omat resurssit on hyödynnetty täysimääräisesti.



Kuva 19. Kunnan kiinteistöjen kulujakauma 2018–2022

Kiinteistöjen kiinteistöautomaatiikan kehitystä ja kunnossapidon ennakoivan huollon kehittämistä jatkettiin.

Jätehuolto

Ruokolahden kunnan alueella kunnan vastuulla olevasta jätehuollosta vastaa Etelä-Karjalan Jätehuolto Oy.

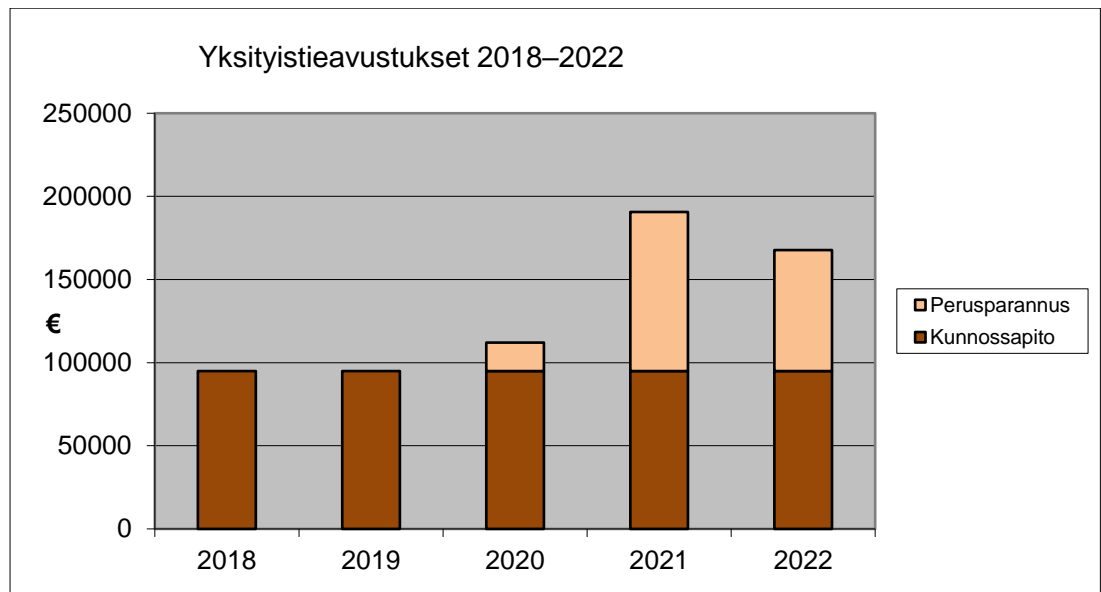
Tulosyksikkö sisältää Vaittilan lakkautetun kaatopaikan ympäristötarkkailuohjelman mukaiset tehtävät. Toimintavuonna kaatopaikan alueen raivausta jatkettiin (jättipal-sami ja jättiputki) leviämisen ehkäisemiseksi ja torjunnan helpottumiseksi.

Yleiset ja yksityiset tiet

Haja-asutusalueen elinvoimaisuuteen liittyen kunta on tukenut tiekuntia valtuuston hyväksymien avustusperusteiden mukaisesti. Kunta on maksanut yksityisteiden tiekunnille, joiden tien pituus on vähintään 500 metriä ja tien varressa on pysyvää asu-tusta, kunnossapitoavustuksia toimintavuonna yhteensä 95 000 euroa.

Perusparannusavustuksia toimintavuonna oli maksussa 72 797 euroa.

Kunnan avustusta saavia yksityistiekuntia oli yhteensä 90 ja avustettavien tieosuuk-sien kokonaispituus oli 346 kilometriä. Mietinsaaren lossille on maksettu avustusten määrärahasta erillinen 16 250 euron avustus.



Kuva 20. Yksityistieavustukset vuosina 2018–2022

Liikennealueet

Kadut, väylät ja pysäköintialueet

Kunnan vastuulla on noin 50 kilometriä katuverkkoa ja kevyen liikenteen väyliä noin 20 kilometriä. Liikenneväylien talvikunnossapitoon käytetään valtaosa tulosyksikön taloudellisista resursseista. Talvikunnossapidon konetyöt ostetaan täysin kilpailutet-tuina ostopalveluina. Auras, liukkaudentorjunta ja sääpäivystys kuuluvat urakoitsi-jalle.

Talvikunnossapito on kilpailutettu Keskustaajaman asemakaava-alueella talvihoito-kaudelle 2021–2023. Huhtasenkylässä ja Oritlammella on voimassa oleva sopimus

talvihoitokaudelle 2020–2023. Kunnan kadut pyrittiin auraamaan yhdenvertaisesti kaikilla asemakaava-alueilla.

Katualueiden päällysteitä, liikenneopasteita sekä ajoratamaalauksia korjattiin ja uusittiin vuoden 2022 aikana liikenneturvallisuuden parantamiseksi.

Kevyenliikenteenväylille lisättiin sulkuportteja ajoneuvoliikenteen estämiseksi.

Uusimpien asemakaava-alueiden vielä sorapintaisena olleet Kartanonpolku ja Pikettivuorenkuja asfaltoitiin.

Tulosityksikön tärkeimmäksi tavoitteeksi on asetettu hyvän liikenneturvallisuustason ylläpitäminen. Tavoite toteutui katuverkon alueella.

Katujen viheralueet

Rakennettuja ja jatkuvan hoidon piirissä olevia katujen viheralueita on Ruokolahdella keskustaaajaman yhteydessä. Näiden alueita hoidetaan ostopalveluina sekä omana työnä.

Vuonna 2022 jatkettiin näkemäalueiden raivauksia ja vierialueiden puun poistoja tehostetusti.

Katuvalaistukset

Katuvalaistus rakennettiin Kartanonpolulle, Pikettivuorentielle ja Pikettivuorenkujalle.

Pappilanlahdentien kevyenliikenteenväylän, urheilukentän parkkialueen ympäristön ja Rasilan kuntoradan valaistus uusittiin LED-valaistukseksi.

Rasilanrannan uudelle rantaraitille rakennettiin LED-valaistus.

Ruokolahden katuvaloverkon ohjauskeskukset uusittiin etäohjattavaksi.

Suunnittelua kunnan katuvaloverkoston päivittämistä LED-valaistukseen jatkettiin.

Puistot ja muut yleiset alueet

Puistot ja muut yleiset alueet -tulosityksikkö käsittää puistojen, leikkikenttien, vene-rantojen, laitureiden ja toriympäristön ylläpidon.

Puistojen ja lähivirkistysalueiden kunnossapitotasoa pystyttiin parantamaan palkatun kunnossapitotyöntekijän työpanoksella. Hoitotöissä keskityttiin tavoitteiden mukaisesti rakennettujen puistojen ja teiden viheralueiden hoitoon.

Laajalla alueella keskustaaajamaa raivattiin sekä poistettiin vaurioituneita puita ja kasvillisuutta.

Vieraslajien torjuntaa jatkettiin. Espanjansiruetanan, jättipalsamin ja jättiputken leviämistä on saatu rajoitettua aktiivisella työllä. Torjuntatyötä jatketaan aktiivisesti tulevaisuudessa.

Venesatamissa tehtiin yksittäisiä kunnossapitotoimenpiteitä sekä vaihdettiin venepaikkojen portteihin uusi lukitusjärjestelmä. Vuokrattujen venepaikkojen täyttöaste oli yli 90 %.

Kuuselan rannan venesatamaan rakennettiin poijupaikkojen kulkulaituri ja raivattiin viheralue.

Rasilanrannan yhteyteen rakennettiin valaistu rantaraitti, uusittiin esteetön käymälä ja rakennettiin rantaraitilta Liisanpolulle yhdysportaat.

Pappilanlahden uimarannalle rakennettiin esteetön laavu, uusittiin pukusuojat sekä käymälä esteettömiksi.

Oritlammen ja Huhtasenkylän matonpesupaikoille hankittiin mattomankelit.

Koulun piha-alueen toiminnallisuutta parannettiin uusilla välineillä.

Urheilukentälle rakennettiin uusi ulkokuntosali.

Toimintavuonna jatkettiin Ruokolahden E10-retkeilyreitien kunnostusta monikäyttöreitistöksi.

TA toteutuma

520 / Kiinteistö- ja yhdyskuntapalvelut						
	Talousarvio	Ta tarkistus	Ta yhteensä	Toteutuma	Poikkeama	Poikkeama %
Toimintatulot	1 760 000	0	1 760 000	1 818 641	58 641	3,3
Toimintamenot	2 091 290	0	2 091 290	2 366 789	-275 499	-13,2
NETTO	331 290	0	331 290	548 148	-216 858	-65,5
Sisäiset						
Tulot	603 460	0	603 460	1 392 237	788 777	130,7
Menot	330 090	0	330 090	576 738	246 648	74,7
Suunnitelmapoistot	1 388 327		1 388 327	1 371 466	16 860	1,2

Kiinteistö- ja yhdyskuntapalvelujen toiminnalliset tavoitteet ja arviointi 2022

Tavoite	Tavoitetaso	Mittari	Toteutuminen/ arviointi
Liikenneturvallisuus uusien toimipisteiden ympäristössä parane.	Valmistuneen liikenneturvallisuus suunnitelman mukaisten kohteiden toteuttaminen, urheilukentän alue 100 %.	Toteutuminen	Toteutunut. Koulun/urheilukentän liikennejärjestelyt valmiit. Urheilukentän alueen liikennejärjestelyjen toteuttamisesta valmistui 100 %.
Leikkipaikat, liikunta-alueet ja tori palvelevat kuntalaisia.	Kuntoradan valaistus uusitaan toimivaksi LED-valaistukseksi. Yksi katuvaloaalue muutetaan LED-valaistukseksi.	Toteutuminen	Toteutunut Toteutunut. Kaksi aluetta muutettu.

Kunnan palvelut sijoittuvat tarkoituk- senmukaisiin tiloihin.	Kiinteistöstrategia päivitetään.	Valmistuminen.	Toteutunut osittain. Kiinteistöstrategian päivityksen selvitys aloitettiin. Siirtynyt vuodelta 2022 kunnan palvelurakenteen muutosten mm. hyvinvointialueiden tarvitsemien rakennusten selvitystyön johdosta.
Korjausvelka ei kasva.	Huonokuntoisimpia katuosuuksia korjataan, yksi alue.	Toteutuminen.	Toteutunut. Katuosuuksia korjattiin ja päällystettiin sekä Pikettivuoreнкуja ja Kartanonpolku asvaltoitiin suunnitelmien mukaisesti.

540 Kaukolämpölaitos

Lämpöhuoltopalvelut tuotettiin vielä 2022 maakaasulla toimineella Nällisuon kaukolämpölaitoksella. Kaukolämpö jaetaan verkoston avulla kiinteistöihin. Kunnan kaukolämpöverkossa on 73 asiakasta. Kaukolämpöverkostoa on noin viisi kilometriä tiiviimmässä osassa Rasilan taajamaa. Toimintavuonna kaukolämpöverkoston ei liittynyt uusia kiinteistöjä. Verkostosta irtisanoutui kaksi kiinteistöä.

Valtuuston tekemän linjauksen mukaisesti kaukolämmön energiantuotantoa jatkettiin vielä vuonna 2022 maakaasulla. Päätösten mukaisesti laitoksen toimintaa jatkettiin nykyisellä organisoinnilla.

Kaukolämpölaitoksen taloudellinen tulos toteutui alijäämäisenä. Nällisuon lämpökeskuksen käyttämää maakaasua on maakaasumarkkinalain säännösten mukaisesti hankittu sisäisenä ostona maakaasulaitokselta noin 10 GWh.

Kuntastrategia 2021–2025 mukainen kaukolämpöjärjestelmän selvitystyö käynnistettiin. Selvitystyö valmistui heti alkuvuonna 2022, jonka jälkeen asia vietiin lautakuntaan, hallitukseen ja valtuustoon päätettäväksi. Päätösten mukaisesti saatiin selvitystyön mukaisen omakustannusvertailun perusteella kannattavimmaksi osoittautuneen pellettilaitoksen rakentamiseen lisämääräraha. Pellettilaitos kilpailutettiin ja rakennettiin toimintavuonna 2022. Lämmöntuotanto uudella pellettilaitoksella aloitettiin 28.12.2022 keskeyttämättömällä koekäytöllä.

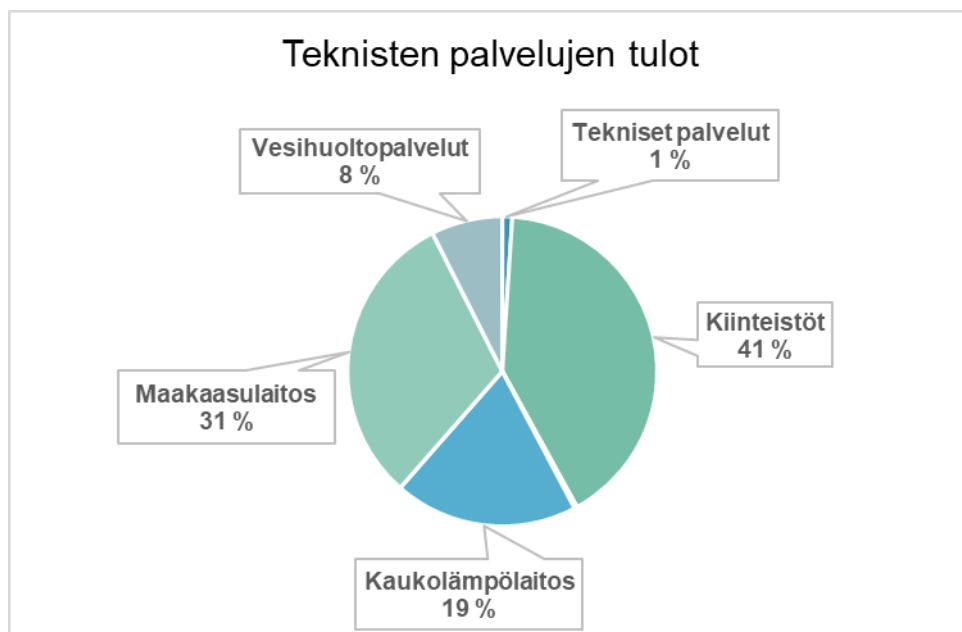
TA toteutuma

540 / Kaukolämpölaitos						
	Talousarvio	Ta tarkistus	Ta yhteensä	Toteutuma	Poikkeama	Poikkeama %
Toimintatulot	560 000	0	560 000	1 018 493	458 494	81,9
Toimintamenot	88 870	0	88 870	97 212	-8 342	-9,4
NETTO	471 130	0	471 130	921 281	450 151	95,5
Sisäiset						
Tulot	254 000	0	254 000	480 758	226 758	89,3
Menot	627 660	0	627 660	1 663 017	-1 035 357	-165,0
Suunnitelmapoistot	44 845	0	44 845	30 519	14 326	31,9

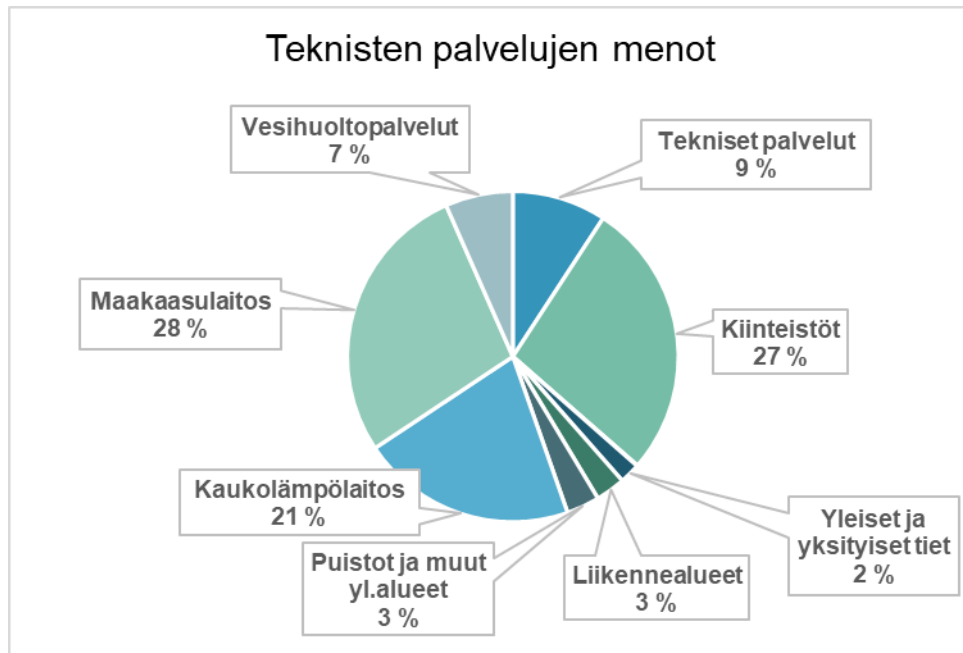
Kaukolämpölaitoksen toiminnalliset tavoitteet ja arviointi 2022

Tavoite	Tavoitetaso	Mittari	Toteutuminen / arviointi
Kaukolämmön piirissä oleville asukkaalle turvataan lämpöpalvelut.	Häiriötunteja 5 h/a	Häiriötunteja 5 h/a	Toteutunut. Häiriöt 0 h/a
Kaukolämpö on edelleen vaihtoehto talojen lämmityksessä.	Kaukolämpöjärjestelmän uusinnan selvityksen aloittaminen.	Selvitys aloitettu.	Toteutunut. Myös selvityksen mukainen pellettilaitos valmistui.

Oheisista kuvioista selviävät teknisten palvelujen meno- ja tulorakenteet toimialoitain.



Kuva 21. Teknisten palvelujen tulot vuonna 2022



Kuva 22. Teknisten palvelujen menot vuonna 2022

2.2 Talousarvion ja tuloslaskelmaosan toteutumisvertailu

	Alkuperäinen talousarvio	Talousarvio-muutokset	Talousarvio muutosten jälkeen	Toteuma	Poikkeama	Poikkeama %
Toimintatuotot						
Myyntituotot	4 599 220		4 599 220	6 802 301,59	2 203 081,59	47,9
Maksutuotot	289 500		289 500	282 634,01	-6 865,99	-2,4
Tuet ja avustukset	286 050		286 050	513 904,15	227 854,15	79,7
Muut toimintatuotot	3 576 720		3 576 720	4 538 871,69	962 151,69	26,9
Toimintatuotot yhteensä	8 751 490		8 751 490	12 137 711,44	3 386 221,44	38,7
Toimintakulut						
Henkilöstökulut						
Palkat ja palkkiot	6 565 020		6 565 020	6 629 479,84	64 459,84	1,0
Henkilösivukulut						
Eläkekulut	1 401 080		1 401 080	1 432 913,48	31 833,48	2,3
Muut henkilösivukulut	255 630		255 630	199 142,64	-56 487,36	-22,1
Henkilöstökulut yhteensä	8 221 730		8 221 730	8 261 535,96	39 805,96	0,5
Palvelujen ostot	28 695 180		28 695 180	29 285 256,93	590 076,93	2,0
Aineet, tarvikkeet ja tavarat	2 311 000		2 311 000	4 045 165,01	1 734 165,01	75,0
Avustukset	400 180		400 180	603 518,39	203 338,39	50,8
Muut toimintakulut	2 391 110		2 391 110	3 255 132,41	864 022,41	36,1
Toimintakulut yhteensä	42 019 200		42 019 200	45 450 608,70	3 431 408,70	8,2
Toimintakate	-33 267 710		-33 267 710	-33 312 897,26	-45 187,26	1,7
Verotulot	22 000 000		22 000 000	22 966 807,50	966 807,50	4,4
Valtionosuudet	12 000 000		12 000 000	12 312 638,00	312 638,00	2,6
Rahoitustuotot ja -kulut			0			
Korkotuotot	500		500	-160,32	-660,32	-132,1
Muut rahoitustuotot	14 000		14 000	22 237,17	8 237,17	58,8
Korkokulut	110 000		110 000	163 922,08	53 922,08	49,0
Muut rahoituskulut	2 700		2 700	56 174,91	53 474,91	1 980,6
Vuosikate	634 090		634 090	1 768 528,10	1 134 438,10	178,9
Poistot ja arvonalentumiset						
Suunnitelman mukaiset poistot	1 945 000		1 945 000	1 845 127,57	-99 872,43	-5,1
Arvonalentumiset						
Satunnaiset erät						
Satunnaiset tuotot						
Tilikauden tulos	-1 310 910	0	-1 310 910	-76 599,47	1 234 310,53	94,2
Poistoeron lisäys (-) tai väh.(+)	110 880		110 880	108 640,82	-2 239,18	-2,0
Varausten lisäys (-) tai väh. (+)						
Tilikauden ylijäämä (alij.)	-1 200 030	0	-1 200 030	32 041,35	1 232 071,35	-102,7

Verotulojen esittely

Verotulot 2022	Alkuperäinen talousarvio	Talousarvio-muutokset	Talousarvio muutosten jälkeen	Toteutuma	Poikkeama
Kunnan tulovero	18 000 000	0	18 000 000	18 338 534,52	338 534,52
Osuus yhteisöveron tuotosta	2 210 000	0	2 210 000	2 721 114,15	511 114,15
Kiinteistövero	1 790 000	0	1 790 000	1 907 158,83	117 158,83

Kunnan verotulojen määrätymisperusteet

	Tulovero %	Verotettava tulo, milj.€	Muutos, %
2019	20,50	91,8	1,2
2020	20,50	132,3	3,1
2021	20,50	135,3	0,02

Kiinteistöveroprosentit

	2022	2021
Vakituinen asuinrakennus	0,50	0,50
Muu kuin vakituinen asuinrakennus	1,10	1,10
Voimalaitosrakennus	1,50	1,50
Yleinen kiinteistö/rakennus/maapohja	0,93	0,93

Valtionosuudet ja verotulomenetysten korvaukset

	Alkuperäinen talousarvio	Talousarvio muutokset	Talousarvio muutoksen jälkeen	Toteutuma	Poikkeama
Valtionosuudet	9 440 000	0	9 440 000	9 562 883,00	122 883,00
Kunnan peruspalvelujen valtionosuudet, ml. tasaukset	12 000 000	0	12 000 000	12 455 354,10	455 354,10
Opetus- ja kulttuuritoimen muut valtionosuudet	132 600	0	132 600	142 716,10	10 116,10
Verotulomenetysten korvaus	2 560 000,00	0	2 560 000	2 749 755,00	189 755,00

2.3 Investointien toteutuminen

	Alkuperäinen talousarvio	TA muut.	Talousarvio muutosten jälkeen	Toteutuma	Poikkeama	Poikkeama %
Hallintopalvelujen toimiala						
Maa- ja vesialueet						
600 Tulot						
Tontit				-7 995,31	7 995,31	
Yhteensä tulot				-7 995,31	7 995,31	
Menot						
636 Saimaan saaristoreitin kehittäminen	80 000		80 000	2 500,00	77 500,00	
631 Huhuhaaranta, näkötorni					0,00	
Yhteensä menot	80 000	0	80 000	2 500	77 500,00	96,9
Hyvinpalvelujen lautakunta						
Menot						
628 Ulkokuntosali	50 000		50 000	61 431,95	18 568,05	37,1
Rahoitusosa				-30 000,00		
Koulun ja päiväkodin ulkoalueiden						
611 Puistot ja leikkipaikat	30 000		30 000	53 736,26	-23 736,26	-79,1
Yhteensä menot	80 000	0	80 000	85 168	-5 168	-6,5
Teknisten palvelujen lautakunta						
Talonrakennus						
Menot						
Rakennukset						
PTS mukaiset korjaukset						
602 Hyvinvointiasema/sprinklerit	60 000		60 000	5 897,51	54 102,49	90,2
603 palveluasuntojen esteettömyys	20 000		20 000	5 961,00	14 039,00	70,2
613 Urheilukenttä	5 000		5 000	0,00	5 000,00	100,0
Pienteollisuustalo						
626 Toimisto-osan katon kunnostus	50 000		50 000	39 852,07	10 147,93	20,3
Teknisen varikon kehittäminen						
627 Sosiaalityö ja valvomon rakentaminen						
suunnittelu ja aloitus	8 000		8 000	5 200,00	2 800,00	35,0
Koulu ja liikuntahalli						
613 Aurinkosähkö	80 000		80 000	3 290,00	76 710,00	95,9
624 Kiinteistöt, RL koulukesk. pihasuunnittelu				3 572,00	-3 572,00	
Yhteensä menot	223 000	0	223 000	63 773	159 227,42	71,4
Liikenneväylät						
Menot						
Liikenneväylät						
Rakennussuunnittelu						
605 Rasilantien poikkileikkauksen parantaminen (kunta/ELY) kunnan osuus suunnittelu kustannuksista	20 000		20 000	9 964,54	10 035,46	50,2
Vaittilan kunnallistekniikka suunnitelmien päivitys	15 000		15 000	0,00	15 000,00	100,0
Metsola saneerauksen jatkosuunnittelu	15 000		15 000	0,00	15 000,00	100,0
Kaljaniementien pyörätien suunnittelu, varaus kunnan osuus	20 000		20 000	0,00	20 000,00	100,0

Tiet ja väylät sekä kuivautusjärjestelmän saneeraus ja uudisrakentaminen						
605	Urheilukentän alueen parkki ja liikennejärjestelyt Metsola 1. alueen saneeraus 4 vaihe	220 000	220 000	257 310,00	-37 310,00	-17,0
606	Liikenneturvallisuuskohteet Pienet erittelimättömät kohteet	15 000	15 000	4 243,74	10 756,26	71,7
607	Kestopäällistetyöt ja muut pintarakenteet					
	Pikettivuorenkuja	24 000	24 000	14 134,37	9 865,63	41,1
	Kartanopolku	24 000	24 000	14 134,37	9 865,63	41,1
	Paikkaukset, korjaukset	50 000	50 000	24 515,60	25 484,40	51,0
	Ajoratamaalaukset	10 000	10 000	2 535,90	7 464,10	74,6
608	Katuvalaistus Rasilantien katuvalaistuksen saneerauksen suunnittelu sis. Mm jouluvalaistuksen (yhteshanke kunta/Ely-keskus) ja vaittilan ja jk-pp väylän valaistus	14 000	14 000	0,00	14 000,00	100,0
	Katuvalaistuksen rakentaminen					
	Pikettivuorenkuja	20 000	20 000	15 512,50	4 487,50	22,4
	Kartanopolku	20 000	20 000	15 512,20	4 487,80	22,4
	LED valaistuksen, energia säästön muutokset	50 000	50 000	18 935,63	31 064,37	62,1
	Yhteensä menot	517 000	517 000	376 798,85	140 201,15	27,1
	Muu julkinen käyttöomaisuus					
	Puistot ja leikkipaikat					
610	venerannat ja viheralueet Kuuselan/Vaittilan poijupaikkojen kulkulaitureiden suunnittelu ja rakentaminen (KVR-hankinta) laiturit	20 000	20 000	10 435,00	9 565,00	47,8
609	Valaistulatu/kuntorata valaistuksen uusinta Led	55 000	55 000	39 069,70	15 930,30	29,0
613	Pesupaikat Oritlampi ja Huhtasen kylän mattomankeli	10 000	10 000	6 005,40	3 994,60	39,9
611	Leikkipaikat	12 000	12 000	4 238,69	7 761,31	64,7
635	Virastotalon korttelialueen kehittäminen, rantapolku,	100 000	100 000	43 265,85	56 734,15	56,7
	Yhteensä menot	197 000	197 000	103 015	93 985,36	47,7

612 Kaukolämpölaitos						
Verkon saneeraus	25 000		25 000	0,00	25 000,00	100,0
Tehostaminen, ekonomaiset	50 000		50 000	41 798,40	8 201,60	16,4
Verkoston saneeraussuunnittelu (Tapiontie)	10 000		10 000	8 947,00	1 053,00	10,5
Yhteensä menot	85 000		85 000	50 745	34 254,60	40,3
Muu liike- ja palvelutoiminta						
Puntalan teollisuusalue tasoitustyö, tonttien valmistelu	10 000		10 000	0,00	10 000,00	100,0
615 Maakaasulaitos						
Menot						
Määräaikaistarkastuksen edellyttämät työt ja laitehankinnat	10 000		10 000	5 643,50	4 356,50	43,6
Vesihuoltolaitos						
Menot						
Muut kunnallistekniset suunnitteluhankkeet	10 000		10 000	0,00	10 000,00	100,0
Pohjavesialueiden tutkimukset, vesilauttapolun jv-pumppaamon siivealtaan suunnittelu, jätevesi	6 000		6 000	0,00	6 000,00	100,0
618 Lampsiiin vedenottamo			0			
alueaita ja alueen viimeistely	20 000		20 000	24 351,38	-4 351,38	-21,8
Sulkuventtiilin rakentaminen	10 000		10 000	6 295,73	3 704,27	37,0
619 Autom.ohjlemapäiv+laitehank	10 000		10 000	7 250,00	2 750,00	27,5
620 Viemäriverkoston saneeraus	20 000		20 000	57 082,61	-37 082,61	-185,4
622 Jätevesipumppaamon saneeraus	80 000		80 000	54 433,12	25 566,88	32,0
Vesijohtoverkoston runkoventtiilien uusinta ja mittarointi	20 000		20 000	27 460,00	-7 460,00	
Vesiosuuskuntien liittäminen rakentamisinvestoinnit	100 000		100 000	54 170,00	45 830,00	
629 VOK liitos talousvesi				326 287,00	-326 287,00	
630 VOK liitos jätevesi				488 419,20	-488 419,20	
Hankintahinta	815 000		815 000		-814 706,20	
	1 091 000		1 091 000	1 045 749	45 250,96	4,1
633 Pellettilämpölaitos		1 560 000	1 560 000	1 250 913,94	309 086,06	19,8
634 Esteetön laavu Rahoitusosa		42 000	42 000	43 474,96	-19 999,68	
				-21 474,64		
Investoinnit yhteensä						
Menot	2 293 000	1 602 000	3 895 000	3 057 781,12	837 218,88	21,5
Tulot				-59 469,95	59 469,95	
Netto	2 293 000	1 602 000	3 895 000	2 998 311,17	896 688,83	23,0

2.4 Rahoitusosan toteutuminen

Rahoitusosan toteutumisessa osoitetaan, miten kunnan menot on rahoitettu. Laskelman avulla kootaan tulorahoitus, investoinnit, anto- ja ottolainaus sekä muu rahoitustoiminta yhteen laskelmaan.

	Alkuperäinen talousarvio	TA muut.	Talousarvio muutosten jälkeen	Toteutuma	Poikkema	Poikkeama %
TOIMINTA JA INVESTOINNIT						
Toiminnan rahavirta						
Vuosikate	634 090		634 090	1 768 528,10	1 134 438,10	178,9
Satunnaiset erät						
Tulorahoituksen korjauserät	-114 000		-114 000	-455 000,00	341 000,00	299,1
Investointien rahavirta						
Investointimenot	-2 293 000	-1 602 000	-3 895 000	-3 057 781,12	837 218,88	-21,5
Rahoitusosuudet investointimenoihin				51 474,64	51 474,64	100,0
Pysyvien vastaavien hyödykkeiden luovutust	120 000		120 000	130 085,31	-10 085,31	8,4
TOIMINTA JA INVESTOINNIT, netto	-1 652 910		-3 254 910	-1 562 693,07	1 692 216,93	-52,0
RAHOITUSTOIMINTA						
Antolainauksen muutokset						
Antolainasaamisten lisäykset (-)						
Antolainasaamisten vähennykset (+)						
Lainakannan muutokset						
Pitkäaikaisten lainojen lisäys (+)	720 000		720 000		720 000,00	
Pitkäaikaisten lainojen vähennys (-)	-608 700		-608 700	608 695,64	-4,36	-200,0
Lyhytaikaisten saamisten muutos (+/-)			0	70 135,18	-70 135,18	
Lyhytaikaisten lainojen muutos (+/-)	815 000		815 000		815 000,00	-100,0
Lyhytaikais. korot. velkojen muutos (+/-)			0	-930 802,62	930 802,62	
Oman pääoman muutokset (+/-)				193 327,98	-193 327,98	
Muut maksuvalmidien muutokset				117 287,64	-117 287,64	100,0
VAIKUTUS MAKSUVALMIUTEEN	-726 610	0	-2 328 610	-1 504 049	3 777 264	264,4

2.5 Yhteenveto valtuuston hyväksymien määrärahojen ja tuloarvioiden toteutumisesta

	Sito- vuus N B	Määrärahat						Tuloarviot					
		Alkup. talous- arvio	TA:n muuto- set	TA muut:n jälkeen	Toteu- tuma	Poik- keama	Poik- keama %	Alkup. talous- arvio	TA:n muuto- set	TA muut:n jälkeen	Toteu- tuma	Poik- keama	Poik- keama %
KÄYTTÖTALOUSOSA													
Hallintopalvelujen toimialue													
Hallinto	B	3031		3031	2312	719	23,7	1503		1503	1713	210	14,0
Elinkeinoelämän kehitt.	B	343		343	340	3	0,9			0	10	10	
E-K sos.- ja terv.piiri	B	22560		22560	22473	87	0,4						
Hyvinvointipalvelujen toimialue													
Muut hyvinvointipalvelut	B	2966		2966	3311	-345	-11,6	1915		1915	2077	162	8
Varhaiskasvatus	B	2315		2315	2706	-391	-16,9	123		123	219	96	78,0
Perusopetus ja laaj.oppivel	B	5371		5371	5972	-601	-11,2	266		266	320	54	20,3
Teknisten palvelujen toimialue													
Hallinto ja sisäiset palvelut	B	853		853	769	84	9,8	71		71	76	5	7,0
Kiinteistö- ja yhd.kuntapalvel	B	2421		2421	2943	-522	-21,6	2363		2363	3211	848	35,9
Kaukolämpölaitos	B	717		717	1760	-1043	-145,5	814		814	1499	685	84,2
Maakaasulaitos	B	1069		1069	2311	-1242	-116,2	1071		1071	2429	1358	126,8
Vesihuoltolaitos	B	373		373	553	-180	-48,3	625		625	583	-42	-6,7
TULOSLASKELMAOSA													
Verotulot	B							22000		22000	22967	967	4,4
Valtionosuudet	B							12000		12000	12313	313	2,6
Korkokulut	B	110		110	164	-54	-49,1						
Muu rahoitus	B	1		1	54	-53	-5300,0	14		14	22	8	57,1
Poistoeron muutos/väh.	B							109		109	109	0	0,0
Varausten muutos/lisäys													
INVESTOINTIOSA													
Hallintopalvelujen toimiala													
Kunnanhallitus	B	80		80	3	77	2566,7				8	8	100,0
Hyvinvointipalvelujen toimiala													
Hyvinvointipalvelujen ltk	B	80		80	115	-35	-30,4				30	30	100,0
Teknisten palvelujen toimiala													
Teknisten palvelujen ltk	B	2133	1602	3735	2940	795	21,3				21	21	100,0
RAHOITUSOSA													
Antolainauksen muutokset													
Antolainasaam. lisäys													
Antolainasaam. vähennys													
Lainakannan muutokset													
Pitkäaik.lainojen lisäys		720		720		720	100,0						
Pitkäaik.lainojen vähennys		609		609	609	0	0,0						
Lyhytaik.lainojen muutos		815		815		815	100,0						
Vaikutus maksuvalmiuteen								3693	1602	5295	1728	-5899	-111,4
YHTEENSÄ		46567	1602	48169	49335	-1166	-2,4	46567	1602	48169	49335	-1166	-2,4

2.6 Talousarviovuoden vuositavoitteiden toteutuminen

Karjalan kukoistavinkotikunta	Mittari	Toteuma	Vastuutoimien ja -viranhaltija
Asunto- ja kiinteistöpoliittisen ohjelman laadinta.	Ohjelma hyväksytty keväällä 2022.	Ohjelman laadinta käynnistetty vuonna 2022.	Kunnanhallitus/kunnanjohtaja
Tupakkahaittojen vähentäminen.	Parveketupakointikiellon tarvearviointi ja käyttöönotto tarpeen mukaan.	Tarvearviointi tehty asukaskyselyllä. Parveketupakointikieltoa ei tehty.	Asumispalvelupäällikkö
Suunnitelma sähköautojen latauspaikeista kunnan omistamien asuntojen osalta.	Suunnitelma tehty vuoden 2022 loppuun mennessä.	Suunnitelmat tehty osaan Vuokratalojen kiinteistöistä (Kärinki ja Rantaharju)	Asumispalvelupäällikkö
Osallisuuden lisääminen hyvinvointipalveluissa.	Sidosryhmätapaamisia sekä asiakastyytyväisyyskyselyjä vähintään 1/vuosi/toimintayksikkö.	Sidosryhmätapaamiset toteutuivat. Asiakastyytyväisyyskyselyt kirjastossa, ruokapalveluissa ja varhaiskasvatuksessa.	Hyvinvointipalvelujen toimialajohtaja
Vaihtilanrannan vapaiden tonttien aktiivinen markkinointi.	Myydään vähintään kolme tonttia.	Vaihtilanrannan tontteja on myyty neljä vuoden 2022 loppuun mennessä.	Kunnanhallitus
Pappilanlahden asuinalueen asemakaavan päivitys.	Kaavaehdotus valmistuu vuoden 2022 aikana.	Pappilanlahden asuinalueen asemakaavaluonnos asetettiin nähtäville joulukuussa 2022.	Kunnanhallitus/teknisten palvelujen toimialajohtaja
Markkinointi, markkinameno ja menestysHENKI			
Satama-alueen/virastotalon alueen asemakaavan päivitys.	Kaavaehdotus valmistuu vuoden 2022 aikana.	Asemakaavamuutos käynnistettiin joulukuussa 2022 ja kaavanlaatija valittiin.	Kunnanhallitus/teknisten palvelujen toimialajohtaja
Virastotalon alueen yleissuunnitelma.	Valmistuminen keväällä 2022.	Yleissuunnitelma tehty.	Teknisten palvelujen toimialajohtaja
Kuntakeskuksen asemakaavan kokonaisuuden päivityksen käynnistäminen.	Tarvittavat selvitykset tehtynä vuoden 2022 aikana.	Kaavatarkastelun aloittamisen valmius vuodelle 2023.	Teknisten palvelujen toimialajohtaja
Vapaa-aika vauvasta vaariin			

Kulttuuritoimen henkilöstöressurssin parantaminen.	Toteutuma min. 0,5 henkilötyövuotta.	Nuoriso-ohjaajan työhön sisältynyt kulttuurista 3 h/viikko. Kunnalla oli rikas kulttuuritarjonta 450-juhlavuonna. Juhlavuoden tapahtumien toteuttamiseen osallistunut viestintä- ja markkinointikoordinaattori.	Hyvinvointipalvelujen ltk/toimialajohtaja
Jokaisella lapsella ja nuorella vähintään yksi harrastus.	Kouluterveyskysely	Harrastamisen Ruokolahden malli -Myö harrastetaan, jossa kerhotoimintaa järjestettiin koulupäivän yhteydessä tai heti koulun jälkeen.	Hyvinvointipalvelujen ltk/toimialajohtaja
Ulkokuntosalin toteutus urheilukentän yhteyteen.	Toteutettu vuoden 2022 aikana.	Ulkokuntosali valmistui syyskuussa 2022.	Hyvinvointipalvelujen ltk/toimialajohtaja

3 TILINPÄÄTÖSLASKELMAT

3.1 Tuloslaskelma

	2022	2021
Toimintatuotot		
Myyntituotot	3 421 626,59	2 757 407,41
Maksutuotot	281 673,26	300 033,08
Tuet ja avustukset	513 904,18	369 395,45
Muut toimintatuotot	1 894 318,67	1 887 768,77
Toimintatuotot yhteensä	6 111 522,70	5 314 604,71
Toimintakulut		
Henkilöstökulut		
Palkat ja palkkiot	-6 629 479,84	-6 326 068,50
Henkilösivukulut		
Eläkekulut	-1 432 913,48	-1 422 289,78
Muut henkilösivukulut	-199 142,64	-214 370,44
Henkilöstökulut yhteensä	-8 261 535,96	-7 962 728,72
Palvelujen ostot	-26 458 606,60	-26 441 387,49
Aineet, tarvikkeet ja tavarat	-3 490 179,59	-2 238 961,22
Avustukset	-603 518,39	707 429,11
Muut toimintakulut	-610 579,39	-641 493,13
Toimintakulut yhteensä	-39 424 419,93	-36 577 141,45
Toimintakate	-33 312 897,26	-31 262 536,74
Verotulot	22 966 807,50	22 694 098,47
Valtionosuudet	12 312 638,00	11 975 686,00
Rahoitustuotot ja -kulut		
Korkotuotot	-160,32	-449,09
Muut rahoitustuotot	22 237,17	23 315,01
Korkokulut	-163 922,08	-163 812,04
Muut rahoituskulut	-56 174,91	-7 942,38
Vuosikate	1 768 528,10	3 258 359,23
Poistot ja arvonalentumiset		
Suunnitelman mukaiset poistot	-1 845 127,57	-1 818 672,95
Arvonalentumiset		
Satunnaiset erät		
Satunnaiset tuotot		
Tilikauden tulos	-76 599,47	1 439 686,28
Poistoeron lisäys (-) tai väh.(+)	108 640,82	110 875,07
Varausten lisäys (-) tai väh. (+)		
Tilikauden ylijäämä (alij.)	32 041,35	1 550 561,35

3.2 Rahoituslaskelma

	2022	2021
TOIMINNAN RAHAVIRTA		
Vuosikate	1 768 528,10	3 258 359,23
Satunnaiset erät		
Tulorahoituksen korjauserät	-455 000,00	-1 001 031,08
	<u>1 313 528,10</u>	<u>2 257 328,15</u>
INVESTOINTIEN RAHAVIRTA		
Investointimenot	-3 057 781,12	-1 409 996,97
Rahoitusosuudet investointimenoihin	51 474,64	10 000,00
Pysyvien vastaavien hyödykkeiden luovutustulot	130 085,31	-91 937,84
	<u>-2 876 221,17</u>	<u>-1 491 934,81</u>
Toiminnan ja investointien rahavirta	-1 562 693,07	765 393,34
RAHOITUKSEN RAHAVIRTA		
Antolainauksen muutokset		
Antolainasaamisten lisäykset (-)		
Antolainasaamisten vähennykset (+)		
Lainakannan muutokset		
Pitkäaikaisten lainojen lisäys (+)		
Pitkäaikaisten lainojen vähennys (-)	-608 695,64	-2 989 407,68
Lyhytaikaisten lainojen muutos (+ / -)		
	<u>-608 695,64</u>	<u>-2 989 407,68</u>
Oman pääoman muutokset (+ / -)		
Muut maksuvalmiuden muutokset		
Toimeksiantojen varojen ja pääomien muutokset	193 327,98	248 050,64
Vaihto-omaisuuden muutos		
Pitkäaikaisten saamisten muutos		68 704,00
Lyhytaikaisten saamisten muutos	70 135,18	-550 773,48
Korottomien pitkä- ja lyhytaikaisten velkojen muutos	-930 802,62	897 703,61
Muut maksuvalmiuden muutokset yhteensä	-667 339,46	663 684,77
Rahoituksen rahavirta	<u>58 643,82</u>	<u>-2 325 722,91</u>
RAHAVAROJEN MUUTOS	-1 504 049,25	-1 560 329,57
Rahavarojen muutos		
Rahavarat 31.12.	3 715 445,98	5 219 495,23
Rahavarat 01.01.	5 219 495,23	6 779 824,80
	<u>-1 504 049,25</u>	<u>-1 560 329,57</u>

3.3 Tase

VASTAAVAA	2022	2021
PYSYVÄT VASTAAVAT	38 865 613,33	37 834 519,73
Aineettomat hyödykkeet	586,60	6 280,79
Aineettomat oikeudet		
Muut pitkävaikutteiset menot	586,60	6 280,79
Aineelliset hyödykkeet	35 038 356,05	33 881 478,26
Maa- ja vesialueet	4 161 620,20	4 171 615,51
Rakennukset	23 177 356,65	24 228 249,51
Kiinteät rakenteet ja laitteet	6 364 598,97	5 227 541,42
Koneet ja kalusto	83 866,29	254 071,82
Ennakkomaksut ja keskeneräiset hankkeet	1 250 913,94	0,00
Sijoitukset	3 826 670,68	3 946 760,68
Osakkeet ja osuudet	3 111 193,02	3 231 283,02
Muut lainasaamiset	715 477,66	715 477,66
TOIMEKSIANTOJEN VARAT	700 435,59	0,00
Valtion toimeksiannot		
Lahjoitusrahastojen erityiskatteet		
Muut toimeksiantojen varat	700 435,59	0,00
VAIHTUVAT VASTAAVAT	5 217 344,90	6 651 258,97
Vaihto-omaisuus	0,00	0,00
Aineet ja tarvikkeet		
Saamiset	1 501 898,92	1 431 763,74
Pitkäaikaiset saamiset	107 465,00	107 465,00
Lainasaamiset	0,00	0,00
Muut saamiset	107 465,00	107 465,00
Lyhytaikaiset saamiset	1 394 433,92	1 324 298,74
Myyntisaamiset	931 197,17	834 626,19
Lainasaamiset		
Muut saamiset	155 216,57	177 253,33
Siirtosaamiset	308 020,18	312 419,22
Rahoitusarvopaperit	2 932 049,67	3 102 589,68
Osakkeet ja osuudet	12 049,67	13 052,87
Sijoitukset rahamarkkinainstrumentteihin	2 920 000,00	3 089 536,81
Rahat ja pankkisaamiset	783 396,31	2 116 905,55
VASTAAVAA YHTEENSÄ	44 783 393,82	44 485 778,70

VASTATTAVAA	2022	2021
OMA PÄÄOMA	25 339 233,73	25 307 192,38
Peruspääoma	13 144 113,00	13 144 113,00
Edellisten tilikausien ylijäämä/alijäämä	12 163 079,38	10 612 518,03
Tilikauden ylijäämä/-alijäämä	32 041,35	1 550 561,35
POISTOERO JA VAPAAEHTOISET VARAUKSET	2 161 581,77	2 270 222,59
Poistoero	2 161 581,77	2 270 222,59
Vapaaehtoiset varaukset		
PAKOLLISET VARAUKSET	0,00	455 000,00
Muut pakolliset varaukset	0,00	455 000,00
TOIMEKSIANTOJEN PÄÄOMAT	762 790,68	255 683,07
Valtion toimeksiannot		
Lahjoitusrahastojen pääomat	6 204,60	6 204,60
Muut toimeksiantojen pääomat	756 586,08	249 478,47
VIERAS PÄÄOMA	16 519 787,64	16 197 680,66
Pitkäaikainen	12 026 523,87	11 919 368,54
Lainat vakuutus- ja rahoituslaitoksilta	10 956 521,80	11 565 217,44
Saadut ennakot		
Muut velat/Liittymismaksut	1 070 002,07	354 151,10
Siirtovelat	0,00	0,00
Lyhytaikainen	4 493 263,77	4 278 312,12
Lainat rahoitus- ja vakuutuslaitoksilta	608 695,64	608 695,64
Saadut ennakot	6 330,74	6 367,15
Ostovelat	1 803 341,31	1 602 030,74
Muut velat	135 049,37	138 306,99
Siirtovelat	1 939 846,71	1 922 911,60
VASTATTAVAA YHTEENSÄ	44 783 393,82	44 485 778,70

3.4 Konsernilaskelmat

3.4.1 Konsernituloslaskelma

	2022	2021
Toimintatuotot	30 607 233,37	29 783 589,88
Toimintakulut	-64 347 821,43	-61 272 499,13
Osuus osakkuusyhteisöjen voitosta (tappiosta)	-186,31	9 728,56
Toimintakate	-33 740 774,37	-31 479 180,69
Verotulot	22 966 807,50	22 694 098,47
Valtionosuudet	13 296 156,52	12 892 513,22
Rahoitustuotot ja -kulut		
Korkotuotot	-161,84	5 191,78
Muut rahoitustuotot	37 815,62	37 921,03
Korkokulut	-185 872,40	-177 024,53
Muut rahoituskulut	-67 475,29	-22 866,58
Vuosikate	2 306 495,74	3 950 652,69
Poistot ja arvonalentumiset		
Suunnitelman mukaiset poistot	-2 646 097,10	-2 633 010,21
Omistuksen eliminointierot	0,00	0,00
Arvonalentumiset	-14 587,06	-39 657,20
Satunnaiset erät		7 191,96
Tilikauden tulos	-354 186,42	1 285 177,24
Tilinpäätössiirrot	9 790,19	668,33
Tilikauden verot	-259,59	-155,61
Laskennalliset verot	-1 134,85	122,91
Vähemmistöosuudet	-33 278,66	10 441,34
Tilikauden ylijäämä (alijäämä)	-379 069,33	1 296 254,22

3.4.2 Konsernirahoituslaskelma

TOIMINNAN RAHAVIRTA	2022	2021
Vuosikate	2 306 497,74	3 950 652,69
Satunnaiset erät	0,00	7 191,96
Tilikauden verot	-259,60	-155,61
Tulorahoituksen korjauserät	67 441,71	-1 247 511,39
	<u>2 373 679,85</u>	<u>2 710 177,65</u>
INVESTOINTIEN RAHAVIRTA		
Investointimenot	-3 675 977,08	-1 888 887,48
Rahoitusosuudet investointimenoihin	51 474,64	10 000,00
Pysyvien vastaavien hyödykkeiden luovutustulot	130 087,87	70 554,38
	<u>-3 494 414,57</u>	<u>-1 808 333,10</u>
Toiminnan ja investointien rahavirta	-1 120 734,72	901 844,55
RAHOITUKSEN RAHAVIRTA		
Antolainauksen muutokset		
Antolainasaamisten lisäykset (-)	-49 731,29	
Antolainasaamisten vähennykset (+)		
Lainakannan muutokset		
Pitkäaikaisten lainojen lisäys (+)		531 974,25
Pitkäaikaisten lainojen vähennys (-)	-1 122 549,43	-3 495 768,77
Lyhytaikaisten lainojen muutos (+ / -)	0,00	-472 866,00
	<u>-1 122 549,43</u>	<u>-3 436 660,52</u>
Oman pääoman muutokset (+ / -)	0,00	1 133 671,20
Muut maksuvalmiuden muutokset		
Toimeksiantojen varojen ja pääomien muutokse	-171 609,44	231 525,75
Vaihto-omaisuuden muutos	-25 099,58	-20 895,57
Saamisten muutos	1 852 424,21	-1 363 768,83
Korottomien velkojen muutos	868 153,83	857 528,08
Muut maksuvalmiuden muutokset yhteensä	2 523 869,02	-295 610,57
Rahoituksen rahavirta	<u>1 351 588,30</u>	<u>-2 598 599,89</u>
RAHAVAROJEN MUUTOS	231 039,86	-1 696 755,34
Rahavarojen muutos		
Rahavarat 31.12.	1 538 511,54	6 750 703,99
Rahavarat 01.01.	1 769 551,40	8 447 459,35
	<u>-231 039,86</u>	<u>-1 696 755,36</u>

3.4.3 Konsernitase

VASTAAVAA	2022	2021
PYSYVÄT VASTAAVAT	45 183 643,96	44 605 282,19
Aineettomat hyödykkeet	217 959,30	264 760,17
Aineettomat oikeudet	194 614,15	145 578,01
Muut pitkävaikutteiset menot	17 486,44	60 048,36
Ennakkomaksut	5 858,71	59 133,80
Aineelliset hyödykkeet	43 522 667,32	42 828 512,16
Maa- ja vesialueet	4 430 578,77	4 459 948,36
Rakennukset	30 206 801,28	31 955 390,15
Kiinteät rakenteet ja laitteet	6 681 548,95	5 546 936,16
Koneet ja kalusto	528 713,98	478 107,09
Muut aineelliset hyödykkeet	0,00	261 258,69
Ennakkomaksut ja keskeneräiset hankkeet	1 675 024,34	126 871,71
Sijoitukset	1 443 017,34	1 512 009,86
Tytäryhtiöosakkeet ja osuudet	1 777,79	1 525,00
Osakkuusyhteisöosuudet	80 312,50	117 626,96
Muut osakkeet ja osuudet	594 768,04	676 430,17
Muut lainasaamiset	766 159,01	715 477,66
Muut saamiset	0,00	950,07
TOIMEKSIANTOJEN VARAT	1 831 049,36	1 176 481,18
Valtion toimeksiannot	1 130 613,77	1 176 481,18
Lahjoitusrahastojen erityiskatteet	700 435,59	0,00
Muut toimeksiantojen varat	0,00	
VAIHTUVAT VASTAAVAT	9 653 077,11	11 227 857,50
Vaihto-omaisuus	230 910,88	205 811,29
Aineet ja tarvikkeet	188 779,65	165 968,46
Keskeneräiset tuotteet	42 131,23	39 842,83
Ennakkomaksut		
Saamiset	2 915 826,15	4 271 342,22
Pitkäaikaiset saamiset	107 894,95	107 733,74
Myyntisaamiset		268,74
Lainasaamiset	429,95	
Muut saamiset	107 465,00	107 465,00
Lyhytaikaiset saamiset	2 807 931,20	4 163 608,48
Myyntisaamiset	1 263 466,36	1 167 593,31
Lainasaamiset	415,91	1 267 166,43
Muut saamiset	301 559,03	955 676,65
Siirtosaamiset	1 242 489,90	773 172,09
Rahoitusarvopaperit	3 635 049,94	4 438 882,17
Osakkeet ja osuudet	12 049,67	13 052,87
Sijoitukset rahamarkkinainstrumentteihin	3 623 000,27	3 960 698,50
Muut arvopaperit		465 130,80
Rahat ja pankkisaamiset	2 871 290,14	2 311 821,82
VASTAAVAA YHTEENSÄ	56 667 770,41	57 009 620,88

VASTATTAVAA	2022	2021
OMA PÄÄOMA	29 785 387,14	30 461 174,97
Peruspääoma	13 144 113,00	13 144 113,00
Arvonkorotusrahasto	67 394,46	67 394,46
Muut omat rahastot	70 766,65	386 817,61
<i>Tilikauden ylijäämä/alijäämä</i>	<i>125 327,99</i>	
Edellisten tilikausien ylijäämä/alijäämä	16 756 854,37	15 566 595,68
Tilikauden ylijäämä/alijäämä	-379 069,33	1 296 254,22
VÄHEMMISTÖOSUUKSET	147 655,46	144 641,42
POISTOERO JA VAPAAEHTOISET VARAUKSET	0,00	0,00
Poistoero	0,00	0,00
Vapaaehtoiset varaukset	0,00	0,00
PAKOLLISET VARAUKSET	324 501,26	254 686,81
Eläkevaraukset	0,00	0,00
Muut pakolliset varaukset	324 501,26	254 686,81
TOIMEKSIANTOJEN PÄÄOMAT	1 935 220,34	1 452 261,61
Valtion toimeksiannot	1 117 900,44	1 151 738,29
Lahjoitusrahastojen pääomat	59 315,64	49 765,92
Muut toimeksiantojen pääomat	758 004,26	250 757,40
VIERAS PÄÄOMA	24 475 006,21	24 696 856,09
Pitkäaikainen	15 966 917,94	16 286 966,47
Lainat rahoitus- ja vakuutuslaitoksilta	14 893 500,90	15 957 389,13
Lainat julkisyhteisöiltä	0,00	0,00
Saadut ennakot		0,00
Liittymismaksut ja muut velat	1 073 417,04	329 577,34
Siirtovelat	0,00	0,00
Laskennalliset verovelat		
Lyhytaikainen	8 508 088,27	8 409 889,62
Lainat rahoitus- ja vakuutuslaitoksilta	1 069 412,41	1 075 730,41
Lainat julkisyhteisöiltä		-2 707,32
Saadut ennakot	29 891,71	35 640,09
Ostovelat	2 962 062,73	2 680 304,51
Muut velat	135 049,37	836 866,20
Siirtovelat	4 311 672,05	3 781 186,47
Laskennalliset verovelat	0,00	2 869,26
VASTATTAVAA YHTEENSÄ	56 667 770,41	57 009 620,90

4 TILINPÄÄTÖKSEN LIITETIEDOT

4.1 Tilinpäätöksen laatimista koskevat liitetiedot

Jaksotusperiaatteet

Tulot ja menot on merkitty tuloslaskelmaan suoriteperusteen mukaisesti. Suoritusperusteesta poiketen verotulot on kirjattu niiden tilitysjankohdan mukaisesti ao. tilikaudelle.

Pysyvät vastaavat

Pysyvien vastaavien aineettomat ja aineelliset hyödykkeet on merkitty taseeseen hankintamenoon vähennettynä suunnitelman mukaisilla poistoilla ja investointimenoihin saaduilla rahoitusosuuksilla. Suunnitelman mukaiset poistot on laskettu ennalta laaditun poistosuunnitelman mukaisesti.

Poistosuunnitelmapoistojen laskentaperusteet on esitetty tuloslaskelman liitetiedoissa kohdassa Suunnitelman mukaisten poistojen perusteet.

Sijoitusten arvostus

Pysyvien vastaavien sijoitukset on merkitty taseeseen hankintamenoon. Arvostuksen perusteena on ollut hyödykkeen todennäköisesti tulevaisuudessa kerryttämä tulo tai sen arvo palvelutuotannossa.

Pysyvien vastaavien sijoitusluonteiset erät on merkitty taseeseen hankintamenoon.

Vaihto-omaisuus

Vaihto-omaisuus on merkitty taseeseen painotetun keskihankintahinnan tai sitä alemman todennäköisen hankintameno tai todennäköisen luovutushinnan määräisenä.

Rahoitusomaisuus

Saamiset on merkitty taseeseen nimellisarvoon tai sitä alempaan todennäköiseen arvoon.

Rahoitusomaisuusarvopaperit on merkitty taseeseen hankintamenoon.

Johdannaissopimusten käsittely

Suojaamistarkoituksessa tehty koronvaihtosopimus on esitetty liitetiedoissa kohdassa Muut taseen ulkopuoliset järjestelyt. Sopimus on voimassa 2.11.2026 asti.

4.2 Kunnan tilinpäätöksen esittämistapaa koskevat liitetiedot

Edellisen tilikauden vertailukelpoisuus

Tilikauden tietojen vertailussa edelliseen tilikauteen tulee ottaa huomioon, että vuoden 2022 aikana tapahtui merkittävä etenkin Euroopan taloutta vaikuttava trauma.

Tästä aiheutui se, että inflaatio kohosi tilikauden loppuun mennessä Suomessa 9,1 %. Korot olivat vuoden alussa miinuksella mutta nousivat nopeasti siten, että joulukuun lopussa 12 kk Euribor oli 3,291 %.

Suurin hintojen nousu oli poltto- ja voiteluaineissa sekä elintarvikkeissa. Maakaasun energiamaksut toteutuivat yli kaksinkertaisina edelliseen vuoteen verraten.

Toimintakate toteutui noin kaksi miljoona edellisvuotta pienempänä, pääosin maakaasun energiamaksujen ja inflaation voimakkaan nousun vuoksi.

Verotulot ja valtionosuudet noin puoli miljoonaa edellisvuotta parempia yritysten ja kuntalaisten hyvän taloudellisen kehityksen ansiosta.

Rahoitus on kallistunut korkojen nopean nousun vuoksi.

Aikaisempiin tilikausiin kohdistuvat tuotot ja kulut

Imatran Vesi oli lähettänyt vuotta 2020 koskevan laskun 39 608,70 euroa vuonna 2021, laskua ei ollut otettu velaksi edellisessä tilinpäätöksessä, joten se on kuluna tällä tilikaudella.

4.3 Konsernitilinpäätöksen laatimista koskevat periaatteet

Konsernitilinpäätöksen laajuus

Konsernitilinpäätökseen on yhdistetty kaikki tytäryhteisöt, samoin kaikki kuntayhtymät, joissa kunta on osallisena.

Sisäiset liiketapahtumat ja sisäiset katteet

Konserniyhteisöjen keskinäiset tuotot ja kulut sekä saamiset ja velat on vähennetty sekä konserniyhteisöjen ja kunnan omistamien kuntayhtymien keskinäiset tuotot ja kulut sekä saamiset ja velat on vähennetty vähäisiä liiketapahtumia lukuun ottamatta. Olennaiset pysyviin vastaaviin sisältyvät sisäiset katteet on vähennetty.

Poistoero ja vapaaehtoiset varaukset

Konsernitaseessa vapaaehtoiset varaukset ja poistoero on jaettu vapaaseen omaan pääomaan ja laskennalliseen verovelkaan.

Pakolliset varaukset

Pakollinen varaus Eksoten kertyneisiin alijäämiin edellisiltä vuosilta 455 000 euroa on purettu tilikauden aikana ja sen muutos on poistettu konsernista peruuttamalla erä kunnan erillistilinpäätöksestä.

Keskinäisen omistuksen eliminointi

Kunnan ja sen tytäryhteisöjen sekä kuntayhtymien keskinäinen omistus on eliminoitu. Omistuksen eliminoinnissa syntynyt ero on kirjattu kokonaisuudessaan hankintatilikaudelle. Kiinteistöveroja ei ole eliminoitu.

Vähemmistöosuudet

Vähemmistöosuudet on erotettu konsernin yli- ja alijäämästä konsernituloslaskelmassa sekä konsernin omasta pääomasta konsernitaseessa.

Suunnitelmapoistojen oikaisu

Kiinteistötytäryhteisöjen aineettomien ja aineellisten hyödykkeiden poistot on oikaistu suunnitelman mukaisiksi. Jäännösarvojen ero on kirjattu konsernituloslaskelmassa tytäryhteisöjen poistojen oikaisuksi ja aikaisemmille tilikausille kertynyt ero konsernitaseessa edellisten tilikausien yli- ja alijäämän oikaisuksi.

Osakkuusyhteisöt

Osakkuusyhteisöt on yhdistelty pääomaosuusmenetelmällä konsernitilinpäätökseen.

4.4 Tuloslaskelmaa koskevat liitetiedot

Toimintatuotot tehtäväalueittain

	Konserni		Kunta	
	2022	2021	2022	2021
Yleishallinto	775 713,21	799 587,40	617 240,66	637 689,88
Sosiaali- ja terveystoimi/piiri	22 951 967,05	23 432 175,53		
Opetus- ja kulttuuritoimi	1 417 571,13	1 316 712,15	1 305 677,64	1 194 754,78
Tekninen toimi/yhdyskuntapalv.	3 542 996,63	3 226 367,12	2 912 460,11	2 473 412,38
Maakaasulaitos	715 704,50	432 121,53	715 704,50	432 121,53
Vesilaitos	560 439,76	576 626,14	560 439,76	576 626,14
Kunnan toimintatuotot yhteensä	30 607 233,37	29 783 589,87	6 111 522,67	5 314 604,71

Verotulojen erittely

	2022	2021
Kunnan tulovero	18 338 534,52	17 798 175,08
Osuus yhteisöveron tuotosta	2 721 114,15	3 063 518,63
Kiinteistövero	1 907 158,83	1 832 404,76
Verotulo yhteensä	22 966 807,50	22 694 098,47

Valtionosuuksien ja verotulomenetysten korvausten erittely

	2022	2021
Kunnan peruspalvelujen valtionosuus	10 563 877,00	10 713 681,00
Siitä: Verotuloihin perustuva valtionosuuksien tasaus	524 340,00	796 652,00
Siitä: Harkinnanvarainen valtionosuuden korotus	0,00	0,00
Opetus- ja kulttuuritoimen rahoituslain mukaiset valtionosuudet	-999 526,00	-1 099 874,00
Verotulomenetysten korvaus	2 749 755,00	2 361 876,00
Valtionosuudet yhteensä	12 314 106,00	11 975 683,00

Palvelujen ostot eriteltyinä

	2022	2021
Asiakaspalvelujen ostot	23 406 338,74	23 763 844,19
Muiden palvelujen ostot	3 052 267,86	2 677 543,30
Kunnan palvelujen ostot yhteensä	26 458 606,60	26 441 387,49

Suunnitelman mukaisten poistojen perusteet

Poistonalaisten hyödykkeiden poistojen määrittämiseen on käytetty ennalta laadittua poistosuunnitelmaa, joka on vahvistettu kunnanvaltuustossa 12.11.2012/§ 54. Suunnitelman mukaiset poistot on laskettu aineettomien ja aineellisten hyödykkeiden hankintamenoista arvioidun taloudellisen käyttöiän mukaan.

Arvioidut poistoajat ja niitä vastaavat vuotuiset poistoprosentit sekä poistomenetelmät ovat:

	SUOSITUS		2013 alkaen	
	Tasapoisto	Menojäännös p.	Tasapoisto	Menonjäännös p.
Aineettomat hyödykkeet				
Kehittämismenot	2 - 5 vuotta		3 vuotta	
Aineettomat oikeudet	5 - 20 vuotta		3 vuotta	
Liikearvo	2 - 5 vuotta		3 vuotta	
Muut pitkävaikutteiset menot				
Atk-ohjelmistot	2 - 5 vuotta		3 vuotta	
Muut	2 - 5 vuotta		3 vuotta	
Aineelliset hyödykkeet				
Maa- ja vesialueet	ei poistoaikaa		ei poistoaikaa	
Rakennukset ja rakennelmat				
Hallinto- ja laitosrakennukset	20 - 50 vuotta		20 - 50 vuotta	Rak.poistosuunnitelma/hyödykekoht. tasapoisto
Tehdas- ja tuotantorakennukset	20 - 30 vuotta		20 - 30 vuotta	suosituksen muk.
Talusrakennukset	10 - 20 vuotta		10 - 20 vuotta	aikarajojen välillä.
Vapaa-ajan rakennukset	20 - 30 vuotta		20 - 30 vuotta	
Asuinrakennukset	30 - 50 vuotta		30 - 50 vuotta	
Kiinteät rakenteet ja laitteet				
Kadut, tiet, torit ja puistot	15 - 20 vuotta	15 % - 20 %		
tili 1140, Urheilu- ja vapaa-ajan alueet			15 vuotta	20 %
tili 1142, Kadut ja tiet			20 vuotta	15 %
tili 1143, Puistot (sis. Leikkipaikat)			15 vuotta	20 %
Sillat, laiturit ja uimalat	10 - 30 vuotta	10 % - 25 %		
tili 1141, Uimarannat ja venelaiturit			15 vuotta	20 %
Muut maa- ja vesirakenteet	15 - 30 vuotta	10 % - 20 %		
tili 1144, Muut maa- ja vesirakenteet			10 vuotta	15 %
tili 1145, Rakennetut piha-alueet			10 vuotta	
Vedenjakeluverkosto	30 - 40 vuotta	7 % - 10 %		
Viemäriverkko	30 - 40 vuotta	7 % - 10 %		
tili 1146, Vesijohtoverkosto			30 vuotta	7 %
Kaukolämpöverkko	20 - 30 vuotta	10 % - 15 %		
tili 1147, Kaukolämpöverkosto			20 vuotta	10 %
Sähköjohdot, muuntoasemat, ulkoval.laitt.	15 - 20 vuotta	15 % - 20 %		
tili 1151, Muuntamot, ulkovalaistuslaitteet			15 vuotta	20 %
Puhelinverkko, keskusasema ja alakeskukset	10 - 20 vuotta	20 % - 22 %		
Maakaasuverkko	20 - 25 vuotta	12 % - 15 %		
tili 1148, Maakaasuverkosto			20 vuotta	12 %
Muut putki- ja kaapeliverkot	15 - 20 vuotta	15 % - 20 %		
tili 1152, Muut putki- ja kaapeliverkot			15 vuotta	20 %
Sähkö-, vesi- yms. laitosten laitoskon. ja laitt.	10 - 20 vuotta	15 % - 25 %		
tili 1150, Vesi- ja viemäri.l.koneet ja laitteet			10 vuotta	25 %
Kiinteät nosto- ja siirtolaitteet	15 - 20 vuotta	15 % - 20 %		
Liikenteen ohjauslaitteet	10 - 15 vuotta	20 % - 25 %		
Muut kiinteät koneet, laitteet ja rakenteet	10 - 15 vuotta	20 % - 25 %		

Koneet ja kalusto				
Rautaiset alukset	15 - 20 vuotta	15 % - 20 %	15 vuotta	
Puiset alukset ja muut uivat työkoneet	8 - 15 vuotta	20 % - 27 %	8 vuotta	
Muut kuljetusvälineet	4 - 7 vuotta	25 % - 30 %	5 vuotta	
Muut liikkuvat työkoneet	5 - 10 vuotta	25 % - 30 %	5 vuotta	
Muut raskaat koneet	10 - 15 vuotta	20 % - 25 %	10 vuotta	
Muut kevyet koneet	5 - 10 vuotta	25 % - 30 %	5 vuotta	
Sairaala-, terveydenhuolto- yms. laitteet	5 - 15 vuotta	20 % - 30 %	5 vuotta	
Atk-laitteet	3 - 5 vuotta	30 % - 40 %	5 vuotta	
Muut laitteet ja kalusteet	3 - 5 vuotta	30 % - 40 %	5 vuotta	
Muut aineelliset hyödykkeet				
Luonnonvarat	käytön mukainen poisto		käytön mukainen poisto	
Arvo- ja taide-esineet	ei poistoaikaa		ei poistoaikaa	
Ennakkomaksut ja keskeneräiset hankinnat	ei poistoaikaa		ei poistoaikaa	
Pysyvien vastaavien sijoitukset				
Osakkeet ja osuudet	ei poistoaikaa		ei poistoaikaa	

Pakollisten varausten muutokset

	Konserni		Kunta	
	2022	2021	2022	2021
Eksote, alijäämien kattaminen 1.1.			0,00	1 581 000,00
Lisäykset tilikaudella				
Vähennykset tilikaudella			0,00	1 126 000,00
Eksote, varaus alijäämien kattaminen 31.12.			0,00	455 000,00
Eksote:				
Vahingonkorvausvaraus 1.1.	324 455,97	335 484,56		
Lisäykset tilikaudella		0,00		
Vähennykset tilikaudella		-80 797,75		
Vahingonkorvausvaraus 31.12.	324 455,97	254 686,81		
Ekky:				
Varaus PO12 PORAK -hanke pukukust. 1.1.		21 350,00		
Vähennykset tilikaudella		-21 350,00		
Varaus 31.12.2021		0,00		

Pysyvien vastaavien ja hyödykkeiden myyntivoitot ja -tappiot

	Konserni		Kunta	
	2022	2021	2022	2021
Muut toimintatuotot				
Maa- ja vesialueiden myyntivoitot	111 584,69	149 608,93	111 584,69	149 608,93
Rakennusten myyntivoitot	8 500,00		8 500,00	
Muut myyntivoitot	0,00	8 787,88		
Myyntivoitot yhteensä	120 084,69	158 396,81	120 084,69	149 608,93
Muut toimitakulut				
Maa- ja vesialueiden myyntitappiot				
Rakennusten myyntitappiot	0,00	15 399,66		15 399,66
Muut myyntitappiot	13 651,31		13 651,31	
Myyntitappiot yhteensä	13 651,31	15 399,66	13 651,31	0,00

Satunnaisten tuottojen ja kulujen erittely

	Konserni		Kunta	
	2022	2021	2022	2022
Satunnaiset tuotot				
Etelä-Karjalan Pesua Oy:n osakkeiden luovutusvoitto	0,00	7 191,96	0,00	0,00
Satunnaiset tuotot yhteensä	0,00	7 191,96	0,00	0,00
Satunnaiset kulut				
Satunnaiset kulut yhteensä	0,00	0,00	0,00	0,00

4.5 Tasetta koskevat liitetiedot

4.5.1 Taseen vastaavia koskevat liitetiedot

Pysyvät vastaavat tase-eräkohtaisesti

Aineettomat ja aineelliset hyödykkeet											
	Aineettomat hyödykkeet				Aineelliset hyödykkeet						
	Aineet- oikeudet	Muut pitkä- vaik.menot	Ennako- maksut	Yhteensä	Maa- ja vesialueet	Rakennukset	Kiinteät rakeen- teet ja laitteet	Koneet ja kalusto	Muut ain. hyödyk.	Enn.maksut ja keskener.hank.	Yhteensä
Poistamaton hankintameno 1.1.		6 280,79		6 280,79	4 171 615,51	24 228 249,51	5 227 541,42	254 071,82			33 881 478,26
Lisäykset tilikauden aikana				0,00		55 282,58	1 751 584,60			1 250 913,94	3 057 781,12
Rahoitusosuudet tilikaudella							51 474,64				51 474,64
Vähennykset tilikauden aikana					9 995,31	4 349,30					14 344,61
Siirrot erien välillä											0,00
Tilikauden poisto		5 694,19		5 694,19		1 101 826,14	563 052,41	170 205,53			1 835 084,08
Poistamaton hankintameno 31.12.		586,60		586,60	4 161 620,20	23 177 356,65	6 364 598,97	83 866,29		1 250 913,94	35 038 356,05
Kirjanpitoarvo 31.12.		586,60		586,60	4 161 620,20	23 177 356,65	6 364 598,97	83 866,29		1 250 913,94	35 038 356,05

Pysyvien vastaavien sijoitukset

	Osakkeet ja osuudet					Jvk-, muut laina- ja muut saamiset				
	Osakkeet konserniyht.	Osakkeet omis- tusyht.yhteisöt	Kuntayh- tymäosuudet	Muut osakkeet ja osuudet	Yhteensä	Jvk-laina- saamiset	Saamiset konserniyht.	Saamiset kuntayht.	Saamiset muut yht.	Yhteensä
Hankintameno 1.1.	1 426 882,32	38 733,68	1 229 964,25	535 702,77	3 231 283,02				715 477,66	715 477,66
Lisäykset					0,00					
Vähennykset				90,00	90,00					
Siirrot erien välillä				120 000,00	120 000,00					
Hankintameno 31.12.	1 426 882,32	38 733,68	1 229 964,25	415 612,77	3 111 193,02				715 477,66	
Arvonlennukset										
Arvonkorotukset										
Kirjanpitoarvo 31.12.	1 426 882,32	38 733,68	1 229 964,25	415 612,77	3 111 193,02				715 477,66	715 477,66

Tytäryhteisöt, kuntayhtymäosuudet sekä osakkuusyhteisöt

Nimi	Kotipaikka	Kunnan omistusosuus	Konsernin omistusosuus	Kuntakonsernin osuus		
				Omasta pääomasta	Vieraasta pääomasta	Tilikauden voitto/tappio
TYTÄRYHTEISÖT						
Ruokolahden Vuokratolot Oy	Ruokolahti	100 %	100 %	5 779 171,78	2 118 592,56	-203 206,32
As Oy Elvinkulma	Ruokolahti	100 %	100 %	318 275,01	3 083,10	-12 031,27
As Oy Veikkojenpolku	Ruokolahti	57,26 %	66,37 %	399 470,66	529,28	2 703,10
Kiinteistö Oy RI Torinkulma	Ruokolahti	68,70 %	68,70 %	292 708,83	4 175,88	-7 294,00
KUNTAYHTYMÄT						
Etelä-Karjalan Koulutusky.	Lappeenranta	3,05 %	3,05 %	633 226,40	188 654,93	18 103,70
Etelä-Karjalan sos.-ja terv.piiri	Lappeenranta	3,94 %	3,94 %	1 017 507,03	6 274 441,19	463 269,67
Etelä-Karjalan Liitto	Lappeenranta	4,48 %	4,48 %	119 886,23	42 366,50	18 103,70
OSAKKUUSYHTEISÖT						
As Oy Tapiontie 28	Ruokolahti	50 %	50 %	64 257,62	989,25	-91,61
As Oy Sudenkolo	Ruokolahti	0 %	24,4 %	42 648,78	114,68	1,41

Saamisten erittely

	2022		2021	
	Pitkäaikaiset	Lyhyt-aikaiset	Pitkäaikaiset	Lyhyt-aikaiset
Saamiset tytäryhteisöiltä				
Myyntisaamiset		102 028,97		77 822,36
Muut saamiset				
Yhteensä		102 028,97		77 822,36
Saamiset kuntayhtymiltä, joissa kunta on jäsenenä				
Myyntisaamiset		83 943,33		65 242,76
Lainasaamiset				68 704,00
Siirtosaamiset		968,64		484,32
Yhteensä		84 911,97		134 431,08
Saamiset osakkuus- sekä muilta omistusyhteisyyhteisöiltä				
Myyntisaamiset		1 775,98		2 206,90
Siirtosaamiset				
Yhteensä		1 775,98		2 206,90
Saamiset yhteensä	0,00	188 716,92	0,00	214 460,34

Siirtosaamisiin sisältyvät olennaiset erät

	Konserni		Kunta	
	2022	2021	2022	2021
Lyhytaikaiset siirtosaamiset				
Wersowood Oy, metsänmyynti	71 234,32	93 144,79	71 234,32	93 144,79
Stora Enso Oyj, metsänmyynti	125 229,46		125 229,46	
ELY-keskus, palkkatuki 10-12/2022	34 407,87		34 407,87	
If, vakuutusmaksun palautus		19 567,52		19 567,52
If, vahingonkorvaus	13 434,44	13 434,44	13 434,44	13 434,44
Kela/työterveyshuolto	93 389,71	102 677,16	44 915,11	49 338,87
Kela/ensihoido	11 726,65	8 727,54		
Keva, eläkemenoperusteinen maksu	5 562,04			
Imatran seudun ympäristötoimi		16 190,07		16 190,07
Patotien veneväylä		12 304,00		12 304,00
Valtionavustukset	159 830,52	319 716,61		
Pohjola potilasvakuutusmaksu	669 207,47	10 713,33		
Lpr Asuntopalvelu	20 276,85	23 970,80		203 979,69
Lyhytaikaiset siirtosaamiset yhteensä	1 242 489,90	798 016,78	308 020,18	312 420,22

4.5.2 Taseen vastattavia koskevat liitetiedot**Oman pääoman erittely**

	Konserni	Konserni	Kunta	Kunta
	2022	2021	2022	2021
Peruspääoma 1.1.	13 144 113,00	13 144 113,00	13 144 113,00	13 144 113,00
Lisäykset				
Vähennykset				
Peruspääoma 31.12.	13 144 113,00	13 144 113,00	13 144 113,00	13 144 113,00
Osuus kuntayhtymien opo:n lisäyksestä 1.1.	0,00	0,00		
Lisäykset tilikaudella				
Vähennykset tilikaudella				
Osuus kuntayhtymien opo:n lisäyksestä 31.12.	0,00	0,00		
Arvonkorotusrahasto 1.1.	67 394,46	67 394,46		
Vähennykset				
Lisäykset				
Arvonkorotusrahasto 31.12.	67 394,46	67 394,46		
Muut omat rahastot				
Rahastojen pääomat 1.1.	386 817,61	379 814,74		
Lisäykset				
Vähennykset	-193 273,78	7 002,87		
Rahastojen pääomat 31.12.	193 543,83	386 817,61		
Edellisten tilikausien ylijäämä 1.1.	15 566 595,68	13 498 430,69	10 612 518,03	8 497 025,52
Lisäykset tilikaudella	3 644 893,82	4 430 735,95	1 550 561,35	2 115 492,51
Vähennykset tilikaudella	-1 997 084,32	-1 204 570,96		
Korjaus kunta	-2 550,81			
Korjaus Eksote				
Muu ero (Eksote eliminoinnit)	-455 000,00	-1 158 000,00		
Edellisten tilikausien ylijäämä 31.12.	16 756 854,37	15 566 595,68	12 163 079,38	10 612 518,03
Tilikauden yli-/alijäämä	-379 069,33	1 296 254,22	32 041,35	1 550 561,35
Oma pääoma yhteensä	29 785 387,14	30 461 174,97	25 339 233,73	25 307 192,38

Lainat, jotka erääntyvät myöhemmin kuin viiden vuoden kuluttua

	Konserni		Kunta	
	2022	2021	2022	2021
Lainat rahoitus- ja vakuutuslaitoksilta	10 386 834,19	11 446 544,35	8 521 739,24	9 130 434,88

Pakolliset varaukset

Pakolliset varaukset	Konserni		Kunta	
	2022	2021	2022	2021
Eksote, varaus alijäämien kattaminen 31.12. Eksote:			0,00	455 000,00
Vahingonkorvausvaraus 31.12.	324 455,97	254 686,00	0,00	455 000,00

Vieras pääoma

	2022		2021	
	Pitkä- aikainen	Lyhyt- aikainen	Pitkä- aikainen	Lyhyt- aikainen
Velat tytäryhteisöille Ostovelat		110,00		
Velat kuntayhtymille Ostovelat		7 642,34		13 672,51
Siirtovelat		699 207,88		699 192,00
Vieras pääoma yhteensä	0,00	706 960,22	0,00	712 864,51

Muiden velkojen erittely

	Konserni		Kunta	
	2022	2021	2022	2021
Muut velat				
Liittymismaksut	1 065 802,07	349 951,10	1 065 802,07	349 951,10
Muut velat	7 614,97	122 935,93	4 200,00	4 200,00
Muut velat yhteensä	1 073 417,04	472 887,03	1 070 002,07	354 151,10

Siirtovelkoihin sisältyvät olennaiset erät

	Konserni		Kunta	
	2022	2021	2022	2021
Lyhytaikaiset siirtovelat				
Menojäämät				
Lomapalkkavelan ja henkilösivukulujen jaksotukset	2 454 072,39	2 469 041,32	941 946,61	903 000,00
Muut palkkojen ja henkilösivukulujen jaksotukset	215 249,46	200 572,45		
Potilasvakuutusyhdistys	29 040,28	28 406,64		
Muut menojäämät	28 126,74	46 861,67	669 204,88	699 192,00
Lyhytaikaiset siirtovelat yhteensä	4 311 672,05	3 781 186,47	1 939 846,71	1 922 911,60

4.6 Vakuuksia ja vastuusitoumuksia ja taseen ulkopuolisia järjestelyjä koskevat liitetiedot

Vuokravastuut

	Konserni		Kunta	
	2022	2021	2022	2021
Toimitilojen vuokravastuut	2 005 926,55	2 392 334,05		
Koneiden ja laitteiden vuokravastuut	483 305,22	494 911,79	126 557,82	111 512,20
Maa-alueiden vuokravastuut	26 335,49	26 621,90		
Muut vuokravastuut	1 493,68	2 953,38		
Vuokravastuut yhteensä	2 517 060,94	2 916 821,12	126 557,82	111 512,20
siitä seuraavalla tilikaudella maksettava osuus	835 421,48	873 715,25	82 854,21	72 150,78

Vastuusitoumukset

	Konserni		Kunta	
	2022	2021	2022	2021
Takaukset samaan. kons. kuul. yhteisöjen puol.				
Alkuperäinen pääoma	498 410,00	498 479,58	5 909 939,84	5 909 939,84
Jäljellä oleva pääoma	298 505,90	321 887,80	1 750 000,00	2 000 000,00
Takaukset muiden puolesta				
Alkuperäinen pääoma	35 000,00	844 563,78	35 000,00	844 563,78
Jäljellä oleva pääoma	35 000,00	125 502,99	35 000,00	93 084,17

Vastuu kuntien takauskeskuksen takausvastuista

	2022	2021
Kunnan osuus takauskeskuksen takausvastuista 31.12.	37 194 447	34 799 620
Kunnan osuus kattamattomista takausvastuista 31.12.		
Kunnan mahd.vastuuta kattava osuus rahastosta 31.12.	21 509	22 796

Muut taseen ulkopuoliset järjestelyt

	Konserni		Kunta	
	2022	2021	2022	2021
Arvonlisäveron palautusvastuu, 1 000 €	833	694	550	363

Nordean kanssa solmittu koronvaihtosopimus on tehty yksittäisen lainan korkoriskin suojaamiseksi, eikä Ruokolahden kunnalla ole EMIR-asetuksen tarkoittamia ei-suojaavia johdannais sopimuksia. Sopimuksen alkamispäivä on 2.5.2018 ja päättymispäivä 2.11.2026. Nimellispääoma 9 130 435 euroa. Pankin ilmoituksen mukaan koronvaihtosopimuksen markkina-arvo 31.12.2022 on ollut -666 616 euroa.

Eksoten alijäämien kattamisen varalle on tehty 455 000 euron pakollinen varaus.

4.7 Henkilöstöä, tilintarkastajien palkkioita ja intressitahotapahtumia koskevat liitetiedot

Henkilöstön lukumäärä

	2022	2021
Hallintopalvelujen toimiala	15	14
Hyvinvointipalvelujen toimiala	136	153
Teknisten palvelujen toimiala	25	23
Yhteensä	176	190

Henkilöstökulut

	2022	2021
Henkilöstökulut tuloslaskelman mukaan	8 261 535,96	7 962 728,72
Henkilöstökuluja aktivoitu aineellisiin ja aineettomiin hyödykkeisiin	0,00	2 673,26
Henkilöstökulut yhteensä	8 261 535,96	7 965 401,98

Puolueverot

	2022	2021
Keskustan Ruokolahden kunnallisjärjestö	3 975,00	4 701,75
Ruokolahden Sosialidemokraatit	1 789,50	2 009,25
SDP Ruokolahti	0,00	638,00
Ruokolahden Perussuomalaiset	1 713,00	1 302,50
Ruokolahden Kokoomus	1 242,50	1 098,00
Kristillisdemokraattien Ruokolahden paikallisosasto	195,00	374,25
Yhteensä	8 915,00	10 123,75

Tilintarkastajan palkkiot

	2022	2021
BDO Audiator Oy		
Tilintarkastuspalkkiot	7 131,65	4 700,60
Tarkastuslautakunnan sihteerin tehtävät	2 287,50	4 412,50
Muut palkkiot	0,00	0,00
Palkkiot yhteensä	9 419,15	9 113,10

Intressitahotapahtumat 2022	
Kunnan lähipiirin/intressipiirin kanssa ei ole ollut tilikauden aikana tavanomaisesta poikkeavia liiketoimia.	
Konsernin lähipiiriin/intressipiiriin kanssa ei ole ollut tilikauden aikana tavanomaisesta poikkeavia liiketoimia.	

5 ERIYTETYT TILINPÄÄTÖKSET

5.1 MAAKAASULAITOS

Maakaasulaitoksen tuloslaskelma (siirto)

	1.1. - 31.12.2022	1.1. - 31.12.2021
Liikevaihto	405 695,11	460 382,56
Valmiiden ja keskeneräisten tuotteiden varastojen lisäys (+) tai vähennys (-)		
Valmistus omaan käyttöön		
Liiketoiminnan muut tuotot		
Materiaalit ja palvelut		
Aineet, tarvikkeet ja tavarat		
Ostot tilikauden aikana	-1 021 557,65	-63 220,39
Varastojen lisäys (+) tai vähennys (-)		
Palvelujen ostot	-14 185,91	-12 348,91
Henkilöstökulut	-55 835,35	-47 951,62
Palkat ja palkkiot	-48 221,70	-39 796,46
Henkilöstösivukulut	-7 613,65	-8 155,16
Eläkekulut	-6 440,68	-6 786,90
Muut henkilösivukulut	-1 172,97	-1 368,26
Poistot ja arvonalentumiset		
Suunnitelman mukaiset poistot	-7 577,75	-12 067,66
Arvonalentumiset		
Liiketoiminnan muut kulut	-329 758,09	-380 580,47
Liikelylijäämä (-alijäämä)	-1 023 219,64	-55 786,49
Rahoitustuotot ja -kulut		
Korkotuotot		
Rahoitusavustus kunnalta		
Muut rahoitustuotot		
Korkokulut		
Korvaus peruspääomasta	-39,77	-39,77
Muut rahoituskulut		
Ylijäämä (-alijäämä) ennen satunnaisia eriä	-1 023 259,41	-55 826,26
Satunnaiset tuotot ja -kulut		
Satunnaiset tuotot		
Satunnaiset kulut		
Ylijäämä (-alijäämä) ennen varauksia	-1 023 259,41	-55 826,26
Poistoeron lisäys (-) tai vähennys (+)		
Vapaaehtoisten varausten lisäys (-) tai vähennys (+)		
Tilikauden ylijäämä (-alijäämä)	-1 023 259,41	-55 826,26

Maakaasulaitoksen rahoituslaskelma (siirto)**Toiminnan rahavirta**

Liikelylijäämä/alijäämä	-1 023 259,41	
Poistot	7 577,75	
Rahoitustuotot ja -kulut	-39,77	
Satunnaiset erät		
Tulorahoituksen korjauserät		
	<hr/>	
	-1 015 721,43	-1 015 721,43

Investointien rahavirta

Investointimenot	-5 643,50	
Rahoitusosuudet investointeihin		
Pysyvien vastaavien hyödykkeiden luovutustulot		
	<hr/>	
	-5 643,50	-5 643,50

Toiminnan ja investointien rahavirta**-1 021 364,93****Rahoituksen rahavirta**

Antolainauksen muutokset		
Lainakannan muutokset		
Pitkäaikaisten lainojen lisäys		
Pitkäaikaisten lainojen vähennys		
Oman pääoman muutokset		
Muut maksuvalmiuden muutokset	32 999,93	
Saamisten muutos lis(-) väh(+)	-2 830 276,00	
Korottomien velkojen muutos lis(+)	3 818 641,00	
Rahoituksen rahavirta	<hr/>	
	1 021 364,93	1 021 364,93

Rahavarojen muutos

Rahavarat 31.12.

Rahavarat 1.1.

Maakaasulaitoksen tase (siirto)

	31.12.2022	31.12.2021		31.12.2022	31.12.2021
VASTAAVAA			VASTATTAVAA		
PYSYVÄT VASTAAVAT			OMA PÄÄOMA		
Aineettomat hyödykkeet			Peruspääoma	4 938,33	4 938,33
Aineettomat oikeudet			Liittymismaksurahasto		
Muut pitkävaikutteiset menot			Arvonkorotusrahasto		
Ennakkomaksut			Edellisten tilikausien ylijäämä (alijäämä)	105 481,36	161 307,62
			Tilikauden alijäämä (-ylijäämä)	-1 023 259,41	-55 826,26
Aineelliset hyödykkeet			POISTOERO JA VAPAAEHTOISET VARAUKSET		
Maa- ja vesialueet			Poistoero		
Rakennukset			Vapaaehtoiset varaukset		
Kiinteät rakenteet ja laitteet	46 419,38	53 997,00	PAKOLLISET VARAUKSET		
Koneet ja kalusto			Eläkevaraukset		
Muut aineelliset hyödykkeet			Muut pakolliset varaukset		
Ennakkomaksut ja keskener.hankinnat			VIERAS PÄÄOMA		
VAIHTUVAT VASTAAVAT			Pitkäaikainen		
Vaihto-omaisuus			Joukkovelkakirjalainat		
Aineet ja tarvikkeet			Lainat rahoitus- ja vakuutuslaitoksilta		
Keskeneräiset hankinnat			Lainat julkisyhteisöiltä		
Valmiit tuotteet/tavarat			Lainat muilta luotonantajilta		
Muu vaihto-omaisuus			Saadut ennakot		
Ennakkomaksut			Ostovelat		
Saamiset			Muut velat	98 650,08	98 650,08
Pitkäaikaiset saamiset			Siirtovelat		
Myyntisaamiset			Lyhytaikainen		
Lainasaamiset			Joukkovelkakirjalainat		
Muut saamiset			Lainat rahoitus- ja vakuutuslaitoksilta		
Siirtosaamiset			Lainat julkisyhteisöiltä		
Lyhytaikaiset saamiset			Lainat muilta luotonantajilta		
Myyntisaamiset			Saadut ennakot		
Lainasaamiset			Ostovelat		
Muut saamiset	171 278,44	16 043,37	Muut velat		40 725,67
Siirtosaamiset	112 384,28	179 754,94	Siirtovelat	1 031 887,46	
Vastaavaa yhteensä	217 697,82	249 795,31	Vastattavaa yhteensä	217 697,82	249 795,44

Maakaasulaitoksen tuloslaskelma (energia)

	1.1. - 31.12.2022	1.1. - 31.12.2021
Liikevaihto	2 023 760,77	817 785,22
Valmiiden ja keskeneräisten tuotteiden varastojen lisäys (+) tai vähennys (-)		
Valmistus omaan käyttöön		
Liiketoiminnan muut tuotot		
Materiaalit ja palvelut		
Aineet, tarvikkeet ja tavarat		
Ostot tilikauden aikana	-897 819,62	-726 153,83
Varastojen lisäys (+) tai vähennys (-)		
Palvelujen ostot		
Henkilöstökulut		
Palkat ja palkkiot		
Henkilöstösivukulut		
Eläkekulut		
Muut henkilösivukulut		
Poistot ja arvonalentumiset		
Suunnitelman mukaiset poistot		
Arvonalentumiset		
Liiketoiminnan muut kulut		
Liikeylijäämä (-alijäämä)	1 125 941,15	91 631,39
Rahoitustuotot ja -kulut		
Korkotuotot		
Rahoitusavustus kunnalta		
Muut rahoitustuotot		
Korkokulut		
Korvaus peruspääomasta		
Muut rahoituskulut		
Ylijäämä (-alijäämä) ennen satunnaisia eriä	1 125 941,15	91 631,39
Satunnaiset tuotot ja -kulut		
Satunnaiset tuotot		
Satunnaiset kulut		
Ylijäämä (-alijäämä) ennen varauksia	1 125 941,15	91 631,39
Poistoeron lisäys (-) tai vähennys (+)		
Vapaaehtoisten varausten lisäys (-) tai vähennys (+)		
Tilikauden ylijäämä (-alijäämä)	1 125 941,15	91 631,39

Maakaasulaitoksen rahoituslaskelma (energia)**Toiminnan rahavirta**

Liikeliijäämä/alijäämä	1 125 941,15	
Poistot	0,00	
Rahoitustuotot ja -kulut	0,00	
Satunnaiset erät		
Tulorahoituksen korjauserät		
	<hr/>	
	1 125 941,15	1 125 941,15

Investointien rahavirta

Investointimenot		
Rahoitusosuudet investointeihin		
Pysyvien vastaavien hyödykkeiden luovutustulot		
	0,00	0,00
	<hr/>	
		1 125 941,15

Toiminnan ja investointien rahavirta

1 125 941,15

Rahoituksen rahavirta

Antolainauksen muutokset		
Lainakannan muutokset		
Pitkäaikaisten lainojen lisäys		
Pitkäaikaisten lainojen vähennys		
Oman pääoman muutokset		
Muut maksuvalmiuden muutokset		
Saamisten muutos lis(-) väh(+)	-746 126,67	
Korottomien velkojen muutos lis(+) väh(-)	-379 814,48	
Rahoituksen rahavirta	<hr/>	
	-1 125 941,15	-1 125 941,15

Rahavarojen muutos

0,00

Rahavarat 31.12.

Rahavarat 1.1.

Maakaasulaitos tase (energia)

	31.12.2022	31.12.2021		31.12.2022	31.12.2021
VASTAAVAA			VASTATTAVAA		
PYSYVÄT VASTAAVAT			OMA PÄÄOMA		
Aineettomat hyödykkeet			Peruspääoma	34 442,25	34 442,25
Aineettomat oikeudet			Liittymismaksurahasto		
Muut pitkävaikutteiset menot			Arvonkorotusrahasto		
Ennakkomaksut			Edellisten tilikausien ylijäämä (alijäämä)	608 059,03	516 427,64
			Tilikauden ylijäämä (alijäämä)	1 125 941,15	91 631,39
Aineelliset hyödykkeet			POISTOERO JA VAPAAEHTOISET VARAUKSET		
Maa- ja vesialueet			Poistoero		
Rakennukset			Vapaaehtoiset varaukset		
Kiinteät rakenteet ja laitteet					
Koneet ja kalusto			PAKOLLISET VARAUKSET		
Muut aineelliset hyödykkeet			Eläkevaraukset		
Ennakkomaksut ja keskenener.hankinnat			Muut pakolliset varaukset		
VAIHTUVAT VASTAAVAT			VIERAS PÄÄOMA		
Vaihto-omaisuus			Pitkäaikainen		
Aineet ja tarvikkeet			Joukkovelkakirjalainat		
Keskeneneräiset hankinnat			Lainat rahoitus- ja vakuutuslaitoksilta		
Valmiit tuotteet/tavarat			Lainat julkisyhteisöiltä		
Muu vaihto-omaisuus			Lainat muilta luotonantajilta		
Ennakkomaksut			Saadut ennakot		
Saamiset			Ostovelat		
Pitkäaikaiset saamiset			Muut velat		
Myyntisaamiset			Siirtovelat		
Lainasaamiset			Lyhytaikainen		
Muut saamiset			Joukkovelkakirjalainat		
Siirtosaamiset			Lainat rahoitus- ja vakuutuslaitoksilta		
Lyhytaikaiset saamiset			Lainat julkisyhteisöiltä		
Myyntisaamiset	248 051,08	284 856,35	Lainat muilta luotonantajilta		
Lainasaamiset			Saadut ennakot		
Muut saamiset	783 822,11	111 894,22	Ostovelat	683 935,95	609 110,98
Siirtosaamiset	2 338 850,10	858 561,69	Muut velat	914 644,91	
			Siirtovelat	3 700,00	3 700,00
Vastaavaa yhteensä	3 370 723,29	1 255 312,26	Vastattavaa yhteensä	3 370 723,29	1 255 312,26

570 Maakaasulaitos

Maakaasulaitoksen tehtävänä on huolehtia maakaasun hankinnasta, jakelusta asiakkaille sekä verkoston ja siihen liittyvien laitteiden ylläpidosta sekä korvaavan kaasun ja polttoaineen huoltovarmuudesta.

Maakaasumarkkinalain säädöksen johdosta maakaasuliiketoiminnassa on maakaasun siirtoon ja maakaasuenergiaan kohdistuvat menot ja tulot eriteltävä toisistaan. Sama erittelyvelvoite koskee myös kuluttajalaskutusta.

Maakaasun hankinnassa noudatetaan kilpailutettua kunnan ja Kotkan Energia Oy:n välistä sopimusta vuonna 2022 ja siihen liittyvää eurooppalaista tariffia. Maakaasua ostettiin noin 1,5 miljoonaa kuutiota.

Maakaasuasiakkaita on 18 kulutuspaikkaa ja noin 90 % kulutuksesta kohdentuu lämmitykseen. Maakaasuverkostoa ei toimintakautena laajennettu ja sen pituus on 16,7 kilometriä.

Maakaasulaitoksen organisointia on selvitetty ja päätösten mukaan laitoksen toimintaa jatkettiin nykyisellä organisoinnilla.

Maakaasulaitoksen toiminnassa ei ollut toimintakatkoja ja toiminnalliset tavoitteet saavutettiin. Maakaasulaitoksen tulos kokonaisuutena oli negatiivinen.

Vuoden 2021 syksyyn asti maakaasun hinta oli edelleen kilpailun vapautumisen sekä korona-ajan myötä alhaisella tasolla, mutta vuoden 2021 lopulla maakaasun hankintahinta kääntyi jyrkkään nousuun geopoliittisen maailman markkinatilanteen johdosta. Maakaasun hinta pysyi erittäin korkealla tasolla vuonna 2022.

Maakaasun hinta kilpailutettiin vuoden 2022 syksyllä. Maakaasun toimittaja vaihtuu vuoden 2023 alusta. Maakaasun toimittajaksi valittiin Auris Energia Oy.

TA toteutuma

570 / Maakaasulaitos	Talousarvio	Ta yht.	Toteuma	Poikkeama	Poik. %
Toimintatulot	420 000	420 000	715 705	295 705	70,4 %
Toimintakulut	1 060 990	1 060 990	2 301 884	1 240 894	117,0 %
NETTO	640 990	640 990	1 586 180	-945 190	-147,5 %
Sisäiset					
Tulot	651 000	651 000	1 713 751	1 062 751	163,2 %
Kulut	7 660	7 660	9 064	-1 404	-18,3 %
Suunnitelman mukaiset poistot	8 178	8 178	7 578	600	7,3 %

Maakaasulaitoksen toiminnalliset tavoitteet ja arviointi 2022

Tavoite	Tavoitetaso	Mittari	Toteutuminen / arviointi
Maakaasu on kilpailukykyinen tuotanto-kaasu ja lämmitys-polttoaine.	Toimitushäiriöitä ei esiinny.	Ei tuotantohäiriöitä.	Toteutui. Maakaasun toimitushäiriöitä ei esiintynyt.

	Kilpailutettu kaasun toimittaja.	Kaasuntoimittaja kilpailutettu.	Toteutunut. Kilpailutettiin. Toimittaja vaihtuu vuodelle 2023.
	Biokaasun käytön selvittäminen.	Biokaasun käytön mahdollisuuden selvitys.	Toteutui. Kaukolämpölaitoksen selvitystyön omakustannushintavertailun mukaan polttoaineeksi valittiin pelletti. Biokaasu on vielä kallis vaihtoehto ja huonosti saatavilla. Maakaasuputkisto pidetään yllä myös kaukolämpölaitoksella varaenergialähteenä ja jos tulevaisuudessa saadaan esim. biokaasua järkevillä ehdoilla.

TULOSLASKELMAN LIITETIEDOT / SIIRTO

Tuotot	2022	2021
Liikevaihto	405 695,11	460 382,56

Poistot 2022

Maakaasuverkoston poiston määrittämiseen on käytetty poistosuunnitelmaa, joka on hyväksytty kunnanvaltuustossa 12.11.2012/§ 54. Suunnitelman mukainen poisto on laskettu maakaasuverkoston hankintamenosta arvioitun taloudellisen käyttöiän mukaan.

Poistosuunnitelma:

	poistoaika/vuotta	Sumupoistotapa
Maakaasuverkosto	20	menojäännöspoisto 12 %

TASEEN LIITETIEDOT / SIIRTO

Käyttöomaisuus	2022	2021
Poistamaton hankintameno 1.1.	53 997,13	66 064,79
Lisäykset tilikauden aikana	0,00	0,00
Rahoitusosuudet tilikaudella		
Tilikauden poisto	7 577,75	12 067,66
Poistamaton hankintameno 31.12.	46 419,38	53 997,13
Arvonkorotukset		
Kirjanpitoarvo 31.12.	46 419,38	53 997,13
 Oma pääoma		
Peruspääoma 1.1.	4 938,33	4 938,33
Lisäykset tilikaudella		
Vähennykset tilikaudella		
Peruspääoma 31.12.	4 938,33	4 938,33
Edellisten tilikausien yli-/alijäämä	105 481,36	161 307,62
Tilikauden yli- alijäämä	-1 023 259,41	-55 826,26
Oma pääoma yhteensä	-912 839,72	110 419,69

TULOSLASKELMAN LIITETIEDOT / ENERGIA

Tuotot	2022	2021
Liikevaihto	2 023 760,77	817 785,22

TASEEN LIITETIEDOT / ENERGIA

Oma pääoma	2022	2021
Peruspääoma 1.1.	34 442,25	34 442,25
Lisäykset tilikaudella		
Vähennykset tilikaudella		
Peruspääoma 31.12.	34 442,25	34 442,25
Edellisten tilikausien yli-/alijäämä	642 501,28	516 427,64
Tilikauden ylijäämä	1 125 941,15	91 631,39
Oma pääoma yhteensä	1 802 884,68	642 501,28
Erittely siirtoveloista	2022	2021
Palkkojen ja henkilösivukulujen jaksotukset	3 700,00	3 700,00

4.8 VESIHUOLTOLAITOS

Vesihuoltolaitoksen tuloslaskelma

	1.1. - 31.12 2022	1.1. - 31.12 2021
Liikevaihto	582 676,68	602 150,17
Valmiiden ja keskeneräisten tuotteiden varastojen lisäys (+) tai vähennys (-)		
Valmistus omaan käyttöön		
Liiketoiminnan muut tuotot		
Materiaalit ja palvelut		
Aineet, tarvikkeet ja tavarat		
Ostot tilikauden aikana	-80 363,75	-74 567,41
Varastojen lisäys (+) tai vähennys (-)		
Palvelujen ostot	-292 253,21	-211 004,40
Henkilöstökulut	-171 813,25	-132 504,23
Palkat ja palkkiot	-144 898,06	-107 174,42
Henkilöstösivukulut	-26 915,19	-25 329,81
Eläkekulut	-23 240,50	-21 645,23
Muut henkilösivukulut	-3 674,69	-3 684,58
Poistot ja arvonalentumiset		
Suunnitelman mukaiset poistot	-254 966,40	-218 159,03
Arvonalentumiset		
Liiketoiminnan muut kulut	-8 674,44	-12 502,07
Liikeylijäämä (-alijäämä)	-225 394,37	-46 586,97
Rahoitustuotot ja -kulut		
Korkotuotot		
Rahoitusavustus kunnalta		
Muut rahoitustuotot		
Korkokulut		
Korvaus peruspääomasta	-1 897,01	-1 628,98
Muut rahoituskulut		-23,11
Ylijäämä (alijäämä) ennen satunnaisia eriä	-227 291,38	-48 239,06
Satunnaiset tuotot ja -kulut		
Satunnaiset tuotot		
Satunnaiset kulut		
Ylijäämä (alijäämä) ennen varauksia	-227 291,38	-48 239,06
Poistoeron lisäys (-) tai vähennys (+)		
Vapaaehtoisten varausten lisäys (-) tai vähennys (+)		
Tilikauden ylijäämä (-alijäämä)	-227 291,38	-48 239,06

Vesihuoltolaitoksen rahoituslaskelma

Toiminnan rahavirta

Liikelyjäämä/alijäämä	-227 291,38	
Poistot	254 966,40	
Rahoitustuotot ja -kulut	-1 897,01	
Tulorahoituksen korjauserät		
	<u>25 778,01</u>	25 778,01

Investointien rahavirta

Investointimenot	-1 045 749,00	
Rahoitusosuudet investointeihin		
Pysyvien vastaavien hyödykkeiden luovutustulot		
	<u>-1 045 749,00</u>	-1 045 749,00

Toiminnan ja investointien rahavirta

-1 019 970,99

Rahoituksen rahavirta

Antolainauksen muutokset		
Lainakannan muutokset		
Pitkäaikaisten lainojen lisäys	715 850,97	
Pitkäaikaisten lainojen vähennys		
Oman pääoman muutokset	268 373,56	
Muut maksuvalmiuden muutokset	63 122,63	
Saamisten muutos lis(-) väh(+)	161 367,27	
Korottomien velkojen muutos lis(+)- väh(-)	-188 743,44	
Rahoituksen rahavirta	<u>1 019 970,99</u>	1 019 970,99

Rahavarojen muutos

Rahavarat 31.12.

Rahavarat 1.1.

Vesihuoltolaitoksen tase

	31.12.2022	31.12.2021		31.12.2022	31.12.2021
VASTAAVAA			VASTATTAVAA		
PYSYVÄT VASTAAVAT			OMA PÄÄOMA		
Aineettomat hyödykkeet			Peruspääoma	1 878 224,24	1 612 850,68
Aineettomat oikeudet			Liittymismaksurahasto		
Muut pitkävaikutteiset menot	586,60	6 280,79	Arvonkorotusrahasto		
Ennakkomaksut			Edellisten tilikausien ylijäämä (-alijää)	850 448,39	898 687,45
			Tilikauden ylijäämä (-alijäämä)	-227 291,38	-48 239,06
Aineelliset hyödykkeet			POISTOERO JA VAPAAEHTOISET VARAUKSET		
Maa- ja vesialueet			Poistoero		
Rakennukset			Vapaaehtoiset varaukset		
Kiinteät rakenteet ja laitteet	3 571 929,25	2 758 363,44			
Koneet ja kalusto	59 712,21	79 616,28	PAKOLLISET VARAUKSET		
Muut aineelliset hyödykkeet			Eläkevaraukset		
Ennakkomaksut ja keskener.hank.			Muut pakolliset varaukset		
VAIHTUVAT VASTAAVAT			VIERAS PÄÄOMA		
Vaihto-omaisuus			Pitkäaikainen		
Aineet ja tarvikkeet			Joukkovelkakirjalainat		
Keskeneräiset hankinnat			Lainat rahoitus- ja vakuutuslaitoksilta		
Valmiit tuotteet/tavarat			Lainat julkisyhteisöiltä		
Muu vaihto-omaisuus			Lainat muilta luotonantajilta		
Ennakkomaksut			Saadut ennakot		
Saamiset			Ostovelat		
Pitkäaikaiset saamiset			Muut velat	715 850,97	
Myyntisaamiset			Siirtovelat		
Lainasaamiset			Lyhytaikainen		
Muut saamiset			Joukkovelkakirjalainat		
Siirtosaamiset			Lainat rahoitus- ja vakuutuslaitoksilta		
Lyhytaikaiset saamiset			Lainat julkisyhteisöiltä		
Myyntisaamiset	192 920,85	264 041,63	Lainat muilta luotonantajilta		
Lainasaamiset			Saadut ennakot		
Muut saamiset		35 843,74	Ostovelat	426 212,78	372 015,55
Siirtosaamiset			Muut velat	178 003,91	305 131,26
			Siirtovelat	3 700,00	3 700,00
Vastaavaa yhteensä	3 825 148,91	3 144 145,88	Vastattavaa yhteensä	3 825 148,91	3 144 145,88

580 Vesihuoltolaitos

Vesihuoltolaitoksen tehtävänä on valmistaa / ostaa puhdasta talousvettä ja toimittaa sitä käyttäjille hygieenisesti moitteettomana ja laadullisesti hyvänä. Vesihuoltolaitos ottaa vastaan ja johtaa jätevedet Imatran Meltolan puhdistamoon, jonka kapasiteetista kunta on varannut sopimuksella noin 6 %:n osuuden. Vesihuoltolaitoksella on vesijohtoverkoston noin 120 kilometriä, yksi ylävesisäiliö ja kaksi vedenottamoaa. Vesilaitos vastaa viemäriverkostosta noin 120 kilometrin matkalla Ruokolahden kunnan alueella ja verkostosta virtaamien suhteessa Meltolan puhdistamolle asti. Jätevedenpumpppaamoita Ruokolahden alueella on 54 ja liitoskohtia muihin verkostoihin neljä. Hulevesiverkostoa on rakennettu noin viisi kilometriä.

Vesihuoltolain mukaan kunnan tulee hyväksyä alueellaan toimiville vesihuoltolaitoksille toiminta-alueet. Vesihuoltolaitoksilla tässä yhteydessä tarkoitetaan kunnan vesihuoltolaitosta sekä kunnan alueella toimivia vesihuolto-osuuskuntia.

Vesihuoltolaitoksen alueella toimivista vesiosuuskunnista liittyi liiketoimintakaupan myötä neljä osuuskuntaa (Virtutjoki, Haloniemi, Koholanmäki ja Puntala-Kuokkalampi) Ruokolahden vesihuoltolaitoksen alaisuuteen. Ainoaksi toimivaksi vesiosuuskunnaksi jäi Salosaari-Toivialantie vesiosuuskunta. Virallinen liitos tapahtui 1.1.2022.

Ruokolahden kunnalla oli voimassa olevat veden toimitusta ja jätevesien käsittelyä koskevat sopimukset Imatran kaupungin, Rautjärven kunnan, Salosaaren Toivialantien vesiosuuskuntien, sekä Ruokolahden Linna Oy:n ja Kiinteistö Oy Linnanpihan kanssa. Näiden sopimusten perusteella Ruokolahden kunta harjoittaa yhteistyötä kaikkien mainittujen sopimustahojen kanssa sekä talousveden hankinnassa, että jätevesien käsittelyssä.

Vuosittaisten vesihuoltoverkostosaneerausten tavoitteena on putkistovaurioiden ennaltaehkäisyn ohella vähentää vesijohtoverkostojen vuotovesien määrää ja tätä kautta pienentää Meltolan jätevedenpuhdistamolle johdettavien jätevesien käsittelykustannuksia. Toimintavuotena saneerattiin kiireellisenä työnä huonokuntoinen Asustien osuus.

Talousveden mittausta uudistettiin voimakkaasti asentamalla ultraäänitoimisia etäluettavia mittareita. Toimintavuoden lopussa etäluettavia vesimittareita oli käytössä noin 400 kappaletta.

Lampsiin vedenottamolle rakennettiin alkalointilaitos, jonka rakennus- ja koneistoasennustyöt valmistuivat kertomusvuoden lopussa. Laitoksen käynnistyessä tuotantoon otetaan samalla käyttöön 2017 saneerattu kuilukaivo toiseksi tuotantokaivoksi. Alkalointijärjestelmä (painesuodatus kalkkikivellä) mahdollistaa raudan ja mangaanin poistamisen pohjavedestä. Samalla veden pH:n kohottamiseen käytetty helmiliipeä jää pois käytöstä. Vedenottamalla on tarvittaessa mahdollisuus ottaa vettä tai toimittaa vettä Imatran yhdysputken kautta.

Vesihuoltolaitos myi vettä yhteensä 142 289 m³ ja johti jätevesiä Imatralle puhdistettavaksi 177 866 m³. Johdettavien jätevesien määrä oli 168 182 m³ edellisvuotta pienempi. Imatralle myyntiin vettä 5 282 m³. Vesihuoltoverkoston piirissä on 1 238 asiakasta.

Kertomusvuonna aloitettiin Meltolan jätevedenpuhdistamon saneeraus, joka valmistuu vuoden 2023 loppuun mennessä. Ruokolahden osuus saneerauksen kustannuksista noudattelee kapasiteettivarauksen mukaista 6,2 % osuutta.

TA toteutuma

580 / Vesihuoltolaitos	Talousarvio	Ta yht.	Toteutuma	Poikkeama	Poik. %
Toimintatuotot	594 000	594 000	560 440	33 560	5,6 %
Toimintakulut	363 800	363 800	540 491	176 691	48,6 %
NETTO	230 200	230 200	19 949	210 251	91,3 %
Sisäiset					
Tulot	30 540	30 540	22 237	8 303	27,2 %
Kulut	8 840	8 840	12 614	-3 774	-42,7 %
Poistot	300 640	300 640	254 966	45 674	15,2 %

Vesilaitoksen toteuma sisältää vuoden 2021 lisäksi Imatran veden jätevesikäsittelykustannukset kuudelta kuukaudelta vuodelta 2020 Imatran viivästyneen laskutuksen vuoksi. Vesilaitoksen tulos muodostui kokonaisuudessaan toimintavuonna alijäämäiseksi.

Vesihuoltolaitoksen toiminnalliset tavoitteet ja arviointi 2022

Tavoite	Tavoitetaso	Mittari	Toteutuminen arviointi
Vesihuollon toimintavarmuuden lisääminen.	Vesiosuuskuntien liittäminen osaksi kunnan vesihuoltolaitosta, käyttöönoton onnistuminen.	Häiriötön vesihuolto.	Toteutui. Vesiosuuskuntien liittyminen kunnan vesihuoltolaitokseen 1.1.2022. alkaen. Ei häiriöitä vesihuollossa.
Vesitaksat kattavat ylläpito ja pääomamenot.	Ei alijäämää. Tarkistus vesiosuuskuntien liittymisen myötä.	Taksan tarkistus.	Ei toteutunut. Taksan tarkistukset vuoden 2022 toteutumata tarkastelun perusteella, johtuen vesilaitoksen toiminnallisista muutoksista.

TULOSLASKELMAN LIITETIEDOT**Tuotot**

	2022	2021
Liikevaihto	582 676,68	602 150,17

Poistot 2021

Vesilaitoksen poiston määrittämiseen on käytetty poistosuunnitelmaa, joka on hyväksytty kunnanvaltuustossa 12.11.2012/§ 54. Suunnitelman mukainen poisto on laskettu vedenjakeluverkoston hankintamenosta arvioitun taloudellisen käyttöiän mukaan.

Poistosuunnitelma:

	poistoaika/vuotta		
Vesi- ja viemäriverkosto	30	7 %	7 %
Vesi- ja viemäriil. koneet ja kalusto	10		

TASEEN LIITETIEDOT**Erittely siirtosaamisista**

	2022	2021
Ruokolahden kunta/yhdystilin saldo	-165 838,35	184 053,83

Käyttöomaisuus

Poistamaton hankintameno 1.1.	2 844 260,51	2 422 282,11
Lisäykset tilikauden aikana	1 045 749,04	650 137,43
Rahoitusosuudet tilikaudella	0,00	10 000,00
Tilikauden poisto	254 966,40	218 159,03
Poistamaton hankintameno 31.12.	3 635 043,15	2 844 260,51
Arvonkorotukset		
Kirjanpitoarvo 31.12.2022	3 635 043,15	2 844 260,51

Oma pääoma

Peruspääoma 1.1.	1 612 850,68	1 694 170,41
Lisäykset tilikaudella	265 373,56	0,00
Vähennykset tilikaudella		81 319,73
Peruspääoma 31.12.	1 878 224,24	1 612 850,68

Edellisten tilikausien yli-/alijäämä	850 448,39	898 687,45
Tilikauden ylijäämä (-alijäämä)	-227 291,38	-48 239,06

Oma pääoma yhteensä	2 501 381,25	2 463 299,07
----------------------------	---------------------	---------------------

Erittely siirtovelosta

	2022	2021
Palkkojen ja henkilösivukulujen jaksotukset	3 700,00	3 700,00

Kaukolämpölaitos

	2022	2021
Liikevaihto	1 499 252,58	886 899,11
Liiketoiminnan muut tuotot		
Tuet ja avustukset kunnalta		
Tuotot yhteensä	1 499 252,58	886 899,11
Materiaalit ja palvelut		
Aineet tarvikkeet ja tavarat	-31 705,87	-11 540,16
Palvelujen ostot	-1 678 366,12	-818 216,17
Materiaalit ja palvelut yhteensä	-1 710 071,99	-829 756,33
Henkilöstökulut		
Palkat ja palkkiot	-42 883,54	-35 043,21
Eläkekulut	-6 190,26	-6 718,82
Muut henkilösivukulut	-1 007,90	-1 209,67
Henkilöstökulut yhteensä	-50 081,70	-42 971,70
Poistot ja arvonalentumiset		
Suunnitelman mukaiset poistot	-30 519,45	-32 277,62
Liiketoiminnan muut kulut	-75,45	-83,82
Liikelylijäämä (alijäämä)	-291 496,01	-18 190,36
Rahoitustuotot ja -kulut		
Korkotuotot		
Rahoitusavustus kunnalta		
Muut rahoitustuotot		
Kunnalle maksetut korkokulut		
Muille maksetut korkokulut		
Korvaus peruspääomasta kunnalle (sis.)		
Muut rahoituskulut		
Ylijäämä (alijäämä) ennen satunn. eriä	-291 496,01	-18 190,36
Satunnaiset tuotot ja kulut		
Satunnaiset tuotot		
Satunnaiset kulut		
Tilikauden ylijäämä (- alijäämä)	-291 496,01	-18 190,36

5 TILINPÄÄTÖKSEN ALLEKIRJOITUS

Ruokolahti 29.3.2023

Taina Paananen

Jenna Vertanen

Päivi Kosunen

Konsta Lappalainen

Juhani Liimatta

Jari Niiranen

Toni Ovaska

Jukka Bergman

6 TILINPÄÄTÖSMERKINTÄ

Suoritetusta tarkastuksesta on tänään annettu kertomus.

Ruokolahti 6.4.2023

BDO Audiator Oy

Ulla-Maija Tuomela
JHT, KHT

7 LUETTELOT JA SELVITYKSET

Käytetyt kirjanpito kirjat 2022

Tasekirja
Pääkirja
Päiväkirja
Osakirjanpitojen siirrot

Käytetyt tositelajit 2022

1	Pankkitositteet
2	Käyttöomaisuus tositteet
9	Palkkatositteet
10	KP Laskennalliset
11	CPU Kassapankki
12	SL Laskennalliset
20	Ostolaskujen maksut
21	Ostolaskut
22	Populus matkalaskut
30	Myyntireskontran suoritukset
31	Myyntilaskut, taloustoimisto
32	Vuokralaskut, asuntotoimisto
33	Sosiaalitoimen laskutus
34	Iltapäivätoiminta, koulu
36	Maanvuokrat
37	Hallien vuokrat
40	Koulutoimen laskutus
41	Hellevi, kansalaisopisto
44	Vesilaskutus, Komartek
54	Päivähoito
61	Venepaikkalaskutus
67	Maakaasu
68	Kaukolämpö
90	Muistiot
91	Liitetietotositteet
95	Tuloksen kirjaus käsin
96	Tuloksen kirjaus KPTUKI
97	Tuloksen kirjaus laskennalliset
98	Tuloksen kirjaua SLTUKI
99	Tuloksen kirjaus laskennalliset

Kirjanpito kirjojen ja tositelajien tulosteet ovat paperitulosteita.

LIITTEET

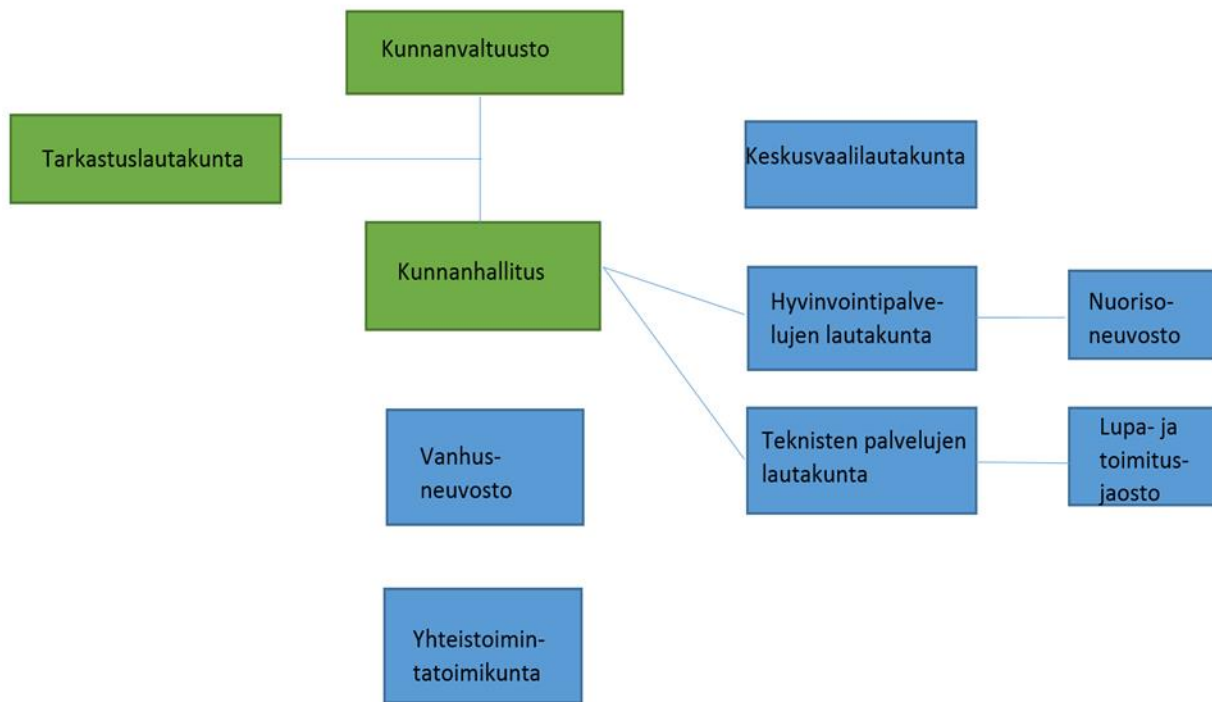
Kuntayhtymät, joissa Ruokolahden kunta on jäsenenä sekä kunnan edustajat kunkin kuntayhtymän liittovaltuustossa:

	Edustajat	Varaedustajat
Etelä-Karjalan liitto	Jenna Vertanen	Heidi Kyyrö
Etelä-Karjalan sosiaali- ja terveydenhuollon kuntayhtymä	Heini Hänninen Pinja Aroaho	Sirpa Frosti-Nenonen Siitonen Asko
Etelä-Karjalan koulutuskuntayhtymä	Sanni Toiviainen	Hanne Rinkinen

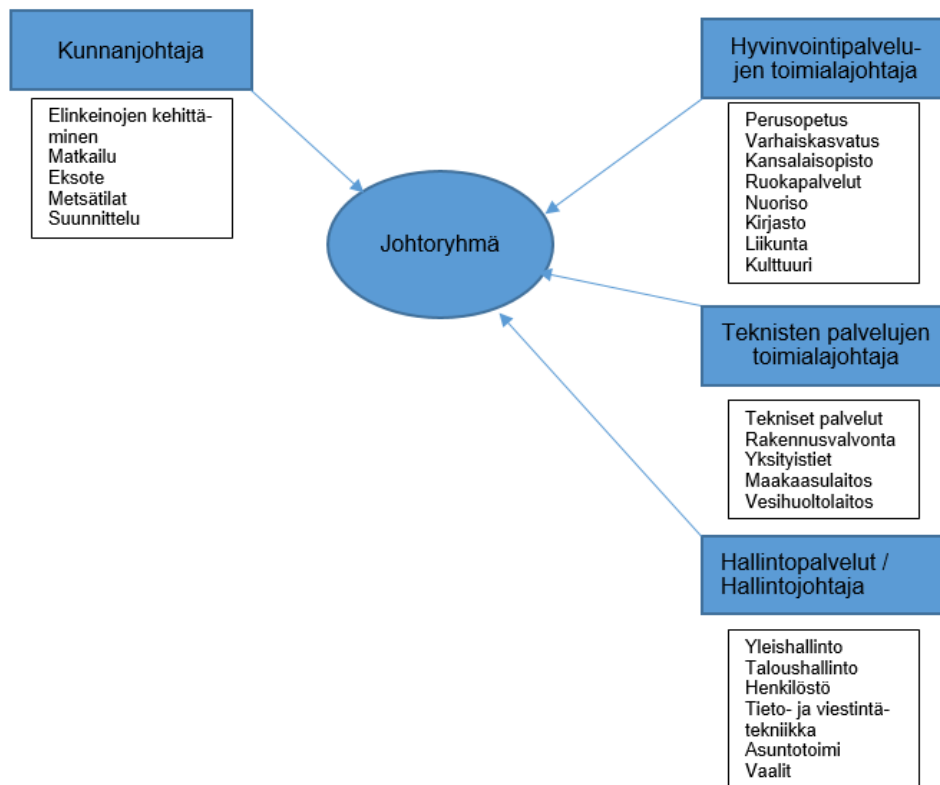
Luettelo yhteisöistä, joissa kunta on mukana:

Asunto Oy Ruokolahden Elvinkulma	Etelä-Karjalan virkistysaluesäätiö
Asunto Oy Lanajoentie	Saimaan vesiensuojeluyhdistys
Asunto Oy Rasimaisema	Metsänhoitoyhdistys Etelä-Karjala ry
Asunto Oy Rasin-Salpa	Etelä-Karjalan Kärki-LEADER ry
Asunto Oy Rinnepuhto	Etelä-Karjalan Jätehuolto Oy
Asunto Oy Ruokolahden Tapiontie 28	Metsä Group
Asunto Oy Ruokolahden Veikkojenpolku	Osuuskunta Saimaan Virta
Kiinteistö Oy Ruokolahden Torinkulma	Meidän IT ja talous Oy
Ruokolahden Vuokratalot Oy	Kuntien Taitoa Oy
Ruokolahden Vanhustentaloyhdistys ry	Kuntien Tiera Oy
Ruokolahden kalastusalue	Parikkalan Valo Oy
Kiinteistö Oy Metsätalo	Nets Oy
Imatran Seudun Kehitysyhtiö Oy	Metsä Board
Imatran Lentokentän Kannatusyhdistys ry	Saimaa Capital Oy
Imatran Ajoharjoitteluratasäätiö	Saimaan ammattikorkeakoulu
Imatran Seudun Sähkö Oy	
Kaakkois-Suomen sosiaalialanosaamiskeskus	

Luottamushenkilöorganisaatio



Kunnanviraston organisaatio (uuden hallintosäännön mukainen)





Ruokolahden kunta
Virastotie 3
56100 Ruokolahti

+358 5 26911
kirjaamo@ruokolahti.fi
www.ruokolahti.fi

 @ruokolahden_kunta
 Ruokolahden kunta

**RUOKO-
LAHTI**